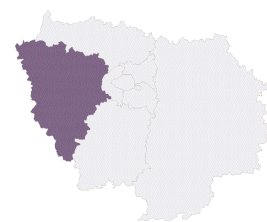


# Profil socio-sanitaire Yvelines



78




Principales communes de plus de 10.000 habitants

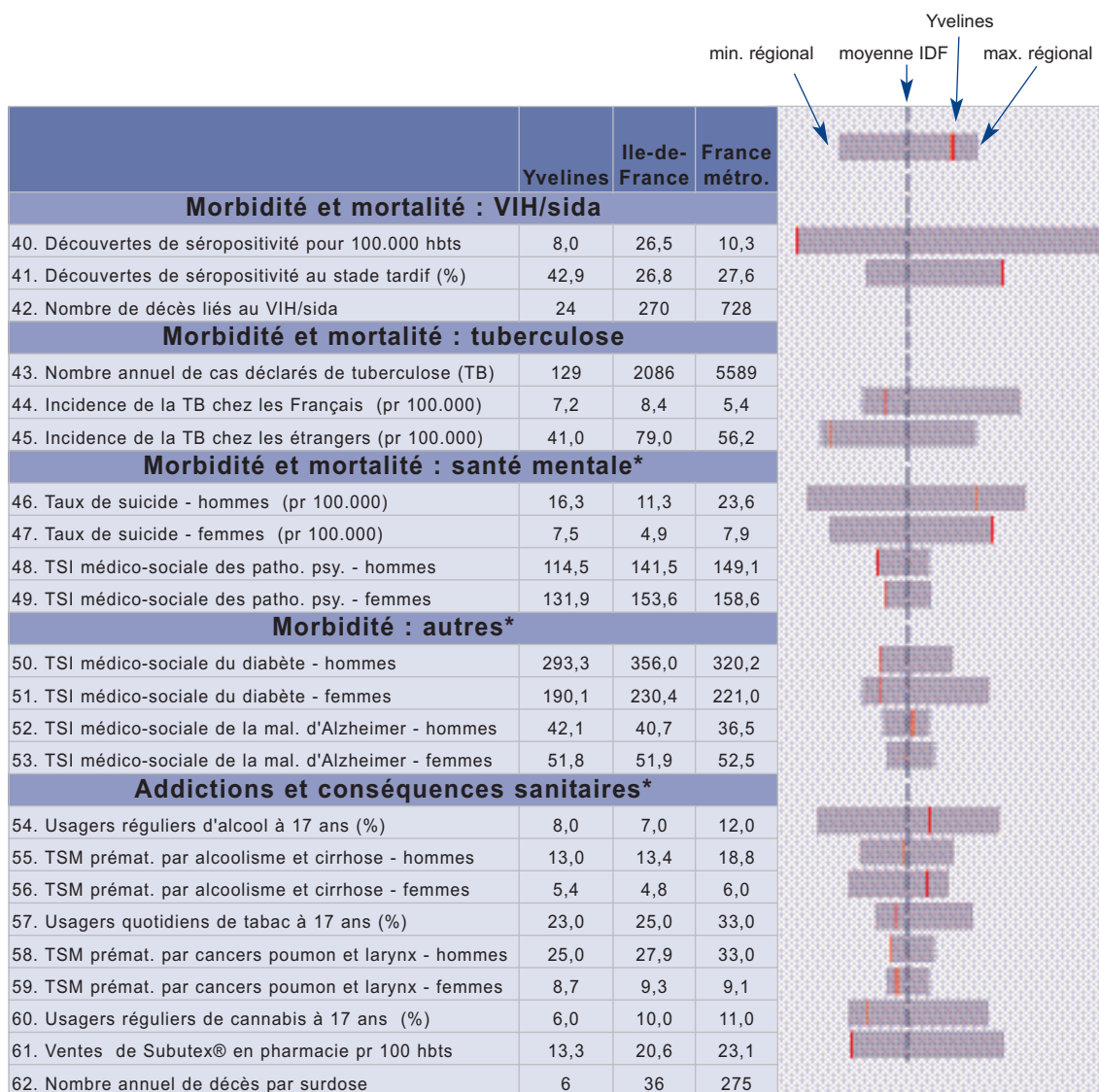
## Indicateurs socio-démographiques

- ❖ Population totale en 2006 : 1.395.807
  - Dont moins de 20 ans : 27,7 %
  - Dont 75 ans et plus : 5,8 %
  - Dont vivant seuls : 37,4 %
- ❖ Part des étrangers en 2006 : 8,7 % (moyenne régionale : 12,4 %)
- ❖ Naissances vivantes en 2008 : 19.895
  - Dont mères âgées de moins de 20 ans : 1,0 %
  - Dont mères âgées de 35 ans et plus : 25,7 %
- ❖ Indice conjoncturel de fécondité en 2007 : 2,09 enfants par femme
- ❖ Familles monoparentales en 2006 : 12,8 %
- ❖ Professions et catégories sociales en 2006
  - Part des cadres : 28,7 %
  - Part des ouvriers : 13,4 %
- ❖ Personnes de 15 ans et plus jamais scolarisées ou scolarisées jusqu'en primaire ou jusqu'au collège sans diplôme en 2006 : 10,3 %
- ❖ Chômage parmi les actifs en 2010 : 6,8 %
- ❖ Revenu fiscal médian par unité de consommation en 2007 : 23.626 € (moyenne régionale : 20.575 €)
- ❖ Ménages dont au moins 75 % des ressources viennent des prestations des Caisses d'allocations familiales en 2008 : 3,6 % (moyenne régionale : 6,1 %)
- ❖ Enfants de moins de 20 ans vivant dans un ménage à bas revenus (moins de 903 euros par unité de consommation) en 2006 : 11,8 %
- ❖ Bénéficiaires de la Couverture maladie universelle complémentaire (CMUC) en 2009 : 3,3 %
- ❖ Nombre de bénéficiaires (assurés et ayants droits) de l'Aide médicale d'Etat (AME) en 2008 : 3.575
- ❖ Part des habitants vivant dans des Zones urbaines sensibles (ZUS) en 2006 : 8,3 % (moyenne régionale : 11,0 %)

## Indicateurs socio-sanitaires



\* TSM : Taux standardisé de mortalité pour 100.000 et TSI : Taux standardisé d'incidence pour 100.000  
Standardisation sur la population européenne.



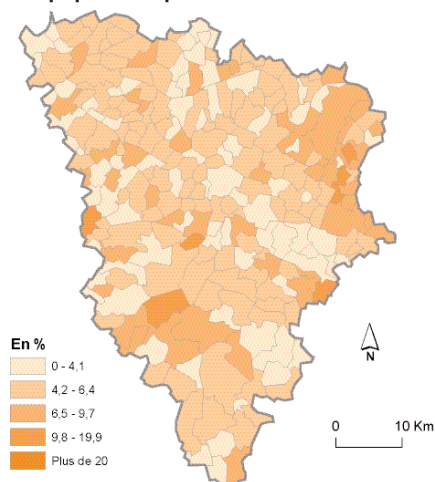
### Notes sur les indicateurs (définition, année de production, sources)

1. 2007, Insee. 2. 2006, Insee, exploitation ORS IDF. 3. % de personnes de  $\geq 15$  ans non scolarisées n'ayant jamais été scolarisées ou ayant été scolarisées jusqu'en primaire ou jusqu'au collège sans diplôme, 2006, Insee, exploitation ORS IDF. 4. Données provisoires en moyenne trimestrielle et corrigées des variations saisonnières, 1er trimestre 2010, Insee. 5. Enfants de  $< 20$  ans vivant dans un ménage sous le seuil de revenus de 903 euros par unité de consommation, 2006, Mipex 6. 2009, Cnamts, MSA, RSI, Insee 7. 2006, Insee, exploitation ORS IDF 8-11. 2007, Insee 12-13. 2005-2007, Inserm CépiDc, Insee 14-15. Mortalité avant 65 ans, 2005-2007, Inserm CépiDc, Insee 16-17. Mortalité avant 65 ans attribuable à certains comportements individuels, 2005-2007, Inserm CépiDc, Insee, exploitation ORS IDF. Les écarts importants de taux observés entre les départements et la France viennent en grande partie de la différence de déclaration des décès par suicide 18. 2006-2008, Insee 19-20. 2005-2007, Inserm CépiDc, Insee 21-22. Mortalité avant 65 ans, 2005-2007, Inserm CépiDc, Insee 23-24. 2006-2008, Cnamts, MSA, RSI, Canam, exploitation ORS IDF 25-26. 2005-2007, Inserm CépiDc, Insee 27-28. 2006-2008, Cnamts, MSA, RSI, Canam, exploitation ORS IDF 29. 2005-2007, Inserm CépiDc, Insee 30-33. 2006-2008, Cnamts, MSA, RSI, Canam, exploitation ORS IDF 34-35. 2005-2007, Inserm CépiDc, Insee 36-37. 2006-2008, Cnamts, MSA, RSI, Canam, exploitation ORS IDF 38-39. Incidence des accidents vasculaires cérébraux, 2006-2008, Cnamts, MSA, RSI, Canam, exploitation ORS IDF 40. Estimation InVS des découvertes de séropositivité, données au 31.12.2008 corrigées pour la sous-déclaration, les délais et les valeurs manquantes - nd : non dispo. car transmission irrégulière et/ou sous-déclaration importante. Pour Paris : à considérer avec prudence (transmission irrégulière + données manquantes). Données IDF et France entière issues du BEHWeb n°2, Novembre 2009. Insee : données du recensement 2006 41. stade sida ou symptomatique non sida, données, hors stade clinique non renseigné, au 31.12.2008, InVS, exploitation ORS IDF 42. 2007, Inserm CépiDc 43. 2008, InVS 44-45. 2006, InVS, Insee, exploitation ORS IDF 46-47. Sous-déclaration des décès par suicide dans les départements franciliens relevant territorialement de l'Institut médico-légal de Paris (hors Val-d'Oise et Yvelines), 2005-2007, Inserm CépiDc, Insee 48-53. 2006-2008, Cnamts, MSA, RSI, Canam, exploitation ORS IDF 54. Usage au moins 10 fois au cours du dernier mois, 2008, OFDT, Escapad 55-56. Mortalité avant 65 ans, 2005-2007, Inserm CépiDc, Insee, exploitation ORS IDF 57. 2008, OFDT, Escapad 2008 58-59. Mortalité avant 65 ans, 2005-2007, Inserm CépiDc, Insee, exploitation ORS IDF 60. Usage au moins 10 fois au cours du dernier mois, 2008, OFDT, Escapad 61. Ventées annuelles en pharmacie de ville pour 100 habitants de 20-39 ans, exprimé en nombre "théorique" de boîtes de comprimés de Subutex® dosés à 8 mg, 2008, Iliad/OFDT - InVS 62. 2006, Iliad/OFDT - CépiDc.

Nous remercions Frédéric Imbert, ORS Alsace, de l'aide apportée pour la réalisation des graphiques.

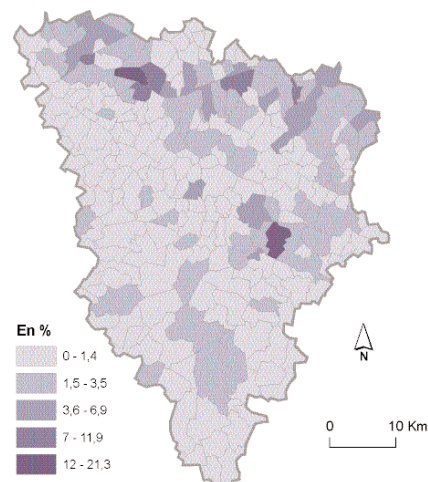
## Disparités sociales et territoriales

**Pourcentage de personnes âgées de 75 ans ou plus parmi la population par commune en 2007**



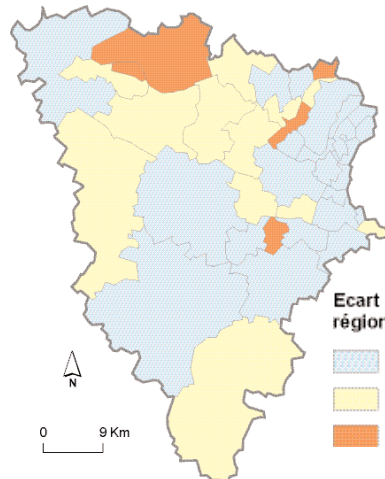
Source : Insee, recensement de la population

**Part des bénéficiaires de la CMUC par commune au 31 décembre 2008**



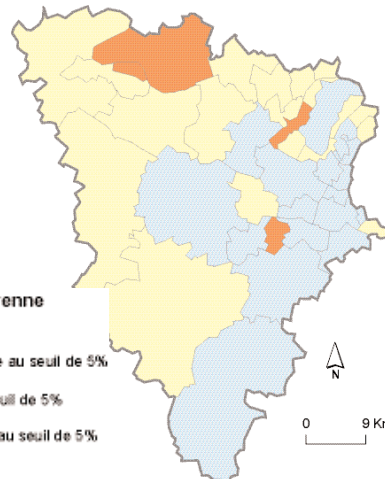
Sources : Cnamts, MSA, RSI, Insee

**Niveau de mortalité prématurée (< 65 ans) chez les hommes par canton\* - période 2004-2007**



Sources : Inserm CépiDc, Insee, exploitation ORS Ile-de-France

**Niveau de mortalité prématurée (< 65 ans) chez les femmes par canton\* - période 2004-2007**



Sources : Inserm CépiDc, Insee, exploitation ORS Ile-de-France

\* Le découpage « canton ville » de l'Insee est un regroupement d'une (en zone urbaine) ou plusieurs (en zone rurale) commune(s) entière(s).

Ce document a été élaboré par Sandrine Halfen, Adrien Saunal, Pierre Laurent, Philippe Pépin et Isabelle Grémy

**Observatoire régional de santé d'Ile-de-France**  
 21-23, RUE MIOLLIS 75732 PARIS CEDEX 15 - TÉL : 01 44 42 64 70 - FAX : 01 44 42 64 71  
 e-mail : [ors-idf@ors-idf.org](mailto:ors-idf@ors-idf.org) - Site internet : [www.ors-idf.org](http://www.ors-idf.org)

L'ORS Ile-de-France est subventionné par  
 la Préfecture de région d'Ile-de-France et l'Agence régionale de santé d'Ile-de-France  
 et par le Conseil régional d'Ile-de-France

ISBN : 978-2-7371-1793-0

Octobre 2010