

L'offre en  
EHPAD et en EHPA  
en Ile-de-France en 2009

*Données au 30 juin 2009*

Cette publication a été réalisée par Myriam Dalbarade, chargée d'études,  
sous la direction d'Isabelle Grémy, directrice de l'Observatoire régional de santé d'Ile-de-France.

*La réalisation de ce document par l'ORS a été possible grâce à une étroite collaboration entre la Direction régionale des affaires sanitaires et sociales d'Ile-de-France, les Directions départementales des affaires sanitaires et sociales et les Directions des affaires sociales des Conseils généraux des huit départements de la région ainsi que le Centre d'action sociale de la Ville de Paris.*

*Qu'ils en soient ici vivement remerciés.*

L'ORS Ile-de-France est subventionné par l'Etat  
(Préfecture de région d'Ile-de-France et Direction régionale des affaires sanitaires et sociales)  
et par le Conseil régional d'Ile-de-France.

## Sommaire

Introduction	4
Présentation générale	5
Première partie : liste des EHPAD et liste des EHPA	5
Deuxième partie : tableaux synthétiques et cartes	6
Précisions sur les informations présentées	7
I - Listes des établissements par département et par commune	
Liste des EHPAD	11
Liste des EHPA	53
II - Tableaux synthétiques et cartes par département	
L'offre en EHPAD	83
Les taux d'équipement en EHPAD par département en 2009	88
L'offre en EHPAD francilienne comparée à l'offre nationale	90
L'offre en EHPA	91
Les taux d'équipement en EHPA par département en 2009	96

## Introduction

A la demande de la Direction régionale des affaires sanitaires et sociales d'Ile-de-France, l'Observatoire régional de santé a mis à jour en 2009 une liste des établissements d'hébergement pour personnes âgées dépendantes (EHPAD) et des établissements d'hébergement pour personnes âgées (EHPA) qui assurent un hébergement collectif des personnes âgées en Ile-de-France.

Il s'agit d'un document de travail destiné à apporter des informations nécessaires à la prise de décision des responsables qui ont en charge la planification des équipements en faveur des personnes âgées.

Ce document présente les capacités en EHPAD et en EHPA pour l'ensemble de la région et chacun de ses huit départements.

Rappel sur la notion d'Établissement d'hébergement pour personnes âgées dépendantes (EHPAD)

Pour pouvoir accueillir des personnes âgées dépendantes, un EHPAD doit conclure une convention pluriannuelle avec le président du Conseil général et l'autorité de l'Etat compétente en matière d'autorisation et de tarification des établissements et services pour personnes âgées dépendantes.

Cette convention tripartite définit les conditions de fonctionnement tant sur le plan financier qu'au niveau de la qualité de la prise en charge des personnes et des soins qui leur sont prodigués. Elle détermine les moyens à mettre en œuvre pour cela. Elle fixe des objectifs prioritaires d'amélioration de cette prise en charge, en lien avec le projet institutionnel et le projet de soins de l'établissement.

Un EHPAD peut disposer de places d'hébergement permanent, d'hébergement temporaire et d'accueil de jour.

Un établissement pour personnes âgées non autorisé à accueillir des personnes âgées dépendantes est appelé établissement d'hébergement pour personnes âgées (EHPA).

Pour le grand public et les professionnels de santé, l'ORS présente sur son site Internet – [www.ors-idf.org](http://www.ors-idf.org) – sous la rubrique « Guides ORS », un fichier PDF du « guide des établissements pour personnes âgées en Ile-de-France en 2009 » où figure la liste des établissements existants avec leurs coordonnées et quelques informations complémentaires.

Ces données sont mises à disposition sur notre site Internet, sous forme d'une cartographie interactive qui permet notamment de s'affranchir des limites administratives des départements.

## Présentation générale

Pour effectuer la mise à jour de l'offre en EHPAD et en EHPA, nous avons sollicité la Drass d'Ile-de-France ainsi que les Ddass et les directions d'action sociale des Conseils généraux des huit départements de la région. De plus, certains gestionnaires importants tel que le Centre d'action sociale (CAS) de la Ville de Paris et quelques groupe privés, nous ont fourni des données pour leurs établissements.

La mise à jour prend en compte :

- les autorisations délivrées par les autorités compétentes (au 30 juin 2009),
- les ouvertures d'établissements déjà autorisés,
- les informations sur les capacités existantes fournies par les autorités de tutelles,
- les seules unités de soins de longue durée (USLD), signalées par les Ddass, ayant signé une convention tripartite.

Ce document comprend deux parties :

## Première partie : liste des EHPAD et liste des EHPA

Les établissements sont classés par département puis selon l'ordre alphabétique des communes. Les départements sont eux-mêmes classés par ordre croissant de leur numéro : 75-Paris, 77-Seine-et-Marne, 78-Yvelines, 91-Essonnes, 92-Hauts-de-Seine, 93-Seine-Saint-Denis, 94-Val-de-Marne, 95-Val-d'Oise.

### **La liste des EHPAD**

Pour chaque établissement, diverses informations sont données en colonne, portant sur :

- sa commune d'implantation et son nom en abrégé,
- son statut,
- sa capacité en hébergement permanent (autorisée et installée),
- sa capacité en hébergement temporaire (autorisée et installée),
- sa capacité en accueil de jour (autorisée et installée),
- sa capacité totale (autorisée et installée), soit la somme des trois capacités précédentes (hébergement permanent + hébergement temporaire + accueil de jour),

- le nombre de places installées en unité spécifique Alzheimer parmi celles d'hébergement permanent,
- le nombre de places installées habilitées à l'aide sociale (hors accueil de jour).

### **La liste des EHPA**

Pour chaque établissement, diverses informations sont données en colonne, portant sur :

- sa commune d'implantation et son nom en abrégé,
- son statut,
- sa capacité en hébergement permanent (autorisée et installée),
- sa capacité en hébergement temporaire (autorisée et installée),
- sa capacité totale (autorisée et installée), soit la somme des deux capacités précédentes (hébergement permanent + hébergement temporaire),
- le nombre de places habilitées à l'aide sociale.

## **Deuxième partie : tableaux synthétiques et cartes**

La deuxième partie regroupe les données détaillées en première partie sous forme de deux séries de tableaux récapitulatifs pour chaque département et pour la région ainsi que les cartes correspondantes.

### **La première série de tableaux présente l'offre en EHPAD, à travers :**

- pour les EHPAD, un tableau par département et un pour l'ensemble de la région ;
- pour les USLD ayant signé une convention tripartite, un seul tableau est présenté pour l'ensemble de la région.

Les tableaux présentent l'offre en EHPAD selon leur statut. Les informations précisées sont le nombre d'établissements, les capacités installées et autorisées et les taux d'équipement calculés pour 1000 habitants de 75 ans ou plus.

Des cartes de la région illustrant les taux d'équipement par département complètent la restitution synthétiques de l'offre en EHPAD.

### **La deuxième série de tableaux présente l'offre en EHPA**

Celle-ci est restituée à travers un tableau par département et un pour l'ensemble de la région.

Les tableaux présentent l'offre en EHPA selon leur statut et selon leur catégorie d'activité. Les informations précisées sont le nombre d'établissements, les capacités installées et autorisées et les taux d'équipement calculés pour 1000 habitants de 75 ans ou plus.

Des cartes de la région illustrant les taux d'équipement par département complètent la description.

## **Précisions sur les informations présentées**

Les types d'hébergement cités ci-dessous concernent toutes les catégories d'établissements recensés dans ce document (EHPAD, EHPA, USLD).

### **1-Les différents types d'accueil**

Les places en hébergement **permanent** sont consacrées à l'accueil en continu des personnes âgées. Parfois, l'établissement peut consacrer une partie de ses places, ou la totalité, à l'accueil d'une catégorie de patient : par exemple, les personnes atteintes de la maladie d'Alzheimer ou d'un syndrome apparenté peuvent être hébergées dans une unité de vie spécifique Alzheimer.

Les places d'hébergement **temporaire** sont des places consacrées à l'hébergement de personnes âgées pour une durée limitée de quelques semaines à quelques mois. Certaines peuvent être dédiées spécifiquement à des personnes atteintes de la maladie d'Alzheimer. Cette formule d'hébergement est proposée soit par des structures autonomes, soit par des établissements qui offrent aussi de l'hébergement permanent. Dans ce dernier cas, il est parfois plus difficile de différencier nettement les capacités spécifiquement dédiées à l'hébergement temporaire.

Les places **d'accueil de jour** permettent d'accueillir les personnes âgées demeurant à domicile pour une ou plusieurs journées par semaine, voire des demi-journées. La plus grande partie de ces places est dédiée à des personnes atteintes de la maladie d'Alzheimer. L'accueil de jour peut être organisé par un établissement autonome ou par un établissement qui propose aussi de l'hébergement permanent ou temporaire. Dans ce cas, l'accueil de jour est installé dans des locaux dédiés à cette activité.

## **2-Le statut des établissements**

Trois catégories de statut sont retenues :

- le secteur public (établissements publics autonomes ou rattachés à un centre hospitalier ou gérés par une collectivité territoriale...) représenté par le chiffre « 1 »;
- le secteur privé à but non lucratif (associations, fondations, congrégations...) représenté par le chiffre « 2 » ;
- le secteur privé à but lucratif (personne physique propriétaire, société commerciale type SARL, groupe spécialisé...) représenté par le chiffre « 3 » ;

**3-Chaque établissement est pris en compte dans le département où il est implanté** pour chaque type d'accueil proposé. Par exemple, les EHPAD gérés par le CAS de la Ville de Paris et implantés physiquement dans le Val-de-Marne, sont comptabilisés dans ce département de la proche couronne.

**4-Pour les capacités d'accueil, le principe général est de faire figurer côte à côte une capacité autorisée et une capacité installée**, définies comme suit :

- capacité autorisée (Au) : elle correspond aux places qui ont fait l'objet d'une autorisation de création par les autorités compétentes (Président du Conseil général, Préfet de département) ; ces places peuvent ne pas être encore installées, les établissements disposant de délais entre l'autorisation et la réalisation effective ; l'autorisation peut aussi consister en une diminution ou une augmentation de la capacité, dans le cadre d'une modernisation de l'établissement ;
- capacité installée (In) : elle correspond aux places effectivement installées dans l'établissement, ces places pouvant être occupées ou non.

**5-Les capacités d'accueil des USLD ayant signé une convention tripartite ont été rassemblées dans un tableau spécifique, pour l'ensemble de la région francilienne.** Elles ne sont pas prises en compte dans les tableaux présentant l'offre départementale et régionale en EHPAD en 2009, ni dans les cartes synthétiques.

# I - Listes des EHPAD puis des EHPA par département et par commune



# Liste des EHPAD (hors USLD) de Paris

Données arrêtées au 30 juin 2009

S	COMMUNE ET NOM DE L'ETABLISSEMENT	EHPAD								Dont	
		Héberg. permanent		Héberg. temporaire		Accueil de jour		Capacité totale		Places en unités spécifiques Alzheimer	Places à l'aide sociale
		Au	In	Au	In	Au	In	Au	In	In	In
	<b>PARIS 3EME</b>										
3	EHPAD RESIDENCE DU MARAIS	31	31	-	-	-	-	31	31	-	-
2	EPAD ACCUEIL DE JOUR KREMSDORF	-	-	-	-	25	25	25	25	-	-
	<b>PARIS 4EME</b>										
2	ACCUEIL DE JOUR FRANCS BOURGEOIS	-	-	-	-	18	18	18	18	-	-
	<b>PARIS 5EME</b>										
1	EHPAD JARDIN PLANTES - CASVP	111	111	-	-	3	3	114	114	31	111
	<b>PARIS 6EME</b>										
2	EHPAD AMITIE ET PARTAGE	72	72	-	-	-	-	72	72	-	72
2	EHPAD MA MAISON - ND DES CHAMPS	63	63	2	2	-	-	65	65	-	-
2	ACCUEIL DE JOUR ST-GERMAIN	-	-	-	-	18	18	18	18	-	-
	<b>PARIS 7EME</b>										
2	EHPAD RESIDENCE JEANNE D'ARC	68	71	3	-	-	-	71	71	9	71
2	EHPAD MA MAISON DE BRETEUIL	48	48	-	-	-	-	48	48	-	-
1	MR INSTITUT NATIONAL DES INVALIDES	91	91	-	-	-	-	91	91	-	91
	<b>PARIS 9EME</b>										
2	EHPAD RESIDENCE LES PARENTELES	65	-	7	-	12	-	84	-	-	-
	<b>PARIS 10EME</b>										
3	EHPAD RESIDENCE MAGENTA - KORIAN	96	96	3	3	-	-	99	99	22	-
	<b>PARIS 11EME</b>										
3	EHPAD VILLA MEDICIS	79	-	5	-	6	-	90	-	-	-
2	EHPAD BASTILLE - RATP	89	89	-	-	5	-	94	89	16	89
2	ACCUEIL DE JOUR - FONDATION	-	-	-	-	25	-	25	-	-	-
	<b>PARIS 12EME</b>										
3	EHPAD RESIDENCE DAUMESNIL - KORIAN	91	91	6	6	-	-	97	97	30	-
2	EHPAD RESIDENCE CATHERINE LABOURE	96	96	-	-	-	-	96	96	-	96
2	EHPAD MAISON PROTESTANTE	88	88	-	-	-	-	88	88	-	88
2	EHPAD MA MAISON DE PICPUS	55	55	-	-	-	-	55	55	-	-
2	EHPAD FONDATION DE ROTHSCHILD	510	510	-	-	-	-	510	510	-	510
2	ACCUEIL DE JOUR JOSEPH WEILL	-	-	-	-	25	25	25	25	-	-

Source : Données fournies par la Drass, les Ddass et les Conseils généraux des huit départements d'Ile-de-France.

# Liste des EHPAD (hors USLD) de Paris

Données arrêtées au 30 juin 2009

S	COMMUNE ET NOM DE L'ETABLISSEMENT	EHPAD						Dont			
		Héberg. permanent		Héberg. temporaire		Accueil de jour		Capacité totale	Places en unités spécifiques Alzheimer	Places à l'aide sociale	
		Au	In	Au	In	Au	In		In	In	
<b>PARIS 13EME</b>											
3	EHPAD MAISON DES PARENTS	117	117	-	-	-	-	117	117	-	-
3	HEPAD LES JARDINS D'IROISE	57	57	-	-	-	-	57	57	-	6
3	EHPAD ORPEA ST-JACQUES	124	111	4	4	-	-	128	115	18	-
2	PETITE UNITE DE VIE - ISATIS	13	13	-	-	-	-	13	13	-	13
2	EHPAD MAISON DE RETRAITE PEAN	89	89	5	5	10	10	104	104	22	94
2	EHPAD LA PIRANDELLE - ISATIS	85	85	-	-	-	-	85	85	-	85
2	EHPAD DES SOEURS AUGUSTINES	45	45	-	-	-	-	45	45	-	-
2	EHPAD ADEF RESIDENCES	96	-	4	-	10	-	110	-	-	-
3	EHPAD RESIDENCE GOBELINS	61	-	-	-	10	-	71	-	-	-
2	CENTRE D'ACCUEIL DE JOUR ISATIS	-	-	-	-	25	-	25	-	-	-
2	CENTRE D'ACCUEIL DE JOUR - ISATIS	-	-	-	-	20	-	20	-	-	-
<b>PARIS 14EME</b>											
3	EHPAD HOTELIA PARIS ALESIA - KORIAN	94	94	8	8	-	-	102	102	25	-
1	EHPAD FURTADO HEINE - CASVP	129	129	-	-	5	5	134	134	37	129
1	EHPAD J. SIEGFRIED - CASVP	89	89	-	-	5	5	94	94	34	89
2	EHPAD MAISON STE-MONIQUE N.D.B.S.	129	129	1	1	-	-	130	130	21	130
2	EHPAD MARIE-THERESE	123	123	-	-	-	-	123	123	-	123
3	EHPAD RESIDENCE BRUNE - KORIAN	93	93	6	6	-	-	99	99	17	-
3	EHPAD TIERS TEMPS - DOMUSVI	53	53	-	-	-	-	53	53	-	-
3	EHPAD RESIDENCE CLUB MONTSOURIS	34	34	-	-	-	-	34	34	-	-
2	EPAD ACCUEIL DE JOUR - N.D.B.S.	-	-	-	-	12	12	12	12	-	-
<b>PARIS 15EME</b>											
2	EHPAD DE GRENELLE - PSA	124	124	-	-	10	10	134	134	16	-
3	EHPAD VILLA LECOURBE	45	45	-	-	-	-	45	45	8	-
3	EHPAD HOTELIA CHAMP MARS -KORIAN	108	108	-	-	-	-	108	108	20	-
1	EHPAD ANSELME PAYEN - CASVP	145	145	-	-	5	5	150	150	28	145
2	ACCUEIL DE JOUR MEMOIRE PLUS	-	-	-	-	20	20	20	20	-	-
2	ACCUEIL DE JOUR - DAMES DU CALVAIRE	-	-	-	-	15	15	15	15	-	-
<b>PARIS 16EME</b>											
3	EHPAD RESIDENCE DE CHAILLOT - ORPEA	26	26	-	-	-	-	26	26	-	-
2	EHPAD LA SOURCE D'AUTEUIL	88	88	-	-	-	-	88	88	12	88
2	EHPAD FOYER ISRAELITES REFUGIES	37	37	-	-	-	-	37	37	-	37
3	CENTRE D'ACCUEIL DE JOUR	-	-	-	-	25	-	25	-	-	-

Source : Données fournies par la Drass, les Ddass et les Conseils généraux des huit départements d'Ile-de-France.

# Liste des EHPAD (hors USLD) de Paris

Données arrêtées au 30 juin 2009

S	COMMUNE ET NOM DE L'ETABLISSEMENT	EHPAD								Dont	
		Héberg. permanent		Héberg. temporaire		Accueil de jour		Capacité totale		Places en unités spécifiques Alzheimer	Places à l'aide sociale
		Au	In	Au	In	Au	In	Au	In	In	In
	<b>PARIS 17EME</b>										
3	EHPAD LA DESIRADE	30	24	-	-	-	-	30	24	-	5
2	EHPAD PETITE UNITE DE VIE	17	-	-	-	-	-	17	-	-	-
3	EHPAD HOTELIA PARIS MONCEAU -KORIAN	85	85	15	15	-	-	100	100	12	-
3	EHPAD LE TREFLE BLEU CARDINET	19	19	3	3	2	2	24	24	5	-
2	EPAD ACCUEIL JOUR DELTA 7	-	-	-	-	25	25	25	25	-	-
	<b>PARIS 18EME</b>										
1	EHPAD L'OASIS - CASVP	119	119	-	-	-	-	119	119	20	119
2	EHPAD JARDINS DE MONTMARTRE - AREM	98	98	-	-	-	-	98	98	25	98
3	EHPAD RESIDENCE LES ISSAMBRES - DOM	98	98	-	-	-	-	98	98	20	30
2	EPAD ACCUEIL JOUR DELTA 7	-	-	-	-	25	25	25	25	-	-
	<b>PARIS 19EME</b>										
2	EHPAD AMARAGGI - CASIP COJASOR	76	76	4	4	4	-	84	80	20	80
3	EHPAD FLOREAL BELLEVILLE -CASIP COJ.	98	-	2	-	-	-	100	-	-	-
2	EHPAD FONDATION CAISSE D'EPARGNE	99	-	5	-	10	-	114	-	-	-
3	EHPAD RESIDENCE OCEANE - DOMUSVI	106	106	-	-	-	-	106	106	42	50
3	EHPAD LES MUSICIENS	107	107	-	-	-	-	107	107	-	-
1	EHPAD RESIDENCE-SANTE HEROLD-CASVP	100	100	-	-	-	-	100	100	50	100
3	EHPAD RESIDENCE EDITH PIAF - ORPEA	92	92	5	5	-	-	97	97	13	20
2	ACCUEIL DE JOUR CASA DELTA 7	-	-	-	-	16	16	16	16	-	-
	<b>PARIS 20EME</b>										
3	EHPAD REPOTEL GAMBETTA	76	76	4	4	-	-	80	80	-	-
2	EHPAD RESIDENCE LES AIRELLES - CRF	87	87	-	-	-	-	87	87	-	87
2	EHPAD RESIDENCE CHARONNE - OHF	62	-	-	-	-	-	62	-	-	-
2	EHPAD LES PARENTELES	60	60	-	-	-	-	60	60	-	60
1	EHPAD BELLEVILLE - CASVP	90	90	-	-	10	10	100	100	-	90
1	EHPAD ALQUIER-DEBROUSSE - CASVP	325	325	-	-	-	-	325	325	95	325
3	EHPAD MAPI ST-SIMON - MEDICA F.	127	127	-	-	-	-	127	127	-	31
3	EHPAD LES AMANDIERS - MEDICA F.	124	124	-	-	-	-	124	124	16	31
1	EPAD ACCUEIL DE JOUR BALKANS-CASVP	-	-	-	-	15	15	15	15	-	-
2	ACCUEIL DE JOUR L'ETIMOE	-	-	-	-	25	25	25	25	-	-

Source : Données fournies par la Drass, les Ddass et les Conseils généraux des huit départements d'Ile-de-France.

# Liste des EHPAD (hors USLD) de Seine et Marne

Données arrêtées au 30 juin 2009

S	COMMUNE ET NOM DE L'ETABLISSEMENT	EHPAD								Dont	
		Héberg. permanent		Héberg. temporaire		Accueil de jour		Capacité totale		Places en unités spécifiques Alzheimer	Places à l'aide sociale
		Au	In	Au	In	Au	In	Au	In	In	In
	<b>AMILLIS</b>										
2	EHPAD RESIDENCE DE L'AUBETIN	35	35	8	-	2	-	45	35	10	35
	<b>ANNET-SUR-MARNE</b>										
3	EHPAD CHATEAU DE LOUCHE - GESCORE	68	68	3	3	-	-	71	71	15	-
	<b>ARBONNE-LA-FORET</b>										
2	EHPAD LA FORESTIERE	62	62	-	-	-	-	62	62	-	62
	<b>ARMENTIERES-EN-BRIE</b>										
3	EHPAD LE POISSON COURONNE - DOLCEA	23	23	1	1	-	-	24	24	-	-
	<b>AVON</b>										
3	EHPAD ELEUSIS - DOMUSVI	85	85	-	-	10	10	95	95	85	85
	<b>BEAUMONT-DU-GATINAIS</b>										
1	EHPAD MAISON DE RETRAITE PUBLIQUE	81	86	5	-	2	-	88	86	-	86
	<b>BOIS-LE-ROI</b>										
2	EHPAD RESIDENCE L'OREE DU BOIS -MSA	64	64	3	3	10	10	77	77	-	3
	<b>BOISSISE-LA-BERTRAND</b>										
2	EHPAD RESIDENCE MALKA - FSJF	90	90	2	2	-	-	92	92	12	90
2	EHPAD LES BRUYERES	80	80	-	-	-	-	80	80	-	-
	<b>BOISSISE-LE-ROI</b>										
3	EHPAD CASTEL NAZARETH - DOLCEA	12	-	-	-	-	-	12	-	-	-
2	EHPAD LE VILLAGE	92	92	-	-	-	-	92	92	30	-
	<b>BOMBON</b>										
3	EHPAD CHATEAU DE MONTJAY - DOLCEA	80	-	-	-	-	-	80	-	-	-
	<b>BOURRON-MARLOTTE</b>										
3	EHPAD LES JARDINS DE CYBELE	77	77	3	3	5	-	85	80	-	-
	<b>BRAY-SUR-SEINE</b>										
1	EHPAD LE FIL D'ARGENT	90	88	-	2	-	-	90	90	-	90
	<b>BRIE-COMTE-ROBERT</b>										
1	EHPAD MR DE L'HOPITAL LOCAL	185	185	12	-	8	-	205	185	-	185

Source : Données fournies par la Drass, les Ddass et les Conseils généraux des huit départements d'Ile-de-France.

# Liste des EHPAD (hors USLD) de Seine et Marne

Données arrêtées au 30 juin 2009

S	COMMUNE ET NOM DE L'ETABLISSEMENT	EHPAD								Dont	
		Héberg. permanent		Héberg. temporaire		Accueil de jour		Capacité totale		Places en unités spécifiques Alzheimer	Places à l'aide sociale
		Au	In	Au	In	Au	In	Au	In	In	In
	<b>BUSSY-SAINT-GEORGES</b>										
3	EHPAD JARDINS DE BUSSY - AGE D'OR	70	70	-	-	-	-	70	70	-	-
	<b>CANNES-ECLUSE</b>										
3	EHPAD LES TOURNESOLS	62	62	-	-	5	5	67	67	-	-
	<b>CESSON</b>										
3	EHPAD PARC AUX CHENES - MEDICA F.	15	15	5	5	4	4	24	24	-	-
	<b>CHAMPAGNE-SUR-SEINE</b>										
2	EHPAD ASSOCIATION 3A	53	-	8	-	10	-	71	-	-	-
	<b>CHAMPS-SUR-MARNE</b>										
2	EHPAD ST-BENOIT LES GLYCINES	46	46	1	1	8	8	55	55	-	-
	<b>CHANTELOUP-EN-BRIE</b>										
2	EHPAD RESIDENCE DE FONTENELLE - OHF	100	72	-	-	-	-	100	72	-	72
	<b>LA CHAPELLE-LA-REINE</b>										
2	EHPAD ST-JOSEPH	68	56	2	-	1	-	71	56	-	56
	<b>CHARTRETTES</b>										
3	EHPAD RESIDENCE QUIETUDE - PAVONIS	66	66	6	6	-	-	72	72	-	-
	<b>CHATEAU-LANDON</b>										
1	EHPAD DE SAINT-SEVERIN	86	86	4	4	6	-	96	90	-	90
3	EHPAD DOMAINE DE JALLEMAIN - DOLCEA	96	96	4	4	-	-	100	100	11	-
	<b>LE CHATELET-EN-BRIE</b>										
1	EHPAD PUBLIQUE DU CANTON	80	80	-	-	4	-	84	80	-	80
	<b>CHAUMES-EN-BRIE</b>										
1	EHPAD DE CHAUMES-EN-BRIE	35	35	-	-	-	-	35	35	-	35
	<b>CHELLES</b>										
2	EHPAD DU TILLEUL ARGENTE - ADEF R.	72	72	3	3	-	-	75	75	31	-
2	EHPAD LE MANOIR DE CHELLES - COS	85	85	-	-	5	5	90	90	24	85
	<b>CHEVRY-COSSIGNY</b>										
2	PUV LA PETITE MAISON	18	18	-	-	-	-	18	18	-	-

Source : Données fournies par la Drass, les Ddass et les Conseils généraux des huit départements d'Ile-de-France.

# Liste des EHPAD (hors USLD) de Seine et Marne

Données arrêtées au 30 juin 2009

S	COMMUNE ET NOM DE L'ETABLISSEMENT	EHPAD								Dont	
		Héberg. permanent		Héberg. temporaire		Accueil de jour		Capacité totale		Places en unités spécifiques Alzheimer	Places à l'aide sociale
		Au	In	Au	In	Au	In	Au	In	In	In
	<b>CLAYE-SOUILLY</b>										
2	EHPAD RESIDENCE DU CHATEAU - AGOS	86	80	2	-	4	-	92	80	9	80
3	EHPAD RESIDENCE DE DIANE	76	76	10	10	5	5	91	91	-	-
	<b>COMBS-LA-VILLE</b>										
2	EHPAD MAISON DU GRAND CHENE - ADEF	78	78	-	-	-	-	78	78	24	-
2	EHPAD RESIDENCE LES ROSES - CEFR	52	-	2	-	-	-	54	-	-	-
	<b>CONCHES-SUR-GONDOIRE</b>										
2	EHPAD CHATEAU DES CEDRES	108	108	-	-	-	-	108	108	-	108
	<b>COUBERT</b>										
3	EHPAD LA MELOD'HIER	82	82	5	5	3	3	90	90	6	-
	<b>COUILLY-PONT-AUX-DAMES</b>										
2	EHPAD MAISON DES ARTISTES	60	60	-	-	-	-	60	60	-	60
3	EHPAD LES AIRELLES	28	28	2	2	4	4	34	34	-	-
	<b>COULOMMIERS</b>										
2	EHPAD RESIDENCE DES CHAMPS - FCES	80	80	4	4	3	3	87	87	24	84
	<b>CRECY-LA-CHAPELLE</b>										
1	EHPAD COMMUNAL	63	63	-	-	-	-	63	63	-	63
	<b>CROUY-SUR-OURCQ</b>										
1	EHPAD LES TAMARIS	67	65	-	-	-	-	67	65	-	65
	<b>DAMMARIE-LES-LYS</b>										
3	EHPAD RESIDENCE L'ERMITAGE	80	80	-	-	-	-	80	80	-	-
	<b>DAMMARTIN-EN-GOELE</b>										
1	EHPAD MR AU COIN DU FEU	60	60	-	-	-	-	60	60	-	60
	<b>DAMPMART</b>										
3	EHPAD LA DETENTE - APLUS SANTE	80	42	2	-	3	-	85	42	-	-
	<b>DONNEMARIE-DONTILLY</b>										
1	EHPAD LE CLOS FLEURI	68	68	3	3	-	-	71	71	-	71
	<b>DORMELLES</b>										
1	EHPAD DE CHALLEAU	56	56	-	-	-	-	56	56	-	56

Source : Données fournies par la Drass, les Ddass et les Conseils généraux des huit départements d'Ile-de-France.

# Liste des EHPAD (hors USLD) de Seine et Marne

Données arrêtées au 30 juin 2009

S	COMMUNE ET NOM DE L'ETABLISSEMENT	EHPAD						Dont			
		Héberg. permanent		Héberg. temporaire		Accueil de jour		Capacité totale	Places en unités spécifiques Alzheimer	Places à l'aide sociale	
		Au	In	Au	In	Au	In		In	In	
	<b>EMERAINVILLE</b>										
2	EHPAD DE MALNOUE	120	120	-	-	-	-	120	120	-	120
	<b>FAREMOUTIERS</b>										
2	EHPAD ABBAYE NOTRE-DAME - EBORIAN	18	18	-	-	-	-	18	18	-	18
	<b>LA FERTE-GAUCHER</b>										
3	EHPAD DU BOIS CLEMENT - KORIAN	75	75	4	4	10	10	89	89	18	-
1	EHPAD LE MARAIS	80	80	-	-	-	-	80	80	-	80
	<b>LA FERTE-SOUS-JOUARRE</b>										
3	EHPAD RESIDENCE FLORALIES - DOLCEA	56	56	4	4	-	-	60	60	-	-
	<b>FONTAINEBLEAU</b>										
1	EHPAD MR HOPITAL GENERAL	240	240	-	-	-	-	240	240	-	240
3	EHPAD VILLA BAUCIS - ALMAGE	68	68	2	2	10	10	80	80	-	-
	<b>FONTAINS</b>										
3	PUV RESIDENCE DU RU D'ANCOEUR	7	7	-	-	1	1	8	8	-	-
	<b>FONTENAY-TRESIGNY</b>										
3	EHPAD JARDINS DE MEDICIS - DOLCEA	70	70	5	5	-	-	75	75	-	-
	<b>LA GRANDE PAROISSE</b>										
2	EHPAD DE LA GARENNE - AFTAM	19	19	-	-	-	-	19	19	-	19
	<b>GRISY-SUISNES</b>										
3	EHPAD L'ORCHIDEE - DOLCEA	14	-	-	-	-	-	14	-	-	-
	<b>HERICY</b>										
3	EHPAD STE-GENEVIEVE - MEDICA F.	72	72	8	8	10	10	90	90	-	-
	<b>JOUARRE</b>										
1	EHPAD MR HOPITAL LOCAL	241	241	4	4	4	4	249	249	-	245
2	EHPAD ABBAYE NOTRE-DAME	19	19	-	-	-	-	19	19	-	19
2	EHPAD RESIDENCE LA HOUSSAIE - FCES	85	80	5	-	3	-	93	80	-	-
	<b>LAGNY-SUR-MARNE</b>										
1	EHPAD RESIDENCE BARTHES - HOPITAL	50	50	-	-	8	8	58	58	-	50

Source : Données fournies par la Drass, les Ddass et les Conseils généraux des huit départements d'Ile-de-France.

# Liste des EHPAD (hors USLD) de Seine et Marne

Données arrêtées au 30 juin 2009

S	COMMUNE ET NOM DE L'ETABLISSEMENT	EHPAD								Dont	
		Héberg. permanent		Héberg. temporaire		Accueil de jour		Capacité totale		Places en unités spécifiques Alzheimer	Places à l'aide sociale
		Au	In	Au	In	Au	In	Au	In	In	In
	<b>LIEUSAIN</b>										
3	EHPAD RESIDENCE REPOTEL LIEUSAIN	81	81	-	-	-	-	81	81	-	-
	<b>LIZY-SUR-OURCQ</b>										
3	EHPAD LES JARDINS DE CYBELE	75	75	5	5	-	-	80	80	-	-
	<b>MAISONCELLES-EN-BRIE</b>										
3	EHPAD JARDINS DE MEDICIS - DOLCEA	80	70	-	-	-	-	80	70	-	-
	<b>MAREUIL-LES-MEAUX</b>										
3	EHPAD RESIDENCE ONDINE	78	78	2	2	3	3	83	83	-	-
	<b>MARY-SUR-MARNE</b>										
3	PUV RESIDENCE DES IRIS	24	24	-	-	-	-	24	24	-	-
	<b>MEAUX</b>										
1	EHPAD HOPITAL ORGEMONT- MEAUX	30	30	-	-	-	-	30	30	-	30
2	EHPAD MAISON DES AUGUSTINES	148	148	5	5	5	5	158	158	28	153
3	EHPAD LES OPHELIADES - KORIAN	71	71	6	6	6	6	83	83	8	-
	<b>LE MEE-SUR-SEINE</b>										
3	EHPAD D'AUTOMNE - MEDICA F.	195	195	5	5	10	10	210	210	-	-
	<b>MELUN</b>										
1	EHPAD MR CLEMENT - HOPITAL	80	80	-	-	-	-	80	80	12	80
2	EHPAD LA VIE ACTIVE	82	-	2	-	-	-	84	-	-	-
	<b>MITRY-MORY</b>										
2	EHPAD LES ACACIAS - ABEJ COQUEREL	70	70	2	2	8	-	80	72	-	72
	<b>MONTEREAU-FAULT-YONNE</b>										
3	EHPAD RESIDENCE LES NOUES - ORPEA	87	87	5	5	10	-	102	92	-	-
1	EHPAD LES HIRONDELLES - HOPITAL	80	80	-	-	-	-	80	80	-	80
	<b>MONTHYON</b>										
2	EHPAD DES DEUX MOUILINS - AGEPAH	19	19	5	-	3	-	27	19	-	-
	<b>MORET-SUR-LOING</b>										
1	EHPAD HOPITAL LOCAL A. VERNES	48	48	-	-	-	-	48	48	-	48
3	EHPAD LOGIS DU BON ST- JACQUES	75	68	-	-	-	-	75	68	-	-
3	EHPAD RESIDENCE HARMONIE - NOBLE AG	67	67	9	9	4	4	80	80	-	-

Source : Données fournies par la Drass, les Ddass et les Conseils généraux des huit départements d'Ile-de-France.

# Liste des EHPAD (hors USLD) de Seine et Marne

Données arrêtées au 30 juin 2009

S	COMMUNE ET NOM DE L'ETABLISSEMENT	EHPAD								Dont	
		Héberg. permanent		Héberg. temporaire		Accueil de jour		Capacité totale		Places en unités spécifiques Alzheimer	Places à l'aide sociale
		Au	In	Au	In	Au	In	Au	In	In	In
	<b>MORMANT</b>										
1	EHPAD LE PARC FLEURI	52	52	2	2	8	8	62	62	-	54
	<b>MORTCERF</b>										
3	EHPAD RESIDENCE DE L'ETANG - APLUS	77	77	-	-	-	-	77	77	-	-
	<b>NANGIS</b>										
1	EHPAD LES PATIOS	89	89	-	-	-	-	89	89	-	89
	<b>NEMOURS</b>										
3	EHPAD AGENA - DOMIDEP	90	90	-	-	-	-	90	90	16	-
	<b>NOISIEL</b>										
1	EHPAD LA CHOCOLATIERE	120	120	-	-	-	-	120	120	-	120
	<b>LES ORMES-SUR-VOULZIE</b>										
1	EHPAD JARDINS DE LA VOULZIE	90	90	-	-	-	-	90	90	-	90
	<b>PECY</b>										
3	EHPAD MAISON FAMILIALE BACCARA	21	21	-	-	-	-	21	21	-	-
	<b>PONTAULT-COMBAULT</b>										
3	EHPAD AUBERGERIE 3E AGE - MEDICA F.	75	75	-	-	-	-	75	75	12	-
2	EHPAD RESIDENCE DU PARC - PRO-BTP	250	250	-	-	-	-	250	250	-	250
	<b>PROVINS</b>										
1	EHPAD CHAMBENOIST - HOPITAL	45	-	-	-	-	-	45	-	-	-
1	EHPAD MAISON MEDICALE - HOPITAL	150	150	-	-	10	10	160	160	30	150
2	EHPAD RESIDENCE TABLE RONDE - MSA	56	56	3	3	-	-	59	59	-	-
3	EHPAD LES JARDINS MEDICIS - DOLCEA	95	95	10	10	4	4	109	109	13	-
	<b>REAU</b>										
3	EHPAD CHATEAU PLESSIS PICARD	62	62	3	3	-	-	65	65	-	-
	<b>REBAIS</b>										
1	EHPAD SAINT-AILE	92	92	-	-	-	-	92	92	-	92
	<b>REUIL-EN-BRIE</b>										
3	EHPAD CHATEAU TARTEREL - DOLCEA	8	-	-	-	-	-	8	-	-	-

Source : Données fournies par la Drass, les Ddass et les Conseils généraux des huit départements d'Ile-de-France.

# Liste des EHPAD (hors USLD) de Seine et Marne

Données arrêtées au 30 juin 2009

S	COMMUNE ET NOM DE L'ETABLISSEMENT	EHPAD								Dont	
		Héberg. permanent		Héberg. temporaire		Accueil de jour		Capacité totale		Places en unités spécifiques Alzheimer	Places à l'aide sociale
		Au	In	Au	In	Au	In	Au	In	In	In
	<b>ROISSY-EN-BRIE</b>										
2	EHPAD FONTAINES ET VIGNES - ACEP	182	182	3	3	10	10	195	195	120	185
	<b>ROZAY-EN-BRIE</b>										
1	EHPAD PIERRE COMBY	80	80	1	1	-	-	81	81	-	81
	<b>SAINT-FARGEAU-PONTHIERRY</b>										
2	EHPAD DU GRAND PAVOIS	84	84	6	6	10	10	100	100	-	90
3	EHPAD HAMEAU DE VILLERS - ACTIRETR	38	38	-	-	4	4	42	42	-	-
	<b>SAINT-PIERRE-LES-NEMOURS</b>										
1	EHPAD CANTON DE NEMOURS - HOPITAL	61	61	-	-	-	-	61	61	-	61
3	EHPAD CHAINTREAUVILLE - MEDICA F.	69	69	-	-	-	-	69	69	-	-
3	EHPAD LES JARDINS DU LOING	54	54	-	-	-	-	54	54	-	-
	<b>SAINT-SOUPPLETS</b>										
2	EHPAD LES BRUYERES	62	62	3	3	5	5	70	70	-	-
	<b>SAINT-THIBAUT-DES-VIGNES</b>										
3	EHPAD ELEUSIS - DOMUSVI	90	90	-	-	5	5	95	95	90	-
	<b>SALINS</b>										
3	EHPAD RESIDENCE LE CHATEAU	82	82	10	10	10	10	102	102	17	-
	<b>SAMOIS-SUR-SEINE</b>										
1	EHPAD MATHURIN FOUQUET - MAIRIE	72	72	-	-	-	-	72	72	-	72
	<b>SAVIGNY-LE-TEMPLE</b>										
3	EHPAD DOMAINE LA GRANGE - SOLEMNES	141	91	-	-	-	-	141	91	91	15
3	EHPAD REPOTEL	80	80	-	-	-	-	80	80	20	-
	<b>SEINE-PORT</b>										
3	EHPAD CHATEAU DE SEINE PORT - DOLCEA	74	60	-	-	-	-	74	60	-	-
	<b>SERRIS</b>										
3	EHPAD BERGES DU DANUBE - NOBLE AGE	87	87	5	-	4	-	96	87	-	-
	<b>SOUPPES-SUR-LOING</b>										
2	EHPAD LA GARENNE - AFE	85	85	-	-	-	-	85	85	-	85

Source : Données fournies par la Drass, les Ddass et les Conseils généraux des huit départements d'Ile-de-France.

# Liste des EHPAD (hors USLD) de Seine et Marne

Données arrêtées au 30 juin 2009

S	COMMUNE ET NOM DE L'ETABLISSEMENT	EHPAD								Dont	
		Héberg. permanent		Héberg. temporaire		Accueil de jour		Capacité totale		Places en unités spécifiques Alzheimer	Places à l'aide sociale
		Au	In	Au	In	Au	In	Au	In	In	In
	<b>TORCY</b>										
3	EHPAD RESIDENCE PRESENCE	104	104	4	4	-	-	108	108	19	-
	<b>TOURNAN-EN-BRIE</b>										
1	EHPAD DE L'HOPITAL LOCAL	142	142	5	5	12	12	159	159	20	147
3	EHPAD RESIDENCE KLARENE	87	87	-	-	-	-	87	87	-	-
	<b>VARREDES</b>										
3	EHPAD LE CLOS DE VARREDES - KORIAN	60	56	4	4	4	4	68	64	60	-
	<b>VAUX-SUR-LUNAIN</b>										
3	EHPAD CHATEAU DE VILLENIARD - ORPEA	86	86	7	7	-	-	93	93	-	-
	<b>VEUX-LES-SABLONS</b>										
2	EHPAD SOURCE NADON	44	44	2	2	10	-	56	46	12	46
	<b>VERNOU-LA-CELLE-SUR-SEINE</b>										
2	EHPAD DES 7 MOULINS - AGEPAH IDF	19	19	2	1	3	-	24	20	-	-
	<b>VILLENEUVE-SAINT-DENIS</b>										
2	EHPAD DE LA GUETTE	120	120	-	-	-	-	120	120	-	120
	<b>VILLEVAUDE</b>										
2	EHPAD SNCF CHATEAU DU POITOU	94	77	-	-	-	-	94	77	-	-
	<b>VILLIERS-SAINT-GEORGES</b>										
2	EHPAD RESIDENCE LES BRUYERES	50	50	-	-	-	-	50	50	-	-
	<b>VOULX</b>										
2	EHPAD LES BRUYERES	62	62	2	2	5	5	69	69	-	-
	<b>VULAINES-SUR-SEINE</b>										
2	EHPAD CHATEAU DES BRULLYS - CEFR	92	92	-	-	-	-	92	92	12	92

Source : Données fournies par la Drass, les Ddass et les Conseils généraux des huit départements d'Ile-de-France.

# Liste des EHPAD (hors USLD) des Yvelines

Données arrêtées au 30 juin 2009

S	COMMUNE ET NOM DE L'ETABLISSEMENT	EHPAD								Dont	
		Héberg. permanent		Héberg. temporaire		Accueil de jour		Capacité totale		Places en unités spécifiques Alzheimer	Places à l'aide sociale
		Au	In	Au	In	Au	In	Au	In	In	In
	<b>ABLIS</b>										
1	EHPAD MR-PA MAIRIE D'ABIS	45	45	-	-	-	-	45	45	-	45
	<b>ANDRESY</b>										
3	EHPAD RESIDENCE ANDRESY - DOLCEA	60	60	-	-	-	-	60	60	-	-
	<b>AUBERGENVILLE</b>										
3	EHPAD JARDINS DE MEDICIS - DOLCEA	60	60	-	-	4	4	64	64	12	-
	<b>BONNIERES-SUR-SEINE</b>										
3	EHPAD RELAIS TENDRESSE	70	70	4	4	-	-	74	74	9	-
	<b>CARRIERES-SOUS-POISSY</b>										
3	EHPAD RESIDENCE LES LILAS - KORIAN	109	109	-	-	10	-	119	109	30	10
2	LF RESIDENCE DU SOURIRE - MSA	75	45	-	-	-	-	75	45	-	45
	<b>LA CELLE-SAINT-CLOUD</b>										
3	EHPAD VILLA D'EPIDAURE - G.NOBLE AGE	87	87	-	-	-	-	87	87	87	-
	<b>CHAMBOURCY</b>										
3	EHPAD CHATEAU DE CHAMBOURCY	93	93	-	-	-	-	93	93	27	-
	<b>CHANTELOUP-LES-VIGNES</b>										
3	EHPAD RESIDENCE LE TILLEUL	98	98	-	-	-	-	98	98	-	-
	<b>CHATOU</b>										
3	EHPAD MAPI CHATOU - MEDICA F.	115	109	-	-	-	-	115	109	-	6
3	EHPAD RESIDENCE MARCONI - NOBLE AGE	97	97	5	5	-	-	102	102	50	-
	<b>LE CHESNAY</b>										
3	EHPAD RESIDENCE HOTELIA - KORIAN	110	110	-	-	-	-	110	110	20	-
1	EHPAD RESIDENCE CHENES D'OR - CCAS	69	69	-	-	-	-	69	69	-	20
	<b>CHEVREUSE</b>										
1	EHPAD - CGAS P. DUGUE - HOPITAL	43	43	-	-	-	-	43	43	-	43
3	EHPAD L'ERMITAGE - DOLCEA	45	45	-	-	-	-	45	45	-	-
	<b>CLAIREFONTAINE-EN-YVELINES</b>										
3	EHPAD CLAIREFONTAINE - MEDICA F.	80	80	-	-	-	-	80	80	-	39

Source : Données fournies par la Drass, les Ddass et les Conseils généraux des huit départements d'Ile-de-France.

# Liste des EHPAD (hors USLD) des Yvelines

Données arrêtées au 30 juin 2009

S	COMMUNE ET NOM DE L'ETABLISSEMENT	EHPAD								Dont	
		Héberg. permanent		Héberg. temporaire		Accueil de jour		Capacité totale		Places en unités spécifiques Alzheimer	Places à l'aide sociale
		Au	In	Au	In	Au	In	Au	In	In	In
	<b>CONFLANS-STE-HONORINE</b>										
3	EHPAD LE PRIEURE	65	65	-	-	-	-	65	65	-	-
3	EHPAD RESIDENCE DE LA TOUR - DOLCEA	97	97	-	-	-	-	97	97	-	-
3	EHPAD LES GLYCINES	24	24	-	-	-	-	24	24	-	-
1	EHPAD RICHARD GARNIER	197	197	-	-	14	14	211	211	-	197
	<b>CROISSY-SUR-SEINE</b>										
2	EHPAD LA ROSERAIE	100	100	-	-	-	-	100	100	18	-
	<b>GARGENVILLE</b>										
3	EHPAD LE CLOS ST-JEAN - DOLCEA	90	90	-	-	-	-	90	90	12	-
	<b>GAZERAN</b>										
3	EHPAD LE RELAIS TENDRESSE	90	90	-	-	-	-	90	90	10	-
	<b>GUYANCOURT</b>										
3	EHPAD RESDENCE LES SAULES - KORIAN	94	94	-	-	-	-	94	94	39	-
	<b>HOUDAN</b>										
1	EHPAD ROSERAIE ET 4 SAISONS- HOPITAL	141	141	5	5	5	5	151	151	15	146
	<b>HOUILLES</b>										
3	EHPAD LE PARC DU DONJON	78	78	-	-	-	-	78	78	15	-
	<b>JOUARS-PONTCHARTRAIN</b>										
1	EHPAD HOPITAL JOUARS-PONTCH.	185	175	-	-	-	-	185	175	-	175
	<b>JOUY-EN-JOSAS</b>										
2	LF RESIDENCE JULIETTE VICTOR -AREPA	99	99	2	2	-	-	101	101	14	15
	<b>LOUVECIENNES</b>										
3	EHPAD RESIDENCE MONTBUISSON - DOLCE	71	71	-	-	-	-	71	71	-	-
3	EHPAD CLAIRFONTAINE - MEDICA F.	102	102	-	-	-	-	102	102	20	-
2	EHPAD RESIDENCE ST-JOSEPH	112	87	8	8	-	-	120	95	-	40
	<b>MAGNANVILLE</b>										
2	EHPAD CLINIQUE LEOPOLD BELLAN	324	324	-	-	-	-	324	324	40	324
	<b>MAISONS-LAFFITTE</b>										
3	EHPAD CASTEL FLEURI	30	30	-	-	-	-	30	30	-	-
3	EHPAD PAVILLON ADELE	-	30	-	-	-	-	-	30	-	30

Source : Données fournies par la Drass, les Ddass et les Conseils généraux des huit départements d'Ile-de-France.

# Liste des EHPAD (hors USLD) des Yvelines

Données arrêtées au 30 juin 2009

S	COMMUNE ET NOM DE L'ETABLISSEMENT	EHPAD						Dont		
		Héberg. permanent		Héberg. temporaire		Accueil de jour		Capacité totale	Places en unités spécifiques Alzheimer	Places à l'aide sociale
		Au	In	Au	In	Au	In		In	In
	<b>MAISONS-LAFFITTE</b>									
3	EHPAD LES VILLANDIERES - KORIAN	137	115	-	-	-	-	<b>137 115</b>	27	-
3	EHPAD LE BELVEDERE	65	65	-	-	-	-	<b>65 65</b>	-	-
3	EHPAD DOLCEA	77	-	-	-	-	-	<b>77 -</b>	-	-
	<b>MANTES-LA-JOLIE</b>									
2	EHPAD FONDATION LEOPOLD BELLAN	80	-	2	-	12	-	<b>94 -</b>	-	-
1	EHPAD HOPITAL DE MANTES-LA-JOLIE	50	50	-	-	-	-	<b>50 50</b>	-	50
	<b>MANTES-LA-VILLE</b>									
3	EHPAD FONTAINE MEDICIS - DOLCEA	84	84	-	-	-	-	<b>84 84</b>	-	-
	<b>MARLY-LE-ROI</b>									
3	EHPAD LA FONTAINE - ORPEA	80	80	-	-	15	-	<b>95 80</b>	80	-
	<b>MAULE</b>									
3	EHPAD LES FLORALIES - DOLCEA	34	34	-	-	-	-	<b>34 34</b>	-	-
	<b>MAUREPAS</b>									
2	EHPAD LES PARENTELES	60	60	-	-	-	-	<b>60 60</b>	-	60
3	EHPAD RESIDENCE REPOTEL	78	78	-	-	-	-	<b>78 78</b>	-	-
	<b>LE MESNIL-LE-ROI</b>									
2	EHPAD RESIDENCE CHAMPSFLEUR - CRF	175	175	-	-	-	-	<b>175 175</b>	40	175
	<b>LE MESNIL-SAINT-DENIS</b>									
2	EHPAD LE FORT MANOIR - PSA	71	71	-	-	-	-	<b>71 71</b>	-	71
	<b>MEULAN</b>									
1	EHPAD CHATELAIN GUILLET - CHIMM	88	88	-	-	-	-	<b>88 88</b>	-	88
	<b>MEZY-SUR-SEINE</b>									
3	EHPAD LES JARDIN MEDICIS - DOLCEA	94	70	-	-	-	-	<b>94 70</b>	10	-
3	EHPAD MYOSOTIS - DOLCEA	56	-	-	-	-	-	<b>56 -</b>	-	-
	<b>MONTFORT-L'AMAURY</b>									
1	EHPAD DU BOIS RENOULT - HOPITAL	149	149	-	-	-	-	<b>149 149</b>	-	149
2	EHPAD RESIDENCE BON ACCUEIL - FCES	80	80	-	-	-	-	<b>80 80</b>	-	80
3	EHPAD LE PARC DE MONTFORT	92	79	-	-	-	-	<b>92 79</b>	-	-

Source : Données fournies par la Drass, les Ddass et les Conseils généraux des huit départements d'Ile-de-France.

# Liste des EHPAD (hors USLD) des Yvelines

Données arrêtées au 30 juin 2009

S	COMMUNE ET NOM DE L'ETABLISSEMENT	EHPAD								Dont	
		Héberg. permanent		Héberg. temporaire		Accueil de jour		Capacité totale		Places en unités spécifiques Alzheimer	Places à l'aide sociale
		Au	In	Au	In	Au	In	Au	In	In	In
	<b>MONTIGNY-LE-BRETONNEUX</b>										
3	EHPAD HOMERE QUIETA - KORIAN	80	80	-	-	-	-	<b>80</b>	<b>80</b>	12	-
	<b>LE PECQ</b>										
2	EHPAD NOTRE-DAME	85	85	-	-	-	-	<b>85</b>	<b>85</b>	-	-
2	EHPAD RESIDENCE LES TILLEULS - AREP	82	82	2	2	-	-	<b>84</b>	<b>84</b>	12	8
	<b>PLAISIR</b>										
1	EHPAD DE L'HGMS PLAISIR GRIGNON	421	421	-	-	10	-	<b>431</b>	<b>421</b>	-	421
1	ACCUEIL DE JOUR -HGMS PLAISIR GRIGON	-	-	-	-	10	10	<b>10</b>	<b>10</b>	-	-
	<b>POIGNY-LA-FORET</b>										
3	EHPAD RIVES DE LA CERISAIE - ORPEA	85	85	-	-	-	-	<b>85</b>	<b>85</b>	13	-
	<b>POISSY</b>										
3	EHPAD JARDINS D'ELEUSIS - DOMUSVI	85	85	-	-	-	-	<b>85</b>	<b>85</b>	85	-
3	EHPAD MAPI POISSY - MEDICA F.	124	124	-	-	-	-	<b>124</b>	<b>124</b>	20	6
	<b>LA QUEUE-LEZ-YVELINES</b>										
2	EHPAD GROUPE MUTUALISTE RATP	96	96	-	-	-	-	<b>96</b>	<b>96</b>	-	96
	<b>RAMBOUILLET</b>										
1	EHPAD HOPITAL RAMBOUILLET	160	160	-	-	-	-	<b>160</b>	<b>160</b>	52	160
2	EHPAD RESIDENCE GEORGES ROSSET	76	76	4	4	-	-	<b>80</b>	<b>80</b>	14	80
2	ACCUEIL DE JOUR CATALPA	-	-	-	-	10	10	<b>10</b>	<b>10</b>	-	-
	<b>ROCQUENCOURT</b>										
3	EHPAD RESIDENCE LES LYS - ORPEA	90	90	-	-	10	10	<b>100</b>	<b>100</b>	23	-
	<b>SAINT-CYR-L'ECOLE</b>										
3	EHPAD LE PARC DE L'ABBAYE	85	85	-	-	-	-	<b>85</b>	<b>85</b>	18	-
	<b>SAINT-GERMAIN-EN-LAYE</b>										
2	EHPAD DES DAMES AUGUSTINES	73	73	-	-	-	-	<b>73</b>	<b>73</b>	-	-
3	EHPAD LES JARDINS DE CYBELE	72	72	-	-	6	-	<b>78</b>	<b>72</b>	28	-
1	EHPAD CHI DE POISSY-SAINTGERMAIN	179	123	-	-	-	-	<b>179</b>	<b>123</b>	-	123
3	EHPAD RESIDENCE ST-GERMAIN - DOLCEA	60	60	-	-	-	-	<b>60</b>	<b>60</b>	-	-
1	CENTRE D'ACCUEIL DE JOUR ETAPE 3A	-	-	-	-	10	10	<b>10</b>	<b>10</b>	-	-

Source : Données fournies par la Drass, les Ddass et les Conseils généraux des huit départements d'Ile-de-France.

# Liste des EHPAD (hors USLD) des Yvelines

Données arrêtées au 30 juin 2009

S	COMMUNE ET NOM DE L'ETABLISSEMENT	EHPAD						Dont			
		Héberg. permanent		Héberg. temporaire		Accueil de jour		Capacité totale	Places en unités spécifiques Alzheimer	Places à l'aide sociale	
		Au	In	Au	In	Au	In		In	In	
	<b>SAINT-REMY-LES-CHEVREUSE</b>										
3	EHPAD MAISON DE FAMILLE EAUX VIVES	86	86	6	6	-	-	92	92	-	1
3	EHPAD RESIDENCE ST-REMY - ORPEA	344	344	-	-	-	-	344	344	73	-
	<b>SARTROUVILLE</b>										
1	EHPAD LES OISEAUX	120	120	-	-	10	8	130	128	-	120
2	EHPAD RESIDENCE STEPHANIE - CRF	90	90	3	3	-	-	93	93	10	93
3	EHPAD LA RESIDENCE MEDICIS - DOLCEA	90	90	-	-	-	-	90	90	-	25
3	EHPAD MON REPOS	39	39	-	-	-	-	39	39	-	-
	<b>SEPTEUIL</b>										
2	EHPAD RESIDENCE LEOPOLD BELLAN	102	102	-	-	-	-	102	102	60	102
	<b>THIVERVAL-GRIGNON</b>										
3	EHPAD RESIDENCE LE BEL AIR	39	33	-	-	-	-	39	33	-	-
	<b>TRIEL-SUR-SEINE</b>										
1	EHPAD LES TILLEULS	60	60	-	-	-	-	60	60	-	60
	<b>VAUX-SUR-SEINE</b>										
3	EHPAD DU VAL DE SEINE - ORPEA	84	84	-	-	-	-	84	84	25	-
	<b>VERNEUIL-SUR-SEINE</b>										
3	EHPAD RESIDENCE CLEMENCEAU	71	71	-	-	5	-	76	71	-	-
	<b>VERNOUILLET</b>										
2	EHPAD RESIDENCE ISATIS	69	69	-	-	-	-	69	69	12	69
2	EHPAD RESIDENCE LE CLOS DES PRIES	63	63	-	-	-	-	63	63	12	7
	<b>LA VERRIERE</b>										
2	EHPAD RESIDENCE FORESTIER - MGEN	76	76	-	-	-	-	76	76	-	-
	<b>VERSAILLES</b>										
2	EHPAD SAINT-LOUIS	78	78	-	-	-	-	78	78	-	78
2	PUV RESIDENCE LA CLARTE	21	21	-	-	-	-	21	21	-	-
2	EHPAD MA MAISON	69	-	-	-	-	-	69	-	-	-
2	EHPAD ESPERANCE ET ACCUEIL	60	60	-	-	-	-	60	60	-	24
2	EHPAD DES SOEURS AUGUSTINES	174	174	-	-	-	-	174	174	-	35
1	EHPAD RICHAUD - HOPITAL	159	159	-	-	-	-	159	159	-	159
1	EHPAD FONDATION LEPINE - PROVIDENCE	179	150	-	-	-	-	179	150	16	150

Source : Données fournies par la Drass, les Ddass et les Conseils généraux des huit départements d'Ile-de-France.

## Liste des EHPAD (hors USLD) des Yvelines

Données arrêtées au 30 juin 2009

S	COMMUNE ET NOM DE L'ETABLISSEMENT	EHPAD								Dont	
		Héberg. permanent		Héberg. temporaire		Accueil de jour		Capacité totale		Places en unités spécifiques Alzheimer	Places à l'aide sociale
		Au	In	Au	In	Au	In	Au	In	In	In
	<b>VERSAILLES</b>										
2	EPAD ACCUEIL DE JOUR PORTE VERTE	-	-	-	-	12	12	12	12	-	-
	<b>VILLENES-SUR-SEINE</b>										
3	EHPAD RESIDENCE ROSE DES VENTS	72	80	-	-	8	-	80	80	-	-
	<b>VIROFLAY</b>										
1	EHPAD LES AULNETTES	141	141	-	-	-	-	141	141	-	141
	<b>VOISINS-LE-BRETONNEUX</b>										
3	EHPAD REPOTEL CHAMPFLEURY	74	74	-	-	-	-	74	74	-	-

Source : Données fournies par la Drass, les Ddass et les Conseils généraux des huit départements d'Ile-de-France.

# Liste des EHPAD (hors USLD) de l'Essonne

Données arrêtées au 30 juin 2009

S	COMMUNE ET NOM DE L'ETABLISSEMENT	EHPAD								Dont	
		Héberg. permanent		Héberg. temporaire		Accueil de jour		Capacité totale		Places en unités spécifiques Alzheimer	Places à l'aide sociale
		Au	In	Au	In	Au	In	Au	In	In	In
	<b>ANGERVILLIERS</b>										
3	EHPAD VILLAGE D'ANGERVILLIERS	80	80	-	-	-	-	80	80	8	-
	<b>ARPAJON</b>										
1	EHPAD MR DE L'HOPITAL LE VILLAGE	122	122	-	-	12	12	134	134	-	122
	<b>ATHIS-MONS</b>										
2	EHPAD RESIDENCE ARPAGE	48	48	-	-	-	-	48	48	-	48
2	EHPAD RESIDENCE STE-GENEVIEVE	64	36	10	10	5	5	79	51	-	36
	<b>BALLAINVILLIERS</b>										
2	EHPAD LES MAGNOLIAS - HOPITAL PRIVE	49	49	9	-	10	10	68	59	-	49
	<b>BALLANCOURT-SUR-ESSONNE</b>										
3	EHPAD DE BALLANCOURT	97	97	-	-	-	-	97	97	-	-
	<b>BONDOUFLE</b>										
3	EHPAD JARDINS DE CYBELLE	84	84	-	-	-	-	84	84	-	-
	<b>BOUSSY-SAINT-ANTOINE</b>										
3	EHPAD LA GENTILHOMMIERE	97	82	3	-	8	-	108	82	-	-
	<b>BRETIGNY-SUR-ORGE</b>										
3	EHPAD RELAIS TENDRESSE	80	80	3	3	-	-	83	83	12	-
	<b>BREUILLET</b>										
2	EHPAD RESIDENCE LES LARRIS - AFTAM	74	74	-	-	2	2	76	76	-	74
	<b>BRUNOY</b>										
2	EHPAD GUTIERREZ DE ESTRADA	63	63	4	4	-	-	67	67	-	67
3	EHPAD LES MARRONNIERS - ORPEA	30	30	-	-	-	-	30	30	-	-
3	EHPAD RESIDENCE REPOTEL	80	80	-	-	-	-	80	80	-	-
3	EHPAD TIERS TEMPS - DOMUSVI	82	82	-	-	-	-	82	82	20	-
	<b>CERNY</b>										
1	EHPAD DEGOMMIER	70	73	5	-	5	-	80	73	15	75
	<b>CHAMPCUEIL</b>										
3	EHPAD JARDINS DE SERENA - MEDICA F.	74	74	-	-	-	-	74	74	48	-

Source : Données fournies par la Drass, les Ddass et les Conseils généraux des huit départements d'Ile-de-France.

# Liste des EHPAD (hors USLD) de l'Essonne

Données arrêtées au 30 juin 2009

S	COMMUNE ET NOM DE L'ETABLISSEMENT	EHPAD								Dont	
		Héberg. permanent		Héberg. temporaire		Accueil de jour		Capacité totale		Places en unités spécifiques Alzheimer	Places à l'aide sociale
		Au	In	Au	In	Au	In	Au	In	In	In
	<b>CHILLY-MAZARIN</b>										
2	EHPAD RESIDENCE L. PASTEUR - ARPAD	58	58	2	2	-	-	60	60	-	60
	<b>CORBEIL-ESSONNES</b>										
1	EHPAD ADEF	76	-	4	-	-	-	80	-	-	-
1	EHPAD HOPITAL GALIGNANI	110	110	-	-	-	-	110	110	-	110
	<b>CORBREUSE</b>										
3	EHPAD LE COLOMBIER - DOLCEA	55	55	5	5	-	-	60	60	-	-
	<b>DOURDAN</b>										
1	EHPAD JEAN SARRAN - HOSPITAL	90	90	-	-	-	-	90	90	-	90
3	EHPAD RENE LEGROS - ORPEA	80	80	-	-	-	-	80	80	-	-
	<b>DRAVEIL</b>										
3	EHPAD CALME-RETRAITE-CONFORT	41	-	-	-	-	-	41	-	-	-
3	EHPAD RESIDENCE CLOS FLEURI	69	69	4	4	4	4	77	77	-	-
	<b>EPINAY-SUR-ORGE</b>										
1	EHPAD HOPITAL PERRAY VAUCLUSE	96	96	-	-	-	-	96	96	-	96
3	EHPAD RESIDENCE BELLEVUE	54	54	5	5	4	4	63	63	-	-
3	EHPAD RESIDENCE DE L'ESPLANADE	60	60	-	-	-	-	60	60	-	-
	<b>ETAMPES</b>										
1	EHPAD PETIT SAINT-MARS - HOPITAL	112	112	-	-	-	-	112	112	30	112
2	EHPAD SAINT-JOSEPH	91	50	-	-	3	-	94	50	14	50
	<b>EVRY</b>										
2	EHPAD LES TISSERINS - CEFR	82	82	-	-	-	-	82	82	-	82
2	EHPAD RESIDENCE PETIT BOIS - CEFR	71	71	-	-	-	-	71	71	-	71
3	EHPAD RESIDENCE MEDICIS - DOLCEA	74	74	-	-	-	-	74	74	12	-
	<b>LA FERTE-ALAIS</b>										
1	EHPAD AMODRU	68	59	4	-	-	-	72	59	-	59
	<b>FLEURY-MEROGIS</b>										
2	EHPAD MARCEL PAUL - UMIS	80	80	-	-	-	-	80	80	-	80
	<b>GIF-SUR-YVETTE</b>										
2	EHPAD LES CHENES VERTS - ABEJ COQUE	67	67	-	-	-	-	67	67	-	67

Source : Données fournies par la Drass, les Ddass et les Conseils généraux des huit départements d'Ile-de-France.

# Liste des EHPAD (hors USLD) de l'Essonne

Données arrêtées au 30 juin 2009

S	COMMUNE ET NOM DE L'ETABLISSEMENT	EHPAD								Dont	
		Héberg. permanent		Héberg. temporaire		Accueil de jour		Capacité totale		Places en unités spécifiques Alzheimer	Places à l'aide sociale
		Au	In	Au	In	Au	In	Au	In	In	In
	<b>GRIGNY</b>										
3	EHPAD LE BOIS JOLI	109	109	-	-	-	-	<b>109</b>	<b>109</b>	-	-
	<b>ETRECHY</b>										
3	EHPAD LE CLOS D'ETRECHY	86	30	2	-	10	-	<b>98</b>	<b>30</b>	-	-
	<b>JUVISY-SUR-ORGE</b>										
2	EHPAD CAMILLE DESMOULINS - ARPAD	70	70	3	3	10	10	<b>83</b>	<b>83</b>	14	73
	<b>LEUVILLE</b>										
2	EHPAD ADEF	80	-	4	-	10	-	<b>94</b>	-	-	-
	<b>LONGJUMEAU</b>										
1	EHPAD MR DE L'HOPITAL	74	74	-	-	-	-	<b>74</b>	<b>74</b>	-	74
3	EHPAD L'ERMITAGE - IDEAL RESIDENCE	78	78	2	2	-	-	<b>80</b>	<b>80</b>	14	-
	<b>LONGPONT-SUR-ORGE</b>										
3	EHPAD CHATEAU DE LORMOY	172	172	11	11	-	-	<b>183</b>	<b>183</b>	-	-
	<b>MAISSE</b>										
3	EHPAD RESIDENCE LE GATINAIS - APLUS	81	81	4	4	-	-	<b>85</b>	<b>85</b>	13	-
	<b>MARCOUSSIS</b>										
3	EHPAD PARC DE BELLEJAME	62	92	20	-	10	-	<b>92</b>	<b>92</b>	26	-
3	EHPAD RESIDENCE REPOTEL	67	67	-	-	-	-	<b>67</b>	<b>67</b>	-	-
	<b>MASSY</b>										
2	EHPAD RESIDENCE DE MASSY VILMORIN	105	105	-	-	10	10	<b>115</b>	<b>115</b>	14	-
2	EHPAD RESIDENCE LA CITADINE - ISATIS	73	73	4	4	-	-	<b>77</b>	<b>77</b>	11	77
	<b>MENNECY</b>										
3	EHPAD DES ETANGS - CLAIR LOGIS	80	80	11	11	-	-	<b>91</b>	<b>91</b>	24	-
	<b>MEREVILLE</b>										
2	LF RESIDENCE TOURNEBRIDE - AREPA	60	60	-	-	-	-	<b>60</b>	<b>60</b>	-	60
	<b>MILLY-LA-FORET</b>										
2	EHPAD ND-D'ESPERANCE	74	74	-	-	-	-	<b>74</b>	<b>74</b>	-	74
	<b>MONTGERON</b>										
3	EHPAD LE BOIS RENAUD - ACTIRETRAITE	25	25	-	-	-	-	<b>25</b>	<b>25</b>	-	-

Source : Données fournies par la Drass, les Ddass et les Conseils généraux des huit départements d'Ile-de-France.

# Liste des EHPAD (hors USLD) de l'Essonne

Données arrêtées au 30 juin 2009

S	COMMUNE ET NOM DE L'ETABLISSEMENT	EHPAD								Dont	
		Héberg. permanent		Héberg. temporaire		Accueil de jour		Capacité totale		Places en unités spécifiques Alzheimer	Places à l'aide sociale
		Au	In	Au	In	Au	In	Au	In	In	In
	<b>MONTGERON</b>										
3	EHPAD RESIDENCE FLORE - APLUS SANTE	92	92	14	14	4	4	110	110	24	-
3	EHPAD VILLA MON REPOS	90	90	-	-	-	-	90	90	-	-
1	EHPAD LE MANOIR	82	82	2	2	-	-	84	84	-	-
	<b>MONTLHERY</b>										
1	EHPAD RESIDENCE FILE ETOUPE	94	94	-	-	-	-	94	94	-	88
	<b>MORIGNY-CHAMPIGNY</b>										
3	EHPAD DOMAINE DE LA CHALOUETTE	81	81	10	10	10	10	101	101	16	10
	<b>MORSANG-SUR-ORGE</b>										
2	EHPAD DE L'ADEF	80	-	4	-	10	-	94	-	-	-
	<b>ORSAY</b>										
1	ACCUEIL DE JOUR LES CROCUS - CCAS	-	-	-	-	10	10	10	10	-	-
	<b>PALaiseAU</b>										
1	EHPAD LA PIE VOLEUSE	81	81	-	-	10	-	91	81	-	81
	<b>PUSSAY</b>										
3	EHPAD RESIDENCE DU CENTENAIRE	80	80	1	1	-	-	81	81	12	-
	<b>QUINCY-SOUS-SENART</b>										
2	EHPAD CENTRE DESFONTAINES	80	80	-	-	-	-	80	80	15	80
2	EHPAD LE MOULIN VERT	52	52	10	10	5	5	67	67	-	62
3	EHPAD AUBERGERIE 3E AGE - MEDICA F.	81	81	-	-	-	-	81	81	-	-
	<b>RIS-ORANGIS</b>										
3	EHPAD CHATEAU DRANEM - DOMUSVI	97	97	-	-	-	-	97	97	15	-
3	EHPAD LE MANOIR	58	58	-	-	-	-	58	58	-	-
	<b>ROINVILLE-SOUS-DOURDAN</b>										
3	EHPAD JARDINS DE ROINVILLE - DOLCEA	80	80	-	-	-	-	80	80	19	-
	<b>SAINT-CHERON</b>										
2	ACCUEIL DE JOUR - AFTAM	-	-	-	-	14	-	14	-	-	-
	<b>SAINTE-GENEVIEVE-DES-BOIS</b>										
1	EHPAD DE LA FORET DE SEQUIGNY	80	80	-	-	10	10	90	90	-	80
2	EHPAD LA MAISON RUSSE	72	72	-	-	-	-	72	72	-	72

Source : Données fournies par la Drass, les Ddass et les Conseils généraux des huit départements d'Ile-de-France.

# Liste des EHPAD (hors USLD) de l'Essonne

Données arrêtées au 30 juin 2009

S	COMMUNE ET NOM DE L'ETABLISSEMENT	EHPAD								Dont	
		Héberg. permanent		Héberg. temporaire		Accueil de jour		Capacité totale		Places en unités spécifiques Alzheimer	Places à l'aide sociale
		Au	In	Au	In	Au	In	Au	In	In	In
	<b>SAINTE-GENEVIEVE-DES-BOIS</b>										
3	EHPAD JARDINS DU PLESSIS - DOLCEA	72	72	8	8	4	-	<b>84</b>	<b>80</b>	12	-
	<b>SAINT-GERMAIN-LES-ARPAJON</b>										
3	EHPAD RESIDENCE DE L'ORGE - DOLCEA	70	70	6	6	-	-	<b>76</b>	<b>76</b>	9	-
	<b>SAINT-GERMAIN-LES-CORBEIL</b>										
3	EHPAD LA FONTAINE MEDICIS - DOLCEA	73	73	-	-	5	5	<b>78</b>	<b>78</b>	-	-
	<b>SAINT-MICHEL-SUR-ORGE</b>										
1	EHPAD MAPAD LES GROUETTES - CCAS	52	52	1	1	-	-	<b>53</b>	<b>53</b>	-	48
	<b>SAINT-PIERRE-DU-PERRY</b>										
2	EHPAD MAISON DU CEDRE BLEU - ADEF	136	136	2	2	10	-	<b>148</b>	<b>138</b>	48	138
	<b>SAINTRY-SUR-SEINE</b>										
3	EHPAD CHATEAU DE CHAMPLATREUX	62	47	-	-	-	-	<b>62</b>	<b>47</b>	-	-
	<b>SAINT-VRAIN</b>										
1	EHPAD D'HAUTEFEUILLE	61	62	1	-	-	-	<b>62</b>	<b>62</b>	-	62
	<b>SAVIGNY-SUR-ORGE</b>										
1	EHPAD INTERCOMMUNALE CHARAINTRU	100	100	-	-	10	10	<b>110</b>	<b>110</b>	-	100
3	EHPAD RESIDENCE LES CEDRES	84	84	-	-	-	-	<b>84</b>	<b>84</b>	30	-
1	ACCUEIL DE JOUR SIMONE DUSSART -CCAS	-	-	-	-	15	15	<b>15</b>	<b>15</b>	-	-
	<b>SOISY-SUR-SEINE</b>										
3	EHPAD LES TILLEULS	45	45	1	1	-	-	<b>46</b>	<b>46</b>	15	-
3	EHPAD LES HAUTES FUTAIES - DOLCEA	68	68	-	-	-	-	<b>68</b>	<b>68</b>	-	-
	<b>VAUGRIGNEUSE</b>										
3	EHPAD FONTAINE AUX COSSONS	53	53	5	5	-	-	<b>58</b>	<b>58</b>	10	-
	<b>VERRIERES-LE-BUISSON</b>										
2	EHPAD MAISON ST-CHARLES - FED'ES	46	46	-	-	-	-	<b>46</b>	<b>46</b>	-	46
3	EHPAD RESIDENCE DU BOIS	117	117	-	-	-	-	<b>117</b>	<b>117</b>	-	-
1	EHPAD LEON MAUGE	82	82	4	4	-	-	<b>86</b>	<b>86</b>	-	86
	<b>VIGNEUX-SUR-SEINE</b>										
2	EHPAD DU CINEMA ET DU SPECTACLE	128	128	2	2	-	-	<b>130</b>	<b>130</b>	25	130

Source : Données fournies par la Drass, les Ddass et les Conseils généraux des huit départements d'Ile-de-France.

# Liste des EHPAD (hors USLD) de l'Essonne

Données arrêtées au 30 juin 2009

S	COMMUNE  ET  NOM DE L'ETABLISSEMENT	EHPAD								Dont	
		Héberg. permanent		Héberg. temporaire		Accueil de jour		Capacité totale		Places en unités spécifiques Alzheimer	Places à l'aide sociale
		Au	In	Au	In	Au	In	Au	In	In	In
	<b>LA VILLE-DU-BOIS</b>										
3	EHPAD LES PARENTELES	77	77	8	8	4	4	89	89	89	-
	<b>VILLEMOISSON-SUR-ORGE</b>										
2	EHPAD MOSAIQUE ABEJ COQUEL	62	62	-	-	-	-	62	62	-	62
3	EHPAD CHATEAU DE VILLEMOISSON	96	96	-	-	-	-	96	96	-	-
	<b>VIRY-CHATILLON</b>										
3	EHPAD LA ROSERAIE - DOMUSVI	63	53	-	-	-	-	63	53	-	-
3	EHPAD RESIDENCE DE MEDICIS - DOLCEA	70	70	-	-	-	-	70	70	-	-
	<b>YERRES</b>										
3	EHPAD RESIDENCE SOFIA	71	71	4	4	12	-	87	75	15	-
3	EHPAD ASPHODIA - NOBLE AGE	108	108	12	12	12	-	132	120	40	-

Source : Données fournies par la Drass, les Ddass et les Conseils généraux des huit départements d'Ile-de-France.

# Liste des EHPAD (hors USLD) des Hauts de Seine

Données arrêtées au 30 juin 2009

S	COMMUNE ET NOM DE L'ETABLISSEMENT	EHPAD								Dont	
		Héberg. permanent		Héberg. temporaire		Accueil de jour		Capacité totale		Places en unités spécifiques Alzheimer	Places à l'aide sociale
		Au	In	Au	In	Au	In	Au	In	In	In
	<b>ANTONY</b>										
3	EHPAD FLORIAN CARNOT - KORIAN	100	100	4	4	5	5	<b>109</b>	<b>109</b>	26	30
2	EHPAD LA CHARTRAINE	88	89	2	1	-	1	<b>90</b>	<b>91</b>	26	30
	<b>ASNIERES-SUR-SEINE</b>										
1	EHPAD FONDATION AULAGNIER	161	158	2	2	-	-	<b>163</b>	<b>160</b>	-	160
2	EHPAD RESIDENCE FONTAINE	84	84	2	2	-	-	<b>86</b>	<b>86</b>	-	20
3	EHPAD LA RESIDENCE MEDICIS - DOLCEA	104	102	-	-	4	4	<b>108</b>	<b>106</b>	25	20
3	EHPAD LES MARINES - DOMUSVI	79	79	-	-	-	-	<b>79</b>	<b>79</b>	-	20
3	EHPAD RESIDENCE RABELAIS - DOMUSVI	75	75	-	-	-	-	<b>75</b>	<b>75</b>	-	20
3	EHPAD VILLA CONCORDE	85	-	-	-	-	-	<b>85</b>	-	-	-
1	EPAD ACCUEIL DE JOUR LES LILAS	-	-	-	-	20	20	<b>20</b>	<b>20</b>	-	-
1	EPAD ACCUEIL DE JOUR LES CAMELIAS	-	-	-	-	10	10	<b>10</b>	<b>10</b>	-	-
	<b>BAGNEUX</b>										
3	EHPAD VILLA GARLANDE	90	90	-	-	-	-	<b>90</b>	<b>90</b>	17	4
2	EHPAD LES PARENTELES	60	60	-	-	-	-	<b>60</b>	<b>60</b>	-	20
3	EHPAD LE CLOS DES MEUNIERS	99	99	-	-	-	-	<b>99</b>	<b>99</b>	45	5
	<b>BOIS-COLOMBES</b>										
2	EHPAD LEOPOLD BELLAN	80	80	2	2	-	-	<b>82</b>	<b>82</b>	-	82
2	EHPAD SAINTE-MARTHE - ISATIS	73	73	-	-	2	2	<b>75</b>	<b>75</b>	14	73
3	EHPAD RESIDENCE LE CAP - DOMUSVI	76	76	-	-	-	-	<b>76</b>	<b>76</b>	-	20
	<b>BOULOGNE-BILLANCOURT</b>										
3	EHPAD RESIDENCE ORPEA	108	-	2	-	5	-	<b>115</b>	-	-	-
1	EHPAD MR CENTRE ABONDANCES	38	36	2	2	12	12	<b>52</b>	<b>50</b>	-	38
1	EHPAD RESIDENCE DE ROUVRAY - ONAC	90	90	-	-	-	-	<b>90</b>	<b>90</b>	-	20
2	EHPAD RESIDENCE SAINT-BENOIT	66	66	-	-	-	-	<b>66</b>	<b>66</b>	6	20
2	EHPAD RESIDENCE SAINTE-AGNES - CRF	80	80	1	1	-	-	<b>81</b>	<b>81</b>	-	81
	<b>BOURG-LA-REINE</b>										
3	EHPAD CASTEL REGINA	80	80	-	-	-	-	<b>80</b>	<b>80</b>	19	25
3	EHPAD MOLIERE	47	44	-	-	-	-	<b>47</b>	<b>44</b>	-	-
	<b>CHATENAY-MALABRY</b>										
3	EHPAD JEAN ROSTAND - DOMUSVI	80	80	-	-	-	-	<b>80</b>	<b>80</b>	-	30
3	EHPAD LE SEQUOIA - ORPEA	80	80	-	-	-	-	<b>80</b>	<b>80</b>	-	5
3	EHPAD RESIDENCE HIPPOCRATE	74	74	-	-	5	5	<b>79</b>	<b>79</b>	10	15

Source : Données fournies par la Drass, les Ddass et les Conseils généraux des huit départements d'Ile-de-France.

# Liste des EHPAD (hors USLD) des Hauts de Seine

Données arrêtées au 30 juin 2009

S	COMMUNE ET NOM DE L'ETABLISSEMENT	EHPAD						Dont			
		Héberg. permanent		Héberg. temporaire		Accueil de jour		Capacité totale	Places en unités spécifiques Alzheimer	Places à l'aide sociale	
		Au	In	Au	In	Au	In		In	In	
	<b>CHATILLON</b>										
2	EHPAD FONDATION LAMBRECHTS	82	82	-	-	-	-	<b>82</b>	<b>82</b>	-	82
2	EHPAD SAINTE ANNE D'AURAY	116	116	4	4	15	15	<b>135</b>	<b>135</b>	-	120
3	EHPAD RESIDENCE DU PARC EMERA	107	107	-	-	-	-	<b>107</b>	<b>107</b>	13	-
	<b>CHAVILLE</b>										
3	EHPAD VILLA BEAU SOLEIL	100	100	4	4	-	-	<b>104</b>	<b>104</b>	22	20
	<b>CLAMART</b>										
1	EHPAD SAINTE-EMILIE	194	194	10	10	-	-	<b>204</b>	<b>204</b>	37	204
3	EHPAD SAINT-JOSEPH	63	63	-	-	-	-	<b>63</b>	<b>63</b>	-	-
3	EHPAD RESIDENCE MEDICIS - DOLCEA	82	-	-	-	10	-	<b>92</b>	-	-	-
3	EHPAD BLANCHE - CHANTEREINE	44	41	-	-	-	-	<b>44</b>	<b>41</b>	-	-
2	EHPAD FERRARI - BRIGNOLE-GALLIERA	153	158	5	-	-	-	<b>158</b>	<b>158</b>	28	158
3	EHPAD BEL AIR - MEDICA F.	100	100	-	-	-	-	<b>100</b>	<b>100</b>	-	30
	<b>CLICHY</b>										
1	EHPAD CMLS FONDATION ROGUET	186	186	2	2	10	10	<b>198</b>	<b>198</b>	30	188
3	EHPAD RESIDENCE LES ADRETS - DOMUSVI	87	87	-	-	-	-	<b>87</b>	<b>87</b>	25	25
	<b>COLOMBES</b>										
3	EHPAD RESIDENCE DES ACACIAS - KORIAN	32	32	-	-	-	-	<b>32</b>	<b>32</b>	-	5
3	EHPAD RESIDENCE TOUR D'AUVERGNE	72	72	4	4	-	-	<b>76</b>	<b>76</b>	-	10
3	EHPAD VILLA KREISSER - KORIAN	59	59	-	-	-	-	<b>59</b>	<b>59</b>	-	25
3	EHPAD RESIDENCE L'ESTEREL - DOMUSVI	73	73	-	-	-	-	<b>73</b>	<b>73</b>	-	30
3	EHPAD MAISON LA ROSERAIE	90	90	-	-	-	-	<b>90</b>	<b>90</b>	-	-
3	EHPAD LES INTEMPORELLES	80	-	-	-	5	-	<b>85</b>	-	-	-
2	EHPAD MARCELLE DEVAUD - AREPA	82	82	-	-	-	-	<b>82</b>	<b>82</b>	24	82
2	EHPAD DE L'AFTAM	38	-	-	-	-	-	<b>38</b>	-	-	-
3	EHPAD RESIDENCE AZUR - DOMUSVI	72	72	-	-	-	-	<b>72</b>	<b>72</b>	-	30
	<b>COURBEVOIE</b>										
3	EHPAD SARL SOLEMNE	87	-	6	-	6	-	<b>99</b>	-	-	-
2	EHPAD DE L'UNION BELGE	96	76	4	2	-	-	<b>100</b>	<b>78</b>	-	-
2	EHPAD MAISON D'ACCUEIL LES CHENETS	78	78	-	-	-	-	<b>78</b>	<b>78</b>	-	78
3	EHPAD GER'HOMME - G. NOBLE AGE	106	106	-	-	5	5	<b>111</b>	<b>111</b>	20	-
3	EHPAD RESIDENCE L .DE VINCI - ORPEA	104	104	-	-	10	10	<b>114</b>	<b>114</b>	13	10
3	EHPAD RESIDENCE OPHELIADES - KORIAN	47	47	-	-	-	-	<b>47</b>	<b>47</b>	-	-

Source : Données fournies par la Drass, les Ddass et les Conseils généraux des huit départements d'Ile-de-France.

# Liste des EHPAD (hors USLD) des Hauts de Seine

Données arrêtées au 30 juin 2009

S	COMMUNE ET NOM DE L'ETABLISSEMENT	EHPAD						Dont			
		Héberg. permanent		Héberg. temporaire		Accueil de jour		Capacité totale	Places en unités spécifiques Alzheimer	Places à l'aide sociale	
		Au	In	Au	In	Au	In		In	In	
	<b>COURBEVOIE</b>										
2	EHPAD ACCUEIL DE JOUR LA BUISSONNIERE	-	-	-	-	13	13	13	13	-	-
	<b>FONTENAY-AUX-ROSES</b>										
3	EHPAD ARCADE DE FONTENAY-NOBLE AG	70	70	-	-	-	-	70	70	16	15
3	EHPAD VILLA RENAISSANCE - KORIAN	61	-	-	-	-	-	61	-	-	-
1	EHPAD DU PARC BOUCICAUT	110	107	1	2	12	12	123	121	-	109
	<b>GARCHES</b>										
3	EHPAD RESIDENCE ISIS - DOLCEA	57	57	-	-	-	-	57	57	-	-
3	EHPAD VILLA D'EPIDAURE - NOBLE AGE	85	85	-	-	-	-	85	85	85	-
	<b>GENNEVILLIERS</b>										
2	EHPAD MAISON DES CYTISES - ADEF	82	82	-	-	-	-	82	82	-	82
3	EHPAD RESIDENCE CASTEL GEORGES	57	57	-	-	-	-	57	57	-	20
3	EHPAD RESIDENCE REPOTEL	74	74	-	-	-	-	74	74	-	-
3	EHPAD TIERS TEMPS - DOMUSVI	76	76	-	-	-	-	76	76	-	10
	<b>ISSY-LES-MOULINEAUX</b>										
2	EHPAD SAINTE-LUCIE - AREPA	73	66	-	-	-	-	73	66	-	24
2	EHPAD RESIDENCE NEUF MUSES - AREPA	64	64	2	2	-	-	66	66	66	66
1	EHPAD FONDATION LASSERRE	130	130	1	1	-	-	131	131	44	131
3	EHPAD RESIDENCE REPOTEL	94	94	-	-	-	-	94	94	-	-
	<b>LEVALLOIS-PERRET</b>										
1	EHPAD LES MARRONNIERS	118	118	2	2	15	15	135	135	20	120
2	EHPAD RESIDENCE ARPAGE - ARPAD	90	90	-	-	-	-	90	90	-	20
	<b>MALAKOFF</b>										
2	EHPAD MAISON DES POETES - ISATIS	72	72	-	-	-	-	72	72	-	72
	<b>MEUDON</b>										
2	EHPAD LE CHATELET	79	79	1	1	-	-	80	80	-	25
2	EHPAD TERRASSES DE MEUDON - AREPA	65	65	-	-	-	-	65	65	-	10
3	EHPAD RESIDENCE MEDICIS - DOLCEA	92	92	-	-	-	-	92	92	-	10
3	EHPAD RESIDENCE TYBILLES - KORIAN	94	94	8	8	-	-	102	102	-	6
	<b>MONTROUGE</b>										
3	EHPAD VILLA BEAU SOLEIL	77	77	-	-	-	-	77	77	-	-

Source : Données fournies par la Drass, les Ddass et les Conseils généraux des huit départements d'Ile-de-France.

# Liste des EHPAD (hors USLD) des Hauts de Seine

Données arrêtées au 30 juin 2009

S	COMMUNE ET NOM DE L'ETABLISSEMENT	EHPAD						Dont		
		Héberg. permanent		Héberg. temporaire		Accueil de jour		Capacité totale	Places en unités spécifiques Alzheimer	Places à l'aide sociale
		Au	In	Au	In	Au	In		In	In
	<b>MONTROUGE</b>									
1	EHPAD RESIDENCE M. VERDIER	167	167	1	1	-	-	<b>168 168</b>	-	168
	<b>NANTERRE</b>									
2	EHPAD SAINTE-GENEVIEVE	77	77	-	-	-	-	<b>77 77</b>	-	77
2	EHPAD RESIDENCE DES VIGNES - FCES	69	69	2	2	5	5	<b>76 76</b>	16	71
2	EHPAD MAISON PROTESTANTE	80	80	-	-	-	-	<b>80 80</b>	-	80
1	EHPAD DU CASH - HOPITAL FOURESTIER	248	248	-	-	-	-	<b>248 248</b>	-	248
2	EHPAD LA CHAMADE	103	103	2	2	-	-	<b>105 105</b>	33	105
	<b>NEUILLY-SUR-SEINE</b>									
1	EHPAD GALIGNANI - CASVP	117	117	-	-	-	-	<b>117 117</b>	35	117
1	EHPAD ROGER TEULLE ET SOYER	200	200	-	-	-	-	<b>200 200</b>	-	200
	<b>PUTEAUX</b>									
1	CENTRE D'ACCUEIL DE JOUR - HOPITAL	-	-	-	-	15	-	<b>15 -</b>	-	-
	<b>RUEIL-MALMAISON</b>									
2	EHPAD RESIDENCE FAMILIALE PAGERIE	14	14	-	-	-	-	<b>14 14</b>	-	5
3	EHPAD MAPI RUEIL - MEDICA F.	96	96	-	-	2	-	<b>98 96</b>	-	25
3	EHPAD RESIDENCE LA BRUYERE - ALMAGE	105	105	-	-	15	10	<b>120 115</b>	-	-
2	EHPAD RESIDENCE NADAR - AREPA	63	63	-	-	-	-	<b>63 63</b>	10	15
2	EHPAD CANTOU FOYER DE RODAT	86	86	1	1	6	10	<b>93 97</b>	87	25
1	EHPAD HOPITAL DEPARTEMENTAL STELL	78	78	-	-	-	-	<b>78 78</b>	-	78
3	EHPAD LA JONCHERE - G. NOBLE AGE	90	90	-	-	-	-	<b>90 90</b>	28	12
2	EHPAD FONDATION COGNACQ-JAY	116	116	6	6	2	-	<b>124 122</b>	14	30
	<b>SAINT-CLOUD</b>									
1	EHPAD RESIDENCES LELEGARD	106	106	2	2	-	-	<b>108 108</b>	-	108
	<b>SCEAUX</b>									
1	EHPAD COMMUNALE RENAUDIN	85	85	-	-	-	-	<b>85 85</b>	-	85
2	EHPAD LE CANTOU DE SCEAUX	12	12	-	-	-	-	<b>12 12</b>	12	-
3	EHPAD LA FAIENCERIE	123	123	-	-	-	-	<b>123 123</b>	-	-
3	EHPAD SAINT-CHARLES - MEDICA F.	60	60	-	-	-	-	<b>60 60</b>	-	15
	<b>SEVRES</b>									
2	EHPAD CHAMPFLEURY - AREPA	136	136	2	2	-	-	<b>138 138</b>	25	30
1	EHPAD RESIDENCE ROSTAND - HOPITAL	84	82	2	2	12	6	<b>98 90</b>	20	84

Source : Données fournies par la Drass, les Ddass et les Conseils généraux des huit départements d'Ile-de-France.

# Liste des EHPAD (hors USLD) des Hauts de Seine

Données arrêtées au 30 juin 2009

S	COMMUNE  ET  NOM DE L'ETABLISSEMENT	EHPAD								Dont	
		Héberg. permanent		Héberg. temporaire		Accueil de jour		Capacité totale		Places en unités spécifiques Alzheimer	Places à l'aide sociale
		Au	In	Au	In	Au	In	Au	In	In	In
	<b>SURESNES</b>										
3	EHPAD RESIDENCE TIERS-TEMPS -DOMUSV	83	94	23	-	20	-	<b>126</b>	<b>94</b>	15	-
1	EHPAD LA CHESNAYE	100	100	-	-	-	-	<b>100</b>	<b>100</b>	20	100
3	EHPAD RESIDENCE HOTELIA - KORIAN	98	98	2	2	8	8	<b>108</b>	<b>108</b>	25	-
	<b>VANVES</b>										
1	EHPAD RESIDENCE LARMEROUX	62	60	2	2	-	-	<b>64</b>	<b>62</b>	-	62
2	EHPAD RESIDENCE LANNELONGUE -ARPAD	54	54	2	2	-	-	<b>56</b>	<b>56</b>	-	56
3	EHPAD RESIDENCE MEDICIS - DOLCEA	98	98	12	12	-	-	<b>110</b>	<b>110</b>	10	10
2	ACCUEIL DE JOUR ODILON LANNELONGUE	-	-	-	-	15	15	<b>15</b>	<b>15</b>	-	-
	<b>VAUCRESSON</b>										
3	EHPAD LES VILLANDIERES - KORIAN	90	90	6	6	-	-	<b>96</b>	<b>96</b>	-	-
	<b>VILLE-D'AVRAY</b>										
3	EHPAD TIERS TEMPS - DOMUSVI	47	47	-	-	-	-	<b>47</b>	<b>47</b>	-	-
	<b>VILLENEUVE-LA-GARENNE</b>										
1	EHPAD COMMUNALE MERIDIENNE	92	92	-	-	-	-	<b>92</b>	<b>92</b>	-	92

Source : Données fournies par la Drass, les Ddass et les Conseils généraux des huit départements d'Ile-de-France.

# Liste des EHPAD (hors USLD) de Seine Saint Denis

Données arrêtées au 30 juin 2009

S	COMMUNE ET NOM DE L'ETABLISSEMENT	EHPAD						Dont			
		Héberg. permanent		Héberg. temporaire		Accueil de jour		Capacité totale	Places en unités spécifiques Alzheimer	Places à l'aide sociale	
		Au	In	Au	In	Au	In		In	In	
	<b>AUBERVILLIERS</b>										
2	EHPAD MAISON D'ISATIS	75	-	4	-	4	-	<b>83</b>	-	-	-
1	EHPAD CONSTANCE MAZIER	101	105	4	-	-	-	<b>105</b>	<b>105</b>	47	105
	<b>AULNAY-SOUS-BOIS</b>										
2	EHPAD RESIDENCE LE PARC - AFTAM	75	75	-	-	-	-	<b>75</b>	<b>75</b>	-	75
2	ACCUEIL DE JOUR ALZHEIMER - AFTAM	-	-	-	-	15	15	<b>15</b>	<b>15</b>	-	-
	<b>BAGNOLET</b>										
1	EHPAD LES QUATRE SAISONS	60	60	5	5	-	-	<b>65</b>	<b>65</b>	-	65
2	EHPAD LES FLORALIES - BTP RMF	115	115	5	5	-	-	<b>120</b>	<b>120</b>	-	120
3	EHPAD RESIDENCE MARIE - GESCORE	80	-	-	-	4	-	<b>84</b>	-	-	-
	<b>LE BLANC-MESNIL</b>										
1	EHPAD GASTON MONMOUSSEAU	80	80	-	-	-	-	<b>80</b>	<b>80</b>	-	80
	<b>BOBIGNY</b>										
2	EHPAD SAINTE-MARTHE	89	85	-	-	-	-	<b>89</b>	<b>85</b>	-	85
2	EHPAD SONACOTRA - ADOMA	80	-	5	-	10	-	<b>95</b>	-	-	-
3	EHPAD LE CLOS DES PEUPLIERS	90	-	-	-	10	-	<b>100</b>	-	-	-
	<b>BONDY</b>										
3	EHPAD MARE DE LA VEUVE - MEDICA F.	115	115	-	-	-	-	<b>115</b>	<b>115</b>	-	-
1	EHPAD GROUSSIER - CASVP	204	204	-	-	-	-	<b>204</b>	<b>204</b>	29	204
2	EHPAD MAISON DE L'EGLANTIER - ADEF	81	81	4	4	5	5	<b>90</b>	<b>90</b>	15	85
	<b>LE BOURGET</b>										
3	EHPAD RESIDENCE MAPI - MEDICA F.	114	114	-	-	-	-	<b>114</b>	<b>114</b>	-	-
2	EHPAD ADEF RESIDENCE	94	-	-	-	5	-	<b>99</b>	-	-	-
	<b>LA COURNEUVE</b>										
2	EHPAD LE MOULIN VERT	72	72	10	10	10	10	<b>92</b>	<b>92</b>	12	82
	<b>DRANCY</b>										
2	EHPAD LA COLOMBE - MOULIN VERT	78	78	4	4	6	6	<b>88</b>	<b>88</b>	12	82
3	EHPAD VILLA BEAU SOLEIL	108	-	-	-	10	-	<b>118</b>	-	-	-
	<b>EPINAY-SUR-SEINE</b>										
3	EHPAD JARDINS D'EPINAY - DOLCEA	82	82	-	-	-	-	<b>82</b>	<b>82</b>	13	-
2	EHPAD RESIDENCE OFFENBACH - ARPAD	55	55	-	-	-	-	<b>55</b>	<b>55</b>	-	55

Source : Données fournies par la Drass, les Ddass et les Conseils généraux des huit départements d'Ile-de-France.

# Liste des EHPAD (hors USLD) de Seine Saint Denis

Données arrêtées au 30 juin 2009

S	COMMUNE ET NOM DE L'ETABLISSEMENT	EHPAD								Dont	
		Héberg. permanent		Héberg. temporaire		Accueil de jour		Capacité totale		Places en unités spécifiques Alzheimer	Places à l'aide sociale
		Au	In	Au	In	Au	In	Au	In	In	In
	<b>EPINAY-SUR-SEINE</b>										
2	EHPAD RESIDENCE ARPAGE - ARPAD	56	51	-	-	-	-	56	51	-	51
	<b>GAGNY</b>										
2	EHPAD LA CERISAIE	106	106	10	10	15	15	131	131	-	116
	<b>LES LILAS</b>										
3	EHPAD LES JARDINS DES LILAS - DOLCEA	78	78	3	3	-	-	81	81	-	-
	<b>LIVRY-GARGAN</b>										
3	EHPAD LA ROSERAIE	39	39	-	-	-	-	39	39	-	-
1	EHPAD EMILE GERARD	240	240	-	-	6	6	246	246	-	240
	<b>MONTFERMEIL</b>										
1	EHPAD CENTRE LES ORMES	53	53	-	-	-	-	53	53	-	53
2	EHPAD DES DOCTEURS SIMON - AREPA	68	68	2	2	-	-	70	70	9	70
2	EHPAD RESIDENCE HERMINE	84	-	-	-	-	-	84	-	-	-
	<b>MONTREUIL</b>										
2	EHPAD RESIDENCE BEAUX MONTS - AREPA	81	81	2	2	-	-	83	83	-	83
2	EHPAD RESIDENCE DIANE BENVENUTI	80	80	-	-	-	-	80	80	-	80
2	EHPAD RESIDENCE ISATIS	91	-	-	-	6	-	97	-	-	-
	<b>NEUILLY-PLAISANCE</b>										
3	EHPAD RESIDENCE EGLANTINE - AGE D'OR	48	44	-	-	-	-	48	44	-	-
3	EHPAD MEDICA France	113	-	-	-	5	-	118	-	-	-
	<b>NEUILLY-SUR-MARNE</b>										
2	EHPAD RESIDENCE L'OASIS - SNCF	23	23	-	-	-	-	23	23	-	-
	<b>NOISY-LE-GRAND</b>										
2	EHPAD SAINT-JOSEPH	72	54	4	4	-	-	76	58	-	58
3	EHPAD LE CLOS ST-VINCENT HOTELIA	88	86	16	16	8	8	112	110	24	-
3	EHPAD LES JARDINS D'ASTREE	57	57	-	-	-	-	57	57	15	-
2	EHPAD LES OPALINES	70	-	-	-	4	-	74	-	-	-
	<b>NOISY-LE-SEC</b>										
2	EHPAD ST-ANTOINE DE PADOUE	156	100	-	-	-	-	156	100	-	100

Source : Données fournies par la Drass, les Ddass et les Conseils généraux des huit départements d'Ile-de-France.

# Liste des EHPAD (hors USLD) de Seine Saint Denis

Données arrêtées au 30 juin 2009

S	COMMUNE ET NOM DE L'ETABLISSEMENT	EHPAD						Dont			
		Héberg. permanent		Héberg. temporaire		Accueil de jour		Capacité totale	Places en unités spécifiques Alzheimer	Places à l'aide sociale	
		Au	In	Au	In	Au	In		In	In	
<b>PANTIN</b>											
1	EHPAD LA SEIGNEURIE	280	280	-	-	-	-	<b>280</b>	<b>280</b>	68	280
3	EHPAD LES JARDINS DE PANTIN - DOLCEA	84	84	5	5	-	-	<b>89</b>	<b>89</b>	14	-
2	ACCUEIL DE JOUR LES RIVES DE L'OURCQ	-	-	-	-	18	18	<b>18</b>	<b>18</b>	-	-
<b>PAVILLONS-SOUS-BOIS</b>											
2	EHPAD LES CLAIRIERES - ARPAD	73	68	4	4	-	-	<b>77</b>	<b>72</b>	-	72
2	ACCUEIL DE JOUR LE PATIO	-	-	-	-	10	10	<b>10</b>	<b>10</b>	-	-
<b>PIERREFITTE-SUR-SEINE</b>											
3	EHPAD RESIDENCE LA PEUPLERAIE	74	74	-	-	-	-	<b>74</b>	<b>74</b>	10	-
<b>LE PRE-SAINT-GERVAIS</b>											
3	EHPAD ORPEA LA CHANTERELLE	96	96	-	-	5	5	<b>101</b>	<b>101</b>	18	-
<b>ROSNY-SOUS-BOIS</b>											
3	EHPAD MAPI ROSNY - MEDICA F.	114	114	-	-	-	-	<b>114</b>	<b>114</b>	-	-
2	EHPAD RESIDENCE ARPAD	80	-	-	-	5	-	<b>85</b>	<b>-</b>	-	-
<b>SAINT-DENIS</b>											
1	EHPAD MR HOPITAL DE ST-DENIS	120	120	-	-	-	-	<b>120</b>	<b>120</b>	-	120
2	EHPAD MA MAISON	60	60	2	2	-	-	<b>62</b>	<b>62</b>	-	-
2	EHPAD MAISON DES LUMIERES - ISATIS	79	-	5	-	4	-	<b>88</b>	<b>-</b>	-	-
2	EHPAD MAISON DU LAURIER NOBLE - ADEF	75	75	-	-	-	-	<b>75</b>	<b>75</b>	-	75
<b>SAINT-OUEN</b>											
1	EHPAD LUMIERES D'AUTOMNE	80	80	-	-	-	-	<b>80</b>	<b>80</b>	-	80
2	EHPAD ST-VINCENT DE PAUL	74	74	10	10	5	5	<b>89</b>	<b>89</b>	-	84
<b>SEVRAN</b>											
3	EHPAD VILLA DES FLEURS - KORIAN	84	84	-	-	5	5	<b>89</b>	<b>89</b>	-	-
<b>STAINS</b>											
2	EHPAD MAISON VALLEE DES FLEURS-ADEF	80	80	4	4	5	-	<b>89</b>	<b>84</b>	-	84
2	EHPAD ST-VINCENT DE PAUL	80	80	5	-	25	-	<b>110</b>	<b>80</b>	-	80
<b>TREMBLAY-EN-FRANCE</b>											
3	EHPAD SOLEMNES	98	98	6	6	10	10	<b>114</b>	<b>114</b>	-	-
2	EHPAD ASSOCIATION MOULIN VERT	69	69	4	4	-	-	<b>73</b>	<b>73</b>	12	73

Source : Données fournies par la Drass, les Ddass et les Conseils généraux des huit départements d'Ile-de-France.

## Liste des EHPAD (hors USLD) de Seine Saint Denis

Données arrêtées au 30 juin 2009

S	COMMUNE  ET  NOM DE L'ETABLISSEMENT	EHPAD								Dont	
		Héberg. permanent		Héberg. temporaire		Accueil de jour		Capacité totale		Places en unités spécifiques Alzheimer	Places à l'aide sociale
		Au	In	Au	In	Au	In	Au	In	In	In
	<b>VAUJOURS</b>										
3	EHPAD JARDINS LONGUIOLLES - DOLCEA	80	80	3	3	-	-	83	83	-	-
	<b>VILLEMOMBLE</b>										
3	EHPAD LES CEDRES - MEDICA F.	110	112	6	4	5	-	121	116	-	-
	<b>VILLEPINTE</b>										
2	EHPAD AREPA	67	-	3	-	10	-	80	-	-	-

Source : Données fournies par la Drass, les Ddass et les Conseils généraux des huit départements d'Ile-de-France.

# Liste des EHPAD (hors USLD) du Val de Marne

Données arrêtées au 30 juin 2009

S	COMMUNE ET NOM DE L'ETABLISSEMENT	EHPAD								Dont	
		Héberg. permanent		Héberg. temporaire		Accueil de jour		Capacité totale		Places en unités spécifiques Alzheimer	Places à l'aide sociale
		Au	In	Au	In	Au	In	Au	In	In	In
	<b>ABLON-SUR-SEINE</b>										
3	EHPAD RESIDENCE HENRI LAIRE - DOLCEA	63	63	-	-	5	-	68	63	-	-
	<b>ALFORTVILLE</b>										
1	EHPAD GRAND AGE ET ANNEXE	105	105	2	2	10	-	117	107	20	107
	<b>ARCUEIL</b>										
2	EHPAD MAISON DU GRAND CEDRE - ADEF	81	81	4	4	5	5	90	90	17	85
	<b>BOISSY-SAINT-LEGER</b>										
1	EHPAD HARMONIE - CASVP	130	130	-	-	-	-	130	130	17	130
	<b>BONNEUIL-SUR-MARNE</b>										
1	EHPAD BORDS DE MARNE - INTERCOM.	105	105	5	5	10	10	120	120	30	110
2	EHPAD SOS HABITAT	80	-	6	-	4	-	90	-	-	-
	<b>BRY-SUR-MARNE</b>										
1	EHPAD FONDATION FAVIER	255	255	16	16	25	25	296	296	58	271
	<b>CACHAN</b>										
1	EHPAD COUSIN MERICOURT - CASVP	320	320	-	-	-	-	320	320	85	320
2	EHPAD MAISON DE LA BIEVRE - ISATIS	63	63	-	-	-	-	63	63	12	63
2	EHPAD ST-JOSEPH M. VINCENT	159	159	6	6	-	-	165	165	12	165
	<b>CHAMPIGNY-SUR-MARNE</b>										
1	MAPAD J. GUITTARD - CCAS	72	72	5	5	1	1	78	78	-	77
3	EHPAD LES OPALINES	82	82	-	-	2	2	84	84	22	-
	<b>CHARENTON-LE-PONT</b>										
2	EHPAD FCES	68	-	2	-	5	-	75	-	-	-
	<b>CHEVILLY-LARUE</b>										
2	EHPAD SAINT-JEAN EUDES	71	54	3	-	5	-	79	54	-	54
	<b>CHOISY-LE-ROI</b>										
2	EHPAD AFTAM	76	-	5	-	9	-	90	-	-	-
2	EHPAD RESIDENCE G. LEGER - AREPA	50	50	5	5	5	5	60	60	11	55
	<b>CRETEIL</b>										
2	EHPAD CLAUDE KELMAN	75	75	-	-	5	-	80	75	-	75

Source : Données fournies par la Drass, les Ddass et les Conseils généraux des huit départements d'Ile-de-France.

# Liste des EHPAD (hors USLD) du Val de Marne

Données arrêtées au 30 juin 2009

S	COMMUNE ET NOM DE L'ETABLISSEMENT	EHPAD						Dont		
		Héberg. permanent		Héberg. temporaire		Accueil de jour		Capacité totale	Places en unités spécifiques Alzheimer	Places à l'aide sociale
		Au	In	Au	In	Au	In		In	In
	<b>FONTENAY-SOUS-BOIS</b>									
1	EHPAD INTERCOMMUNALE	704	250	-	-	10	10	<b>714 260</b>	29	250
2	EHPAD ACCUEIL ST-FRANCOIS	51	51	-	-	3	3	<b>54 54</b>	14	51
	<b>FRESNES</b>									
1	EHPAD RESIDENCE SOLEIL D'AUTOMNE	60	60	4	4	5	5	<b>69 69</b>	20	64
	<b>GENTILLY</b>									
2	EHPAD SACRE-COEUR	90	90	5	5	-	-	<b>95 95</b>	-	95
	<b>L'HAY-LES-ROSES</b>									
1	EHPAD RESIDENCE P. TABANOU	59	36	11	8	5	5	<b>75 49</b>	-	44
2	EHPAD RESIDENCE JEAN XXIII	90	90	-	-	-	-	<b>90 90</b>	-	90
	<b>IVRY-SUR-SEINE</b>									
3	EHPAD TIERS TEMPS - DOMUSVI	40	40	9	9	15	15	<b>64 64</b>	-	-
	<b>JOINVILLE-LE-PONT</b>									
3	EHPAD VALLEE DE LA MARNE - ORPEA	80	62	9	-	-	-	<b>89 62</b>	-	-
	<b>LE KREMLIN-BICETRE</b>									
3	EHPAD RESIDENCE TIERS-TEMPS -DOMUSV	134	134	-	-	-	-	<b>134 134</b>	22	-
	<b>MAISONS-ALFORT</b>									
2	EHPAD RESIDENCE SIMONE VEIL - ISATIS	56	56	-	-	7	7	<b>63 63</b>	15	56
3	EHPAD RESIDENCE MEDICIS - DOLCEA	84	84	15	15	5	5	<b>104 104</b>	23	-
3	EHPAD RESIDENCE TIERS-TEMPS -DOMUSV	64	64	-	-	-	-	<b>64 64</b>	-	-
	<b>MANDRES-LES-ROSES</b>									
2	EHPAD RESIDENCE VERDI - AREPA	77	77	-	-	-	-	<b>77 77</b>	7	77
3	EHPAD NORMANDY COTTAGE	76	76	5	5	4	4	<b>85 85</b>	11	-
	<b>NOGENT-SUR-MARNE</b>									
2	EHPAD MAISON DES ARTISTES	75	75	-	-	-	-	<b>75 75</b>	17	20
2	EHPAD MAISON AFRICA	60	60	-	-	7	7	<b>67 67</b>	-	60
	<b>ORLY</b>									
2	EHPAD MAISON DU SAULE CENDRE - ADEF	80	80	2	2	3	3	<b>85 85</b>	-	82
	<b>LE PERREUX-SUR-MARNE</b>									
2	EHPAD LA CASCADE - AOAPAR	80	68	5	-	5	-	<b>90 68</b>	28	68

Source : Données fournies par la Drass, les Ddass et les Conseils généraux des huit départements d'Ile-de-France.

# Liste des EHPAD (hors USLD) du Val de Marne

Données arrêtées au 30 juin 2009

S	COMMUNE ET NOM DE L'ETABLISSEMENT	EHPAD								Dont	
		Héberg. permanent		Héberg. temporaire		Accueil de jour		Capacité totale		Places en unités spécifiques Alzheimer	Places à l'aide sociale
		Au	In	Au	In	Au	In	Au	In	In	In
	<b>LE PERREUX-SUR-MARNE</b>										
1	EHPAD GOURLET BONTEMPS	83	83	-	-	-	-	83	83	-	83
3	EHPAD RESIDENCE LES LIERRES	65	-	9	-	5	-	79	-	-	-
	<b>RUNGIS</b>										
2	MAISON DE RETRAITE DE L'AFTAM	76	-	4	-	10	-	90	-	-	-
	<b>SAINT-MANDE</b>										
2	EHPAD RESIDENCE LANMODEZ - FCES	70	70	2	2	5	5	77	77	14	72
	<b>SAINT-MAUR-DES-FOSSES</b>										
1	EHPAD DE L'ABBAYE - INTERCOMMUNAL	203	203	6	6	15	15	224	224	48	209
3	EHPAD JARDIN DE NEPTUNE - MEDICA F.	78	78	-	-	-	-	78	78	-	-
3	EHPAD LES FLEURS BLEUES	37	37	3	3	5	5	45	45	-	-
3	EHPAD REPOS ET SANTE - KORIAN	39	39	-	-	-	-	39	39	-	-
3	EHPAD RESIDENCE SEVIGNE - NOBLE AGE	101	101	2	2	-	-	103	103	24	-
	<b>SAINT-MAURICE</b>										
3	EHPAD JARDINS DES ACACIAS - DOLCEA	53	53	-	-	-	-	53	53	-	-
3	EHPAD RESIDENCE DU VAL D'OSNE	87	87	3	3	-	-	90	90	24	-
	<b>SANTENY</b>										
2	EHPAD DU PARC DE SANTENY	70	70	-	-	-	-	70	70	12	-
	<b>SUCY-EN-BRIE</b>										
2	EHPAD RESIDENCE LES CEDRES - CAFS	76	76	6	6	2	2	84	84	-	82
3	EHPAD RESIDENCE DES TILLEULS	48	48	-	-	-	-	48	48	-	-
1	EHPAD RESIDENCE DE LA CITE VERTE	110	110	-	-	5	5	115	115	30	110
	<b>THIAIS</b>										
3	EHPAD RESIDENCE MEDICIS - DOLCEA	80	80	5	5	-	-	85	85	8	-
	<b>VALENTON</b>										
3	EHPAD LES PASTOUREAUX - ORPEA	76	76	-	-	10	10	86	86	76	-
	<b>VILLECRESNES</b>										
2	EHPAD MAISON DU JARDIN DES ROSES	82	-	2	-	5	-	89	-	-	-
2	EHPAD SAINT-PIERRE	82	82	4	4	4	4	90	90	11	86

Source : Données fournies par la Drass, les Ddass et les Conseils généraux des huit départements d'Ile-de-France.

## Liste des EHPAD (hors USLD) du Val de Marne

Données arrêtées au 30 juin 2009

S	COMMUNE  ET  NOM DE L'ETABLISSEMENT	EHPAD								Dont	
		Héberg. permanent		Héberg. temporaire		Accueil de jour		Capacité totale		Places en unités spécifiques Alzheimer	Places à l'aide sociale
		Au	In	Au	In	Au	In	Au	In	In	In
	<b>VILLEJUIF</b>										
2	EHPAD DE L'ARPAD	152	-	8	-	10	-	170	-	-	-
2	ACCUEIL DE JOUR - CASA DELTA 7	-	-	-	-	19	19	19	19	-	-
	<b>VILLENEUVE-SAINT-GEORGES</b>										
2	EHPAD RESIDENCE BEAUREGARD	86	86	2	2	5	-	93	88	16	-
	<b>VILLIERS-SUR-MARNE</b>										
2	EHPAD LE VIEUX COLOMBIER - AREPA	220	220	-	-	-	-	220	220	30	220
	<b>VINCENNES</b>										
3	EHPAD LE VERGER - G. NOBLE AGE	102	102	5	5	5	5	112	112	22	-
	<b>VITRY-SUR-SEINE</b>										
2	EHPAD LES LILAS - AREV	72	72	-	-	10	10	82	82	72	72

Source : Données fournies par la Drass, les Ddass et les Conseils généraux des huit départements d'Ile-de-France.

# Liste des EHPAD (hors USLD) du Val d'Oise

Données arrêtées au 30 juin 2009

S	COMMUNE ET NOM DE L'ETABLISSEMENT	EHPAD								Dont	
		Héberg. permanent		Héberg. temporaire		Accueil de jour		Capacité totale		Places en unités spécifiques Alzheimer	Places à l'aide sociale
		Au	In	Au	In	Au	In	Au	In	In	In
	<b>ANDILLY</b>										
3	EHPAD LES HAUTS D'ANDILLY - KORIAN	59	59	-	-	-	-	59	59	16	6
2	EHPAD CCAS - EDF-GDF	86	86	-	-	10	10	96	96	-	86
	<b>ARGENTEUIL</b>										
3	EHPAD LE COTTAGE - MEDICA F.	80	80	-	-	-	-	80	80	-	24
3	EHPAD LES PENSEES	40	40	-	-	-	-	40	40	-	-
3	EHPAD RESIDENCE MEDICIS - DOLCEA	84	84	-	-	10	10	94	94	10	25
3	EHPAD VAL NOTRE-DAME	23	23	-	-	-	-	23	23	-	4
	<b>ARNOUVILLE-LES-GONESSE</b>										
3	EHPAD LE CLOS D'ARNOUVILLE	89	89	-	-	10	-	99	89	20	27
	<b>BEAUMONT-SUR-OISE</b>										
1	EHPAD RESIDENCE ST-LAURENT	178	178	-	-	-	-	178	178	-	178
	<b>BELLEFONTAINE</b>										
1	EHPAD MAISON DES ARTISANS	91	58	-	-	-	-	91	58	-	58
	<b>BEZONS</b>										
3	EHPAD LES PARENTELES	60	60	-	-	-	-	60	60	-	60
	<b>BRAY-ET-LU</b>										
3	EHPAD RESIDENCE DU MANOIR	72	72	-	-	-	-	72	72	-	-
	<b>CERGY</b>										
2	EHPAD LE MENHIR	80	80	-	-	-	-	80	80	-	80
	<b>CHARS</b>										
2	EHPAD LES PARENTELES	60	60	-	-	-	-	60	60	60	60
	<b>CORMEILLES-EN-PARISIS</b>										
2	EHPAD FONDATION CHABRAND THIBAULT	107	107	2	2	10	-	119	109	-	109
2	EHPAD ZEMGOR	208	208	-	-	12	12	220	220	-	208
3	EHPAD MAISON LA CHATAIGNERAIE	65	65	-	-	-	-	65	65	-	4
3	EHPAD VILLA BEAU SOLEIL	76	30	4	-	-	-	80	30	-	8
	<b>DOMONT</b>										
3	EHPAD DU VAL-DE-FRANCE - ORPEA	92	92	-	-	-	-	92	92	12	18

Source : Données fournies par la Drass, les Ddass et les Conseils généraux des huit départements d'Ile-de-France.

# Liste des EHPAD (hors USLD) du Val d'Oise

Données arrêtées au 30 juin 2009

S	COMMUNE ET NOM DE L'ETABLISSEMENT	EHPAD									
		Héberg. permanent		Héberg. temporaire		Accueil de jour		Capacité totale	Dont		
		Au	In	Au	In	Au	In		Places en unités spécifiques Alzheimer In	Places à l'aide sociale In	
	<b>EAUBONNE</b>										
3	EHPAD MAISON GERIATRIE BERNY	67	-	3	-	-	-	70	-	-	-
3	EHPAD RESIDENCE HOTELIA - KORIAN	103	103	-	-	-	-	103	103	24	-
2	EHPAD LES TILLEULS - CRF	104	104	-	-	-	-	104	104	-	104
1	EHPAD DU GHEM HOPITAL S. VEIL	146	146	-	-	-	-	146	146	-	146
	<b>ENGHIEN-LES-BAINS</b>										
2	EHPAD RESIDENCE L. BLERIOT - ARPAD	70	70	-	-	-	-	70	70	-	70
	<b>ENNERY</b>										
2	EHPAD RESIDENCE R. LAVIELLE - URMF	162	162	-	-	-	-	162	162	-	162
	<b>ERAGNY</b>										
3	EHPAD RESIDENCE SOLEMNES	84	84	7	7	10	10	101	101	91	15
	<b>ERMONT</b>										
2	EHPAD RESIDENCE PRIMEVERES - ARPAD	68	70	4	2	-	-	72	72	-	72
	<b>EZANVILLE</b>										
3	EHPAD ELEUSIS - DOMUSVI	90	90	-	-	10	10	100	100	90	-
	<b>FONTENAY-EN-PARISIS</b>										
2	EHPAD DONATION BRIERE - MGEN	86	86	-	-	-	-	86	86	24	86
	<b>FRANCONVILLE</b>										
3	EHPAD MEDICA France	117	-	3	-	6	-	126	-	-	-
2	EHPAD RESIDENCE Y. DE GAULLE - MSA	133	133	-	-	-	-	133	133	-	133
	<b>GONESSE</b>										
2	EHPAD RESIDENCE L'EGLANTIER - AAAS	79	79	-	-	-	-	79	79	-	79
2	EHPAD RESIDENCE PARC FLEURI - AREPA	88	88	-	-	-	-	88	88	-	88
1	EHPAD DU CENTRE HOSPITALIER	80	80	-	-	8	8	88	88	-	80
	<b>GROSLAY</b>										
2	EHPAD RESIDENCE RICHILDE - CRF	104	104	-	-	-	-	104	104	-	104
	<b>HAUTE-ISLE</b>										
3	EHPAD CHANTEMESLE - DOLCEA	54	54	-	-	-	-	54	54	-	-
	<b>HERBLAY</b>										
3	EHPAD RESIDENCE DE L'ORME	98	-	-	-	8	-	106	-	-	-

Source : Données fournies par la Drass, les Ddass et les Conseils généraux des huit départements d'Ile-de-France.

# Liste des EHPAD (hors USLD) du Val d'Oise

Données arrêtées au 30 juin 2009

S	COMMUNE ET NOM DE L'ETABLISSEMENT	EHPAD								Dont	
		Héberg. permanent		Héberg. temporaire		Accueil de jour		Capacité totale		Places en unités spécifiques Alzheimer	Places à l'aide sociale
		Au	In	Au	In	Au	In	Au	In	In	In
	<b>L'ISLE-ADAM</b>										
2	ACCUEIL DE JOUR FONDATION CHANTEPIE	-	-	-	-	10	10	10	10	-	-
	<b>LOUVRES</b>										
1	EHPAD JULES FOSSIER - PUBLIC	80	80	-	-	-	-	80	80	-	80
	<b>LUZARCHES</b>										
1	EHPAD MAISON DU VAL D'YSIEUX	74	74	2	2	9	9	85	85	-	74
	<b>MAGNY-EN-VEXIN</b>										
1	EHPAD HOPITAL DU VEXIN	130	130	-	-	-	-	130	130	-	130
	<b>MARGENCY</b>										
3	EHPAD RESIDENCE BERNY	-	35	-	-	-	-	-	35	-	5
	<b>MARINES</b>										
1	EHPAD ETAB. CARTRY - HOPITAL LOCAL	100	100	5	5	10	10	115	115	16	105
	<b>MARLY-LA-VILLE</b>										
1	EHPAD JACQUES ACHARD - CCAS	80	80	-	-	-	-	80	80	-	80
	<b>MONTIGNY-LES-CORMEILLES</b>										
3	EHPAD LE CASTEL	30	30	-	-	-	-	30	30	-	3
2	EHPAD FONDATION AUBERT BOTTARD	90	90	-	-	-	-	90	90	-	90
	<b>MONTLIGNON</b>										
3	EHPAD RESIDENCE LE MOULIN LARIVE	66	31	10	-	10	-	86	31	-	-
	<b>MONTMORENCY</b>										
3	EHPAD VILLA JEANNE D'ARC	71	67	2	-	-	-	73	67	-	8
1	EHPAD DU GHEM HOPITAL SIMONE VEIL	93	93	-	-	10	10	103	103	-	93
1	EHPAD RESIDENCE J. CALLAREC - ONAC	114	114	-	-	-	-	114	114	-	114
2	EHPAD ARMENIENNE	83	83	-	-	-	-	83	83	-	83
3	EHPAD CHATEAU DE ST-VALERY	65	65	-	-	-	-	65	65	-	-
3	EHPAD LA CERISAIE	51	51	-	-	-	-	51	51	-	-
3	EHPAD PAVILLON SEVIGNE	39	39	-	-	-	-	39	39	-	4
2	EHPAD LF RESIDENCE MONTJOIE	56	56	-	-	-	-	56	56	-	56
	<b>MONTSOULT</b>										
2	EHPAD RESIDENCE LES CHARMILLES	72	72	-	-	-	-	72	72	-	-

Source : Données fournies par la Drass, les Ddass et les Conseils généraux des huit départements d'Ile-de-France.

# Liste des EHPAD (hors USLD) du Val d'Oise

Données arrêtées au 30 juin 2009

S	COMMUNE ET NOM DE L'ETABLISSEMENT	EHPAD						Dont		
		Héberg. permanent		Héberg. temporaire		Accueil de jour		Capacité totale	Places en unités spécifiques Alzheimer	Places à l'aide sociale
		Au	In	Au	In	Au	In		In	In
	<b>NEUVILLE-SUR-OISE</b>									
3	EHPAD CHATEAU DE NEUVILLE	142	100	-	-	-	-	<b>142 100</b>	52	30
	<b>OSNY</b>									
3	EHPAD LE CLOS DE L'OSERAIE	98	94	4	4	10	-	<b>112 98</b>	28	17
	<b>PARMAIN</b>									
3	EHPAD LE SOPHORA - EMCEJIDEY	34	-	-	-	-	-	<b>34 -</b>	-	-
	<b>LE PLESSIS-BOUCHARD</b>									
3	EHPAD TIERS TEMPS - DOMUSVI	108	108	-	-	12	12	<b>120 120</b>	36	6
	<b>PONTOISE</b>									
1	EHPAD ST-LOUIS - HOPITAL PONTOISE	205	205	-	-	10	10	<b>215 215</b>	-	205
	<b>PRESLES</b>									
2	EHPAD RESIDENCE LOUIS GRASSI - ARPAD	82	62	-	-	-	-	<b>82 62</b>	-	62
	<b>SAINT-CLAIR-SUR-EPTE</b>									
3	EHPAD RESIDENCE DU VEXIN	85	85	-	-	-	-	<b>85 85</b>	-	-
	<b>SAINT-GRATIEN</b>									
2	EHPAD RESIDENCE MAGNOLIAS - AREPA	80	80	-	-	-	-	<b>80 80</b>	-	80
	<b>SAINT-LEU-LA-FORET</b>									
3	EHPAD RESIDENCE RACHEL	74	74	-	-	-	-	<b>74 74</b>	-	-
3	EHPAD LES TAMARIS	60	60	-	-	-	-	<b>60 60</b>	17	-
	<b>SAINT-OUEN-L'AUMONE</b>									
3	EHPAD DU PARC	58	58	-	-	-	-	<b>58 58</b>	-	-
	<b>SAINT-PRIX</b>									
3	EHPAD LE GROS NOYER	52	22	3	-	-	-	<b>55 22</b>	-	-
3	EHPAD LE DOMAINE DE SAINT-PRY	96	96	-	-	-	-	<b>96 96</b>	17	11
	<b>SARCELLES</b>									
1	EHPAD LE CEDRE BLEU - CASVP	285	285	-	-	-	-	<b>285 285</b>	59	285
3	EHPAD MAPI - MEDICA F.	156	156	-	-	-	-	<b>156 156</b>	-	156
	<b>SOISY-SOUS-MONTMORENCY</b>									
3	EHPAD RESIDENCE LE BOISQUILLON	92	92	-	-	-	-	<b>92 92</b>	-	-

Source : Données fournies par la Drass, les Ddass et les Conseils généraux des huit départements d'Ile-de-France.

# Liste des EHPAD (hors USLD) du Val d'Oise

Données arrêtées au 30 juin 2009

S	COMMUNE  ET  NOM DE L'ETABLISSEMENT	EHPAD								Dont	
		Héberg. permanent		Héberg. temporaire		Accueil de jour		Capacité totale		Places en unités spécifiques Alzheimer	Places à l'aide sociale
		Au	In	Au	In	Au	In	Au	In	In	In
	<b>TAVERNY</b>										
2	EHPAD RESIDENCE LE VILLAGE - AREPA	93	93	-	-	-	-	93	93	32	93
2	EHPAD SAINTE-GENEVIEVE - AAOI	134	100	4	-	10	-	148	100	-	100
	<b>US</b>										
3	EHPAD MA VALLEE	49	39	-	10	-	-	49	49	-	-
	<b>VIARMES</b>										
1	EHPAD LA RUE AUX FEES	60	60	-	-	-	-	60	60	-	60
	<b>VILLIERS-LE-BEL</b>										
3	EHPAD RESIDENCE BELLEVUE	49	49	3	3	-	-	52	52	-	16

Source : Données fournies par la Drass, les Ddass et les Conseils généraux des huit départements d'Ile-de-France.



# Liste des EHPA de Paris

Données arrêtées au 30 juin 2009

S	COMMUNE ET NOM DE L'ETABLISSEMENT	EHPA						Dont Places à l'aide sociale
		Hébergement permanent		Hébergement temporaire		Capacité totale		
		Au	In	Au	In	Au	In	In
	<b>PARIS 1ER</b>							
1	RESIDENCE-APPTS ST-HONORE - CASVP	32	32	-	-	32	32	-
1	RESIDENCE-APPTS LES PRECHEURS -CASVP	24	24	-	-	24	24	-
	<b>PARIS 2EME</b>							
1	RESIDENCE-APPTS CLERY - CASVP	24	24	-	-	24	24	-
1	RESIDENCE-APPTS GRAMONT - CASVP	24	24	-	-	24	24	-
1	RESIDENCE-SERVICES ST-SAUVEUR -CASVP	48	48	-	-	48	48	48
	<b>PARIS 3EME</b>							
1	RESIDENCE-APPTS AU MAIRE - CASVP	56	56	-	-	56	56	-
1	RESIDENCE-SERVICES BEJART - CASVP	72	72	-	-	72	72	72
1	RESIDENCE-APPTS MESLAY - CASVP	30	30	-	-	30	30	-
	<b>PARIS 4EME</b>							
1	RESIDENCE-SERVICES REMOULEUR - CASVP	57	57	-	-	57	57	57
1	RESIDENCE-SERVICES AVE-MARIA - CASVP	85	85	-	-	85	85	85
	<b>PARIS 5EME</b>							
1	RESIDENCE-APPTS BERNARDINS - CASVP	42	42	-	-	42	42	-
1	RESIDENCE-APPTS BOUTEBRIE - CASVP	44	44	-	-	44	44	-
1	RESIDENCE-APPTS C. BERNARD - CASVP	7	7	-	-	7	7	-
1	RESIDENCE-APPTS G. ST-HILAIRE -CASVP	5	5	-	-	5	5	-
1	RESIDENCE-APPTS JEAN CALVIN - CASVP	12	12	-	-	12	12	-
1	RESIDENCE-APPTS POLIVEAU - CASVP	72	72	-	-	72	72	-
1	RESIDENCE-APPTS ST-JACQUES - CASVP	30	30	-	-	30	30	-
1	RESIDENCE-SERVICES MOUFFETARD -CASVP	55	55	-	-	55	55	55
	<b>PARIS 6EME</b>							
3	MR VILLA SAINT-ROMAIN	24	24	-	-	24	24	-
2	MR DES PERES LAZARISTES	24	24	-	-	24	24	-
2	LF PETITES SOEURS DES PAUVRES	12	12	-	-	12	12	-
2	LF FOYER AMITIE ET PARTAGE	6	6	-	-	6	6	-
1	RESIDENCE-APPTS VISCONTI - CASVP	24	24	-	-	24	24	-
1	RESIDENCE-APPTS A. MALRAUX - CASVP	43	43	-	-	43	43	-
	<b>PARIS 7EME</b>							
2	MR ABBAYE AUX BOIS	40	30	-	-	40	30	-
2	MR MAISON DE L'IMMACULEE CONCEPTION	20	18	-	-	20	18	-

Source : Données fournies par la Drass, les Ddass et les Conseils généraux des huit départements d'Ile-de-France.

# Liste des EHPA de Paris

Données arrêtées au 30 juin 2009

S	COMMUNE ET NOM DE L'ETABLISSEMENT	EHPA						Dont Places à l'aide sociale
		Hébergement permanent		Hébergement temporaire		Capacité totale		
		Au	In	Au	In	Au	In	In
	<b>PARIS 7EME</b>							
1	RESIDENCE-APPTS JEAN NICOT - CASVP	55	55	-	-	55	55	-
1	RESIDENCE-APPTS MALAR - CASVP	52	52	-	-	52	52	-
1	RESIDENCE-SERVICES PRINCE - CASVP	50	50	-	-	50	50	50
2	LF MA MAISON DE BRETEUIL	18	18	-	-	18	18	-
	<b>PARIS 8EME</b>							
1	RESIDENCE-APPTS BEAUCOUR - CASVP	64	64	-	-	64	64	-
	<b>PARIS 9EME</b>							
1	RESID.-APPTS ROCHEFOUCAULD - CASVP	17	17	-	-	17	17	-
1	RESIDENCE-APPTS NAVARIN - CASVP	10	10	-	-	10	10	-
1	RESIDENCE-APPTS MARECHAUX - CASVP	77	77	-	-	77	77	-
1	RESIDENCE-APPTS CLAUZEL - CASVP	23	23	-	-	23	23	-
1	RESIDENCE-APPTS DROUOT - CASVP	44	44	-	-	44	44	-
	<b>PARIS 10EME</b>							
1	RESIDENCE-APPTS R. BLACHE - CASVP	94	94	-	-	94	94	-
1	RESID.-APPTS GRANGE AUX BELLES CASVP	68	68	-	-	68	68	-
1	RESIDENCE-APPTS TEMPLE - CASVP	50	50	-	-	50	50	-
1	RESIDENCE-APPTS JEMMAPES - CASVP	40	40	-	-	40	40	-
1	RESIDENCE-APPTS LESECQ - CASVP	20	20	-	-	20	20	-
	<b>PARIS 11EME</b>							
1	RESID.-APPTS FOLIE MERICOURT- CASVP	33	33	-	-	33	33	-
1	RESIDENCE-APPTS KELLER - CASVP	22	22	-	-	22	22	-
1	RESIDENCE-APPTS BEAUHARNAIS - CASVP	54	54	-	-	54	54	-
1	RESIDENCE-APPTS R. HOUDIN - CASVP	43	43	-	-	43	43	-
1	RESID.-APPTS C. DELESCLUZE - CASVP	68	68	-	-	68	68	-
1	RESIDENCE-SERVICES O. TALON - CASVP	81	81	-	-	81	81	81
1	RESIDENCE-APPTS R. LENOIR - CASVP	72	72	-	-	72	72	-
1	RESIDENCE-APPTS PRESENTATION - CASVP	36	36	-	-	36	36	-
1	RESIDENCE-APPTS PH. AUGUSTE - CASVP	50	50	-	-	50	50	-
1	RESIDENCE-APPTS MORAND - CASVP	90	90	-	-	90	90	-
1	RESIDENCE-APPTS MENILMONTANT - CASVP	78	78	-	-	78	78	-
1	RESIDENCE-APPTS L'ALLEE VERTE -CASVP	66	66	-	-	66	66	-
1	RESIDENCE-APPTS L. FROT - CASVP	40	40	-	-	40	40	-
1	RESIDENCE-APPTS ROQUETTE - CASVP	105	105	-	-	105	105	-

Source : Données fournies par la Drass, les Ddass et les Conseils généraux des huit départements d'Ile-de-France.

# Liste des EHPA de Paris

Données arrêtées au 30 juin 2009

S	COMMUNE ET NOM DE L'ETABLISSEMENT	EHPA						Dont Places à l'aide sociale
		Hébergement permanent		Hébergement temporaire		Capacité totale		
		Au	In	Au	In	Au	In	In
	<b>PARIS 12EME</b>							
1	RESIDENCE-SERVICES TOURELLES - CASVP	44	44	-	-	44	44	44
2	LF RESIDENCE MOISE LEON	48	44	-	-	48	44	22
1	RESIDENCE-SERVICES ST-ELOI - CASVP	80	80	-	-	80	80	80
2	LF FONDATION DE ROTHSCHILD	83	83	-	-	83	83	83
2	LF RESIDENCE LES SOLANACEES - AREPA	77	77	1	1	78	78	-
1	RESIDENCE-APPTS LACUEE - CASVP	47	47	-	-	47	47	-
2	ACCUEIL TEMPORAIRE - APSAD 12	-	-	10	-	10	-	-
	<b>PARIS 13EME</b>							
1	RESID.-APPTS LES RECULETTES - CASVP	42	42	-	-	42	42	-
2	LF DE L'OEUVRE ST-CASIMIR	26	24	-	-	26	24	-
1	RESIDENCE-APPTS NATIONALE - CASVP	23	23	-	-	23	23	-
1	RESIDENCE-APPTS MASSENA - CASVP	34	34	-	-	34	34	-
1	RESIDENCE-APPTS J. D'ARC - CASVP	64	64	-	-	64	64	-
1	RESIDENCE-APPTS GLACIERE - CASVP	28	28	-	-	28	28	-
1	RESIDENCE-APPTS DUNOIS - CASVP	49	49	-	-	49	49	-
1	RESIDENCE-APPTS ARAGO - CASVP	55	55	-	-	55	55	-
1	RESID.-APPTS CHATEAU RENTIERES -CASVP	43	43	-	-	43	43	-
1	RESIDENCE-APPTS CHARCOT - CASVP	68	68	-	-	68	68	-
1	UNITE HEBT.TEMP. CANTATES - CASVP	-	-	15	15	15	15	15
	<b>PARIS 14EME</b>							
1	RESIDENCE-SERVICES MAINE - CASVP	82	82	-	-	82	82	82
1	RESIDENCE-SERVICES ARBUSTES - CASVP	77	77	-	-	77	77	77
1	RESIDENCE-APPTS TISSERAND - CASVP	34	34	-	-	34	34	-
1	RESIDENCE-APPTS RIDDER - CASVP	42	42	-	-	42	42	-
1	RESIDENCE-APPTS LES ARTISTES - CASVP	82	82	-	-	82	82	-
1	RESIDENCE-SERVICES BEAUNIER - CASVP	73	73	-	-	73	73	73
1	RESIDENCE-APPTS LA SABLIERE - CASVP	29	29	-	-	29	29	-
1	RESIDENCE-APPTS DELBET - CASVP	98	98	-	-	98	98	-
2	LF NOTRE-DAME DE BON SECOURS	90	90	-	-	90	90	-
	<b>PARIS 15EME</b>							
1	RESIDENCE-APPTS JUGE - CASVP	30	30	-	-	30	30	-
1	RESIDENCE-APPTS ALLERAY - CASVP	36	36	-	-	36	36	-
2	LF RESIDENCE MARECHAL LECLERC	64	64	-	-	64	64	-
1	RESIDENCE-APPTS PERICHAUX - CASVP	73	73	-	-	73	73	-

Source : Données fournies par la Drass, les Ddass et les Conseils généraux des huit départements d'Ile-de-France.

# Liste des EHPA de Paris

Données arrêtées au 30 juin 2009

S	COMMUNE ET NOM DE L'ETABLISSEMENT	EHPA						Dont Places à l'aide sociale
		Hébergement permanent		Hébergement temporaire		Capacité totale		
		Au	In	Au	In	Au	In	In
	<b>PARIS 15EME</b>							
1	RESIDENCE-APPTS PIERRE AVIA - CASVP	27	27	-	-	27	27	-
1	RESIDENCE-SERVICES O. ROTY - CASVP	71	71	-	-	71	71	71
1	RESIDENCE-APPTS GRENELLE - CASVP	13	13	-	-	13	13	-
1	RESIDENCE-SERVICES VAUGELAS - CASVP	51	51	-	-	51	51	51
2	LF RESIDENCE JEROME LEJEUNE - AGEFO	30	30	-	-	30	30	-
1	RESID.-APPTS SANTOS-DUMONT - CASVP	52	52	-	-	52	52	-
1	RESID.-SERV. QUINTINIE-PROCES. CASVP	70	70	-	-	70	70	70
2	ACCUEIL TEMPORAIRE A. JOUSSET	-	-	12	12	12	12	12
	<b>PARIS 16EME</b>							
2	MR FONDATION DOSNE	32	32	-	-	32	32	-
3	MR LA DEMEURE LONGCHAMP	12	12	-	-	12	12	-
3	MR VILLA JULES JANIN	17	17	-	-	17	17	-
2	LF RESIDENCE SQUARE LAMARTINE -AREPA	26	26	1	1	27	27	27
1	RESIDENCE-APPTS JOUVENET - CASVP	31	31	-	-	31	31	-
1	RESIDENCE-APPTS BOIS LE VENT -CASVP	44	44	-	-	44	44	-
1	RESIDENCE-APPTS MOZART - CASVP	50	50	-	-	50	50	-
1	RESIDENCE-APPTS PAJOU - CASVP	17	17	-	-	17	17	-
	<b>PARIS 17EME</b>							
2	LF RESIDENCE JARDIN DES MOINES	122	122	6	6	128	128	-
2	LF RESIDENCE ANDRE LEROUX	42	42	-	-	42	42	-
3	MR VILLA JEAN DOMINIQUE	16	16	-	-	16	16	-
1	RESIDENCE-SERVICES EPINETTES - CASVP	83	83	-	-	83	83	83
1	RESIDENCE-APPTS ST-ANGE - CASVP	50	50	-	-	50	50	-
1	RESIDENCE-APPTS SAUSSURE - CASVP	25	25	-	-	25	25	-
1	RESIDENCE-APPTS LA JONQUIERE - CASVP	44	44	-	-	44	44	-
1	RESIDENCE-SERVICES LES TERNES -CASVP	60	60	-	-	60	60	60
1	RESIDENCE-APPTS DAMET - CASVP	26	26	-	-	26	26	-
1	RESIDENCE-APPTS JEAN MOREAS - CASVP	44	44	-	-	44	44	-
	<b>PARIS 18EME</b>							
2	MR LA PROVIDENCE	122	122	-	-	122	122	-
1	RESID.-SERVICES CAULAINCOURT CASVP	99	99	-	-	99	99	99
1	RESIDENCE-APPTS STEILEN - CASVP	21	21	-	-	21	21	-
1	RESIDENCE-APPTS MONTMARTOIS - CASVP	50	50	-	-	50	50	-
1	RESIDENCE-APPTS LES ABBESSES - CASVP	11	11	-	-	11	11	-

Source : Données fournies par la Drass, les Ddass et les Conseils généraux des huit départements d'Ile-de-France.

# Liste des EHPA de Paris

Données arrêtées au 30 juin 2009

S	COMMUNE ET NOM DE L'ETABLISSEMENT	EHPA						Dont Places à l'aide sociale
		Hébergement permanent		Hébergement temporaire		Capacité totale		
		Au	In	Au	In	Au	In	In
	<b>PARIS 18EME</b>							
1	RESIDENCE-APPTS LAMARCK - CASVP	43	43	-	-	43	43	-
1	RESIDENCE-APPTS STEPHENSON - CASVP	19	19	-	-	19	19	-
1	RESIDENCE-APPTS BOINOD - CASVP	23	23	-	-	23	23	-
1	RESIDENCE-APPTS LEIBNITZ - CASVP	52	52	-	-	52	52	-
1	RESIDENCE-APPTS DUHESME - CASVP	46	46	-	-	46	46	-
1	RESIDENCE-APPTS G. AGUTTE - CASVP	63	63	-	-	63	63	-
1	RESIDENCE-SERVICES BON ACCUEIL CASVP	60	60	-	-	60	60	60
1	UNITE HEBT.TEMP. SYMPHONIES - CASVP	-	-	15	15	15	15	15
	<b>PARIS 19EME</b>							
1	RESIDENCE-APPTS DES FETES - CASVP	20	20	-	-	20	20	-
1	RESID.-APPTS CHAUFOURNIERS - CASVP	61	61	-	-	61	61	-
1	RESIDENCE-APPTS LES BOIS - CASVP	64	64	-	-	64	64	-
1	RESIDENCE-APPTS LUNEVILLE - CASVP	28	28	-	-	28	28	-
1	RESIDENCE-APPTS QUAI DE SEINE -CASVP	49	49	-	-	49	49	-
2	LF AU CŒUR DE BELLEVILLE - AREPA	79	74	-	-	79	74	-
1	RESIDENCE-APPTS FLANDRE - CASVP	53	53	-	-	53	53	-
2	LF RESIDENCE G. WENDELEN	21	21	-	-	21	21	-
2	LF RESIDENCE SERVICE VALENTIN HAUY	60	60	5	5	65	65	-
1	RESID.-APPTS RAMPAL-REBEVAL - CASVP	37	37	-	-	37	37	-
2	ACCUEIL TEMPORAIRE G.WENDELEN	-	-	17	-	17	-	-
2	APPTS. TEMPORAIRE -MAISON DES CHAMPS	-	-	4	4	4	4	4
2		-	-	4	4	4	4	4
	<b>PARIS 20EME</b>							
2	MR SOEURS SALESIENNES DON BOSCO	22	22	-	-	22	22	-
2	MR SOEURS DU TRES ST-SAUVEUR	30	30	-	-	30	30	-
2	LF RESIDENCE CHARONNE - OHF	28	-	-	-	28	-	-
2	LF RESIDENCE LES ORTEAUX - AREFO	61	61	-	-	61	61	-
1	RESIDENCE-APPTS DENOYEZ - CASVP	34	34	-	-	34	34	-
1	RESIDENCE-APPTS ST-SIMONIENS - CASVP	87	87	-	-	87	87	-
1	RESIDENCE-APPTS ST-FARGEAU - CASVP	89	89	-	-	89	89	-
1	RESIDENCE-APPTS ST-BLAISE - CASVP	62	62	-	-	62	62	-
1	RESIDENCE-APPTS PELLEPORT - CASVP	22	22	-	-	22	22	-
1	RESIDENCE-APPTS LA CHINE - CASVP	15	15	-	-	15	15	-
1	RESIDENCE-APPTS HAXO - CASVP	27	27	-	-	27	27	-
1	RESIDENCE-APPTS GAMBETTA - CASVP	34	34	-	-	34	34	-

Source : Données fournies par la Drass, les Ddass et les Conseils généraux des huit départements d'Ile-de-France.

# Liste des EHPA de Paris

Données arrêtées au 30 juin 2009

S	COMMUNE ET NOM DE L'ETABLISSEMENT	EHPA						Dont Places à l'aide sociale
		Hébergement permanent		Hébergement temporaire		Capacité totale		
		Au	In	Au	In	Au	In	In
	<b>PARIS 20EME</b>							
1	RESIDENCE-APPTS AMANDIERS - CASVP	55	55	-	-	55	55	-
1	RESIDENCE-APPTS PIAT - CASVP	82	82	-	-	82	82	-

Source : Données fournies par la Drass, les Ddass et les Conseils généraux des huit départements d'Ile-de-France.

# Liste des EHPA de Seine et Marne

Données arrêtées au 30 juin 2009

S	COMMUNE ET NOM DE L'ETABLISSEMENT	EHPA						Dont Places à l'aide sociale  In
		Hébergement permanent		Hébergement temporaire		Capacité totale		
		Au	In	Au	In	Au	In	
	<b>AVON</b>							
1	LF RESIDENCE J. FONTENELLE - CCAS	47	47	-	-	47	47	47
	<b>BRAY-SUR-SEINE</b>							
2	LF RESIDENCE DE L'ETANG-BRODA	80	80	-	-	80	80	-
	<b>BRIE-COMTE-ROBERT</b>							
1	LF RESIDENCE DU PARC - CCAS	73	73	-	-	73	73	-
	<b>CHAMPS-SUR-MARNE</b>							
2	LF RESIDENCE ST-BENOIT LES GLYCINES	55	55	-	-	55	55	-
	<b>CHATEAU-LANDON</b>							
1	LF RESIDENCE LES PLANTAGENETS - CCAS	75	75	-	-	75	75	-
	<b>CHELLES</b>							
1	LF FOYER HENRI TRINQUAND - CCAS	66	66	-	-	66	66	-
1	LF RESIDENCE ALBERT FLAMANT - CCAS	75	75	-	-	75	75	-
	<b>CHENOISE</b>							
1	LF LE CHAMP D'ALOUETTE - MAIRIE	22	22	-	-	22	22	-
	<b>COMBS-LA-VILLE</b>							
2	LOGEMENT FOYER - MAIRIE	42	-	-	-	42	-	-
	<b>COULOMMIERS</b>							
2	LF RESIDENCE LA COLOMBIERE - AREFO	99	80	-	-	99	80	-
	<b>LA FERTE-GAUCHER</b>							
1	LF RESIDENCE LA COMMANDERIE	57	57	-	-	57	57	-
	<b>FONTAINEBLEAU</b>							
1	LF RESIDENCE LORRAINE - CCAS	41	41	-	-	41	41	-
1	LF RESIDENCE ROSA BONHEUR - CCAS	60	60	-	-	60	60	-
	<b>LAGNY-SUR-MARNE</b>							
1	LF RESIDENCE LA SERENITE - CCAS	62	62	-	-	62	62	-
	<b>LIVRY-SUR-SEINE</b>							
1	LF RESIDENCE LA CHESNAIE - INTERCOM.	78	78	2	2	80	80	80

Source : Données fournies par la Drass, les Ddass et les Conseils généraux des huit départements d'Ile-de-France.

# Liste des EHPA de Seine et Marne

Données arrêtées au 30 juin 2009

S	COMMUNE ET NOM DE L'ETABLISSEMENT	EHPA						Dont Places à l'aide sociale
		Hébergement permanent		Hébergement temporaire		Capacité totale		
		Au	In	Au	In	Au	In	In
	<b>LONGUEVILLE</b>							
2	LF RESIDENCE PERSONNES AGEES	60	62	2	1	62	63	62
	<b>MEAUX</b>							
1	LF RESIDENCE TERFAUX - CCAS	60	60	-	-	60	60	-
	<b>LE MEE-SUR-SEINE</b>							
2	LF RESIDENCE LES TOURNELLES - AREPA	78	78	-	-	78	78	78
	<b>MELUN</b>							
1	LF RESIDENCE BLANCHE DE CASTILLE	78	78	2	2	80	80	-
1	LF RESIDENCE Y. DE GAULLE - CCAS	81	81	-	-	81	81	-
	<b>MONTEREAU-FAULT-YONNE</b>							
1	LF RESIDENCE BELLE-FEUILLE - CCAS	77	77	-	-	77	77	77
	<b>MORMANT</b>							
1	LF RESIDENCE LE FOYER - INTERCOM.	80	80	-	-	80	80	-
	<b>NANGIS</b>							
1	LF RESIDENCE DU CHATEAU - CCAS	38	34	-	-	38	34	-
	<b>NEMOURS</b>							
1	LF RESIDENCE PAUL VINCENT - CCAS	25	25	-	-	25	25	-
	<b>NOISIEL</b>							
1	LF RESIDENCE PERGOLA - CCAS	80	80	-	-	80	80	-
	<b>OZOIR-LA-FERRIERE</b>							
1	LF RESIDENCE DU PARC - MAIRIE	80	80	-	-	80	80	-
	<b>PONTAULT-COMBAULT</b>							
1	LF RESIDENCE G. BRASSENS - CCAS	80	80	-	-	80	80	-
	<b>ROZAY-EN-BRIE</b>							
2	MARPA - MAISON D'ACCUEIL RURALE	22	-	2	-	24	-	-
	<b>SAINT-FARGEAU-PONTHIERRY</b>							
1	LF RESIDENCE HEURES CLAIRES - CCAS	88	88	-	-	88	88	-
	<b>TORCY</b>							
1	LF RESIDENCE LES CEDRES - CCAS	50	48	-	-	50	48	48

Source : Données fournies par la Drass, les Ddass et les Conseils généraux des huit départements d'Ile-de-France.

# Liste des EHPA de Seine et Marne

Données arrêtées au 30 juin 2009

S	COMMUNE ET NOM DE L'ETABLISSEMENT	EHPA						Dont Places à l'aide sociale  In
		Hébergement permanent		Hébergement temporaire		Capacité totale		
		Au	In	Au	In	Au	In	
1	<b>VAIRES-SUR-MARNE</b> LF FOYER LES MESANGES - CCAS	80	80	-	-	<b>80</b>	<b>80</b>	-
2	<b>VEUX-LES-SABLONS</b> LF RESIDENCE LES ROSES	71	71	-	-	<b>71</b>	<b>71</b>	71
1	<b>VILLEPARISIS</b> LF RESIDENCE OCTAVE LANDRY - CCAS	58	58	-	-	<b>58</b>	<b>58</b>	-

Source : Données fournies par la Drass, les Ddass et les Conseils généraux des huit départements d'Ile-de-France.

# Liste des EHPA des Yvelines

Données arrêtées au 30 juin 2009

S	COMMUNE ET NOM DE L'ETABLISSEMENT	EHPA						Dont Places à l'aide sociale  In
		Hébergement permanent		Hébergement temporaire		Capacité totale		
		Au	In	Au	In	Au	In	
	<b>ACHERES</b>							
1	LF RESIDENCE GEORGES POMPIDOU - CCAS	68	68	-	-	<b>68</b>	<b>68</b>	-
	<b>ANDRESY</b>							
1	LF RESIDENCE LES MAGNOLIAS - CCAS	60	60	-	-	<b>60</b>	<b>60</b>	-
	<b>BREVAL</b>							
2	LF MAISON D'ACCUEIL RURALE	18	18	2	2	<b>20</b>	<b>20</b>	-
	<b>CARRIERES-SUR-SEINE</b>							
2	LF RESIDENCE LES FERMETTES - AREFO	72	72	-	-	<b>72</b>	<b>72</b>	-
	<b>LA CELLE-SAINT-CLOUD</b>							
1	LF RESIDENCE RENAISSANCE - CCAS	63	62	-	-	<b>63</b>	<b>62</b>	-
	<b>CHATOU</b>							
2	LF RESIDENCE GRANDS CHENES - AREFO	76	76	-	-	<b>76</b>	<b>76</b>	-
2	LF RESIDENCE LES PORTIQUES - AREFO	90	90	-	-	<b>90</b>	<b>90</b>	-
	<b>LE CHESNAY</b>							
1	LF RESIDENCE LES CHENES VERTS - CCAS	81	81	-	-	<b>81</b>	<b>81</b>	-
	<b>COIGNIERES</b>							
1	LF RESIDENCE LES MOISSONNEURS - CCAS	80	80	-	-	<b>80</b>	<b>80</b>	-
	<b>CONFLANS-STE-HONORINE</b>							
1	LF RESIDENCE LE CLOS DE ROME - CCAS	80	80	-	-	<b>80</b>	<b>80</b>	-
	<b>ELANCOURT</b>							
2	LF RESIDENCE LE PETIT BOIS - AREFO	74	74	-	-	<b>74</b>	<b>74</b>	-
	<b>EPONE</b>							
1	LF RESIDENCE LES CYTISES - CCAS	54	54	-	-	<b>54</b>	<b>54</b>	-
	<b>FONTENAY-LE-FLEURY</b>							
1	LF RESIDENCE FLEURY - CCAS	65	65	2	2	<b>67</b>	<b>67</b>	-
	<b>GARGENVILLE</b>							
1	LF RESIDENCE L'AGE D'OR - CCAS	34	34	-	-	<b>34</b>	<b>34</b>	-
	<b>HOUILLES</b>							
1	LF RESIDENCE DES BELLES VUES - CCAS	80	80	-	-	<b>80</b>	<b>80</b>	-

Source : Données fournies par la Drass, les Ddass et les Conseils généraux des huit départements d'Ile-de-France.

# Liste des EHPA des Yvelines

Données arrêtées au 30 juin 2009

S	COMMUNE ET NOM DE L'ETABLISSEMENT	EHPA						Dont Places à l'aide sociale
		Hébergement permanent		Hébergement temporaire		Capacité totale		
		Au	In	Au	In	Au	In	In
	<b>JOUARS-PONTCHARTRAIN</b>							
1	LF RESIDENCE ODETTE CHAUVIN - CCAS	60	60	-	-	60	60	-
	<b>LIMAY</b>							
1	LF JEANNE BELFORT	30	30	-	-	30	30	-
	<b>MAGNANVILLE</b>							
1	LF RESIDENCE LES MYOSOTIS - CCAS	40	40	-	-	40	40	-
	<b>MAISONS-LAFFITTE</b>							
1	LF RESIDENCE LE VILLAGE - CCAS	101	101	-	-	101	101	-
	<b>MANTES-LA-JOLIE</b>							
2	LF RESIDENCE FLEURIE - AREPA	67	67	-	-	67	67	67
1	LF RPA H. CLERISSE - MUNICIPAL	67	67	-	-	67	67	67
	<b>MARLY-LE-ROI</b>							
1	LF RESIDENCE MANSART - CCAS	45	45	-	-	45	45	-
	<b>MONTESON</b>							
2	LF RESIDENCE E. BEHURET - AREFO	80	75	-	-	80	75	-
	<b>LES MUREAUX</b>							
2	LF RESIDENCE A. DE BRETAGNE - AREFO	63	63	-	-	63	63	63
1	LF RESIDENCE G. JULIENNE - CCAS	34	5	-	-	34	5	-
	<b>NOISY-LE-ROI</b>							
1	LF RESIDENCE JARDINS DE NOISY - CCAS	58	58	-	-	58	58	-
	<b>LE PERRYAY-EN-YVELINES</b>							
1	LF RESIDENCE ST-JACQUES - CCAS	53	53	-	-	53	53	-
	<b>POISSY</b>							
1	LF RESIDENCE LES URSULINES - CCAS	75	75	-	-	75	75	-
	<b>LE PORT-MARLY</b>							
1	LF RESIDENCE A. LACOFFRETTE	8	8	-	-	8	8	-
	<b>RAMBOUILLET</b>							
1	LF RESIDENCE BON VIEUX TEMPS - CCAS	115	115	-	-	115	115	-
2	LF RESIDENCE LES SAPINS BLEUS - APRR	72	72	3	3	75	75	-

Source : Données fournies par la Drass, les Ddass et les Conseils généraux des huit départements d'Ile-de-France.

# Liste des EHPA des Yvelines

Données arrêtées au 30 juin 2009

S	COMMUNE ET NOM DE L'ETABLISSEMENT	EHPA						Dont Places à l'aide sociale
		Hébergement permanent		Hébergement temporaire		Capacité totale		
		Au	In	Au	In	Au	In	In
	<b>SAINT-CYR-L'ECOLE</b>							
1	LF FOYER CLAUDE LAROCHE - CCAS	65	65	-	-	65	65	-
	<b>SAINT-GERMAIN-EN-LAYE</b>							
2	LF RESIDENCE BERLIOZ - AGEFO	75	75	-	-	75	75	-
	<b>SARTROUVILLE</b>							
2	LF RESIDENCE DE BENEDETTI - AGEFO	92	92	-	-	92	92	-
1	LF RESIDENCE DE L'UNION - CCAS	80	80	-	-	80	80	-
	<b>TRAPPES</b>							
1	LF RESIDENCE JEAN FOURCASSA	70	70	-	-	70	70	-
	<b>TRIEL-SUR-SEINE</b>							
2	LF RESIDENCE LA ROSERAIE - AREPA	60	60	-	-	60	60	-
	<b>VELIZY-VILLACOUBLAY</b>							
2	LF RESIDENCE M. WAGNER - AREPA	79	79	1	1	80	80	-
	<b>VERNEUIL-SUR-SEINE</b>							
1	LF RESIDENCE DELAPIERRE - CCAS	77	77	-	-	77	77	-
	<b>VERSAILLES</b>							
1	LF RESIDENCE A. MIGNOT - CCAS	73	73	-	-	73	73	-
1	LF RESIDENCE MONTBAURON - CCAS	15	5	-	-	15	5	-
	<b>LE VESINET</b>							
1	LF RESIDENCE SULLY - CCAS	51	51	-	-	51	51	-
1	LF RESIDENCE ALPHONSE PALLU - CCAS	25	25	-	-	25	25	-
1	LF RESIDENCE JEAN LAURENT - CCAS	65	65	-	-	65	65	-
	<b>VILLEPREUX</b>							
1	LF RESIDENCE ORME A LA BLONDE - CCAS	51	51	-	-	51	51	-

Source : Données fournies par la Drass, les Ddass et les Conseils généraux des huit départements d'Ile-de-France.

# Liste des EHPA de l'Essonne

Données arrêtées au 30 juin 2009

S	COMMUNE ET NOM DE L'ETABLISSEMENT	EHPA						Dont Places à l'aide sociale
		Hébergement permanent		Hébergement temporaire		Capacité totale		
		Au	In	Au	In	Au	In	In
	<b>ANGERVILLE</b>							
1	MR SAINTE-CECILE - CCAS	16	15	-	1	16	16	16
	<b>ARPAJON</b>							
1	LF RESIDENCE LES TAMARIS - MAIRIE	80	80	-	-	80	80	-
	<b>ATHIS-MONS</b>							
2	MR FRERES ECOLES CHRETIENNES	40	40	-	-	40	40	-
2	LF FOYER DE LA COUR	16	16	-	-	16	16	16
2	LF RESIDENCE JEAN ROSTAND - AREFO	75	75	-	-	75	75	-
	<b>BALLANCOURT-SUR-ESSONNE</b>							
2	LF RESIDENSE VILLAGE RETRAITES	120	120	-	-	120	120	-
	<b>BOUSSY-SAINT-ANTOINE</b>							
2	LOGEMENT FOYER - AREPA	60	60	-	-	60	60	-
3	LF LA GENTILHOMMIERE	18	18	-	-	18	18	-
	<b>BRIIS-SOUS-FORGES</b>							
2	LF RESIDENCE BOISSIERE - AREFO	63	63	-	-	63	63	-
	<b>BRUNOY</b>							
2	MR LES SOEURS DE NOTRE-DAME	25	25	-	-	25	25	-
2	LF RESIDENCE LES MARDELLES - AREPA	71	71	-	-	71	71	71
	<b>CHAMPLAN</b>							
1	LF RESIDENCE LES CHARTREUX - CCAS	21	21	-	-	21	21	-
	<b>CORBEIL-ESSONNES</b>							
2	LF RESID. BERNARDIN DE ST-PIERRE	100	80	-	-	100	80	-
	<b>CROSNE</b>							
3	MR LE VIEUX CHATEAU	64	64	-	-	64	64	-
	<b>DOURDAN</b>							
2	LF RESIDENCE LES MESANGES - AREPA	40	40	1	1	41	41	40
	<b>DRAVEIL</b>							
1	LF RESIDENCE DU PARC - CCAS	77	77	-	-	77	77	77
	<b>EPINAY-SOUS-SENART</b>							
2	MR SAINTE-HELENE - CONGREGATION	85	85	-	-	85	85	-

Source : Données fournies par la Drass, les Ddass et les Conseils généraux des huit départements d'Ile-de-France.

# Liste des EHPA de l'Essonne

Données arrêtées au 30 juin 2009

S	COMMUNE ET NOM DE L'ETABLISSEMENT	EHPA						Dont Places à l'aide sociale
		Hébergement permanent		Hébergement temporaire		Capacité totale		
		Au	In	Au	In	Au	In	In
	<b>EPINAY-SUR-ORGE</b>							
1	LF RESIDENCE HAUTS GRAVIERS - CCAS	48	48	-	-	48	48	-
	<b>ETAMPES</b>							
1	LF RESIDENCE CLAIREFONTAINE - CCAS	78	78	-	-	78	78	-
	<b>EVRY</b>							
2	LF RESIDENCE RAMEAU	71	71	-	-	71	71	71
	<b>GRIGNY</b>							
2	LF RESIDENCE COLETTE	79	79	-	-	79	79	79
	<b>IGNY</b>							
1	LF RESIDENCE LES BELLEAUMES - CCAS	80	71	-	-	80	71	-
	<b>JUVISY-SUR-ORGE</b>							
2	EPAD ACCUEIL JOUR ET TEMP. J. THOMAS	-	-	12	12	12	12	12
	<b>LIMOURS</b>							
2	LF RESID. AVENUE AUX MOINES - AREFO	67	59	-	-	67	59	-
	<b>LISSES</b>							
2	LF RESIDENCE LE BEGUINAGE - AREFO	70	70	-	-	70	70	-
	<b>LONGJUMEAU</b>							
1	LF RESIDENCE AUTOMNE - CCAS	53	53	-	-	53	53	-
1	LF RESIDENCE AVRIL - CCAS	61	61	-	-	61	61	-
1	LF RESIDENCE MADELEINE CHEMIN - CCAS	39	39	-	-	39	39	-
	<b>MARCOUSSIS</b>							
1	LOGEMENT FOYER LA BAILLOTIERIE - CCAS	15	15	-	-	15	15	-
	<b>MASSY</b>							
1	LF RESIDENCE PERVENCHES	80	80	-	-	80	80	-
	<b>MENNECY</b>							
1	LF RESIDENCE E. GAURAZ - CCAS	72	72	-	-	72	72	-
	<b>MONTGERON</b>							
2	MR MAISON FAMILIALE LES CEDRES	18	18	1	1	19	19	-

Source : Données fournies par la Drass, les Ddass et les Conseils généraux des huit départements d'Ile-de-France.

# Liste des EHPA de l'Essonne

Données arrêtées au 30 juin 2009

S	COMMUNE ET NOM DE L'ETABLISSEMENT	EHPA						Dont Places à l'aide sociale
		Hébergement permanent		Hébergement temporaire		Capacité totale		
		Au	In	Au	In	Au	In	In
	<b>MORANGIS</b>							
2	LF RESIDENCE GABRIEL FONTAINE AREFO	80	80	-	-	80	80	-
	<b>ORSAY</b>							
1	LF RESIDENCE LA FUTAIE - CCAS	45	45	-	-	45	45	-
1	LF RESIDENCE ST-LAURENT - CCAS	80	80	-	-	80	80	-
	<b>PARAY-VIEILLE-POSTE</b>							
1	LF RESIDENCE LOUIS POIREAUX CCAS	22	22	-	-	22	22	-
	<b>QUINCY-SOUS-SENART</b>							
2	LOGEMENT FOYER - AREPA	71	71	-	-	71	71	-
	<b>SAINTE-GENEVIEVE-DES-BOIS</b>							
1	LF RESIDENCE A. PERRISSIN - CCAS	70	70	-	-	70	70	70
1	LF RESIDENCE JEAN ROSTAND - CCAS	55	55	-	-	55	55	55
	<b>SAINT-MICHEL-SUR-ORGE</b>							
2	LF ASSOCIATION SOCIALE DEBUSSY	80	80	-	-	80	80	-
	<b>SAINT-VRAIN</b>							
1	RESIDENCE-SERVICES BOISSIERE - CASVP	74	74	-	-	74	74	74
	<b>SAVIGNY-SUR-ORGE</b>							
1	LF RESIDENCE CESAR FRANCK - CCAS	32	32	-	-	32	32	-
1	LF RESIDENCE LUCIEN MIDOL	78	78	-	-	78	78	-
	<b>TIGERY</b>							
2	MARPA DE TIGERY	22	22	2	2	24	24	24
	<b>VAUHALLAN</b>							
2	MR MAISON DE LIMON	18	18	10	10	28	28	-
	<b>VERRIERES-LE-BUISSON</b>							
2	LF RESIDENCE DE LA FONTAINE - AREPA	76	76	1	1	77	77	-
	<b>VIGNEUX-SUR-SEINE</b>							
1	LF RESIDENCE GASTON GRINBAUM	70	70	-	-	70	70	-
	<b>VILLEBON-SUR-YVETTE</b>							
1	LF RESIDENCE A. DAUDET - CCAS	80	80	-	-	80	80	-

Source : Données fournies par la Drass, les Ddass et les Conseils généraux des huit départements d'Ile-de-France.

# Liste des EHPA de l'Essonne

Données arrêtées au 30 juin 2009

S	COMMUNE ET NOM DE L'ETABLISSEMENT	EHPA						Dont Places à l'aide sociale
		Hébergement permanent		Hébergement temporaire		Capacité totale		
		Au	In	Au	In	Au	In	In
	<b>VIRY-CHATILLON</b>							
1	LF RESIDENCE LE COTEAU - CCAS	40	40	-	-	40	40	-
1	LF RESIDENCE HUSSON	80	80	-	-	80	80	-
1	LF RESIDENCE LA FORET	108	108	-	-	108	108	-
	<b>YERRES</b>							
1	LF RESIDENCE LA GRANGE AUX BOIS	70	63	-	-	70	63	-
	<b>LES ULIS</b>							
2	LF RESIDENCE L'ODYSSEE - AREPA	74	74	-	-	74	74	74

Source : Données fournies par la Drass, les Ddass et les Conseils généraux des huit départements d'Ile-de-France.

# Liste des EHPA des Hauts de Seine

Données arrêtées au 30 juin 2009

S	COMMUNE ET NOM DE L'ETABLISSEMENT	EHPA						Dont Places à l'aide sociale
		Hébergement permanent		Hébergement temporaire		Capacité totale		
		Au	In	Au	In	Au	In	In
	<b>ANTONY</b>							
1	LF RESIDENCE RENAITRE - CCAS	71	71	-	-	71	71	-
	<b>ASNIERES-SUR-SEINE</b>							
1	LF RESIDENCE 1 CONCORDE - MUNICIPAL	74	74	1	1	75	75	75
1	LF RESIDENCE 2 CONCORDE - MUNICIPAL	59	59	-	-	59	59	-
1	LF RESIDENCE DU CHÂTEAU - CCAS	30	30	-	-	30	30	30
	<b>BAGNEUX</b>							
1	LF RESIDENCE CLOS DE LA PAUME - CCAS	80	80	-	-	80	80	-
	<b>BOIS-COLOMBES</b>							
2	LF RESIDENCE ANDRE CHENIER	76	76	-	-	76	76	10
	<b>BOULOGNE-BILLANCOURT</b>							
1	RESIDENCE-APPTS DAMIENS - CASVP	65	65	-	-	65	65	-
2	LF RESIDENCE DES PINS	80	80	-	-	80	80	-
	<b>BOURG-LA-REINE</b>							
2	LF RESIDENCE DE LA VALLEE - AREPA	76	76	-	-	76	76	10
	<b>CHATENAY-MALABRY</b>							
2	LF RESIDENCE LE TITIEN	44	44	-	-	44	44	5
2	LF RESIDENCE VERDI	48	48	-	-	48	48	48
	<b>CHATILLON</b>							
1	LF RESIDENCE C. MONTFORT - CCAS	73	73	-	-	73	73	-
	<b>CLAMART</b>							
1	LF RESIDENCE DE MORAMBERT	57	57	-	-	57	57	-
	<b>CLICHY</b>							
1	LF RESIDENCE AZUR - CCAS	70	70	-	-	70	70	70
	<b>COLOMBES</b>							
1	LF RESIDENCE A. CROIZAT - CCAS	50	50	-	-	50	50	-
	<b>COURBEVOIE</b>							
1	LF RESIDENCE BLANCHET - HOPITAL	80	45	-	-	80	45	45
	<b>FONTENAY-AUX-ROSES</b>							
2	LF RESIDENCE MARIE NODIER AREPA II	70	70	-	-	70	70	10

Source : Données fournies par la Drass, les Ddass et les Conseils généraux des huit départements d'Ile-de-France.

# Liste des EHPA des Hauts de Seine

Données arrêtées au 30 juin 2009

S	COMMUNE ET NOM DE L'ETABLISSEMENT	EHPA						Dont Places à l'aide sociale
		Hébergement permanent		Hébergement temporaire		Capacité totale		
		Au	In	Au	In	Au	In	In
	<b>FONTENAY-AUX-ROSES</b>							
2	LF RESIDENCE VAL CONTENT - AREPA	45	45	-	-	45	45	10
	<b>GARCHES</b>							
1	LF RESIDENCE LES TILLEULS	58	58	-	-	58	58	-
	<b>LA GARENNE-COLOMBES</b>							
2	LF RESIDENCE CHAMPS PHILIPPE	72	72	-	-	72	72	10
	<b>GENNEVILLIERS</b>							
2	LF RESIDENCE CAMILLE CARTIER - AREFO	72	72	-	-	72	72	72
	<b>ISSY-LES-MOULINEAUX</b>							
2	LF RESIDENCE DU PARC - AREPA	92	92	-	-	92	92	10
	<b>LEVALLOIS-PERRET</b>							
2	LF FONDATION GREFFULHE	95	95	-	-	95	95	-
1	LF RESIDENCE LORRAINE - MAIRIE	60	60	-	-	60	60	-
	<b>MALAKOFF</b>							
1	LF RESIDENCE JOLIOT CURIE - CCAS	40	40	-	-	40	40	-
1	LF RESIDENCE LAFOREST - CCAS	35	35	-	-	35	35	-
	<b>MEUDON</b>							
2	LF RESIDENCE LE HAMEAU	74	74	-	-	74	74	74
	<b>MONTROUGE</b>							
2	LF RESIDENCE DE LA VANNE - AREFO	100	100	-	-	100	100	10
2	LF RESIDENCE T. GAUTIER - AREPA	45	45	-	-	45	45	10
	<b>NANTERRE</b>							
2	LF RESIDENCE DU PARC	60	60	-	-	60	60	60
2	LF RESIDENCE PASTEUR	66	66	-	-	66	66	66
1	MAISON COLLECTIVE AUBEPINES - CCAS	12	12	-	-	12	12	12
	<b>NEUILLY-SUR-SEINE</b>							
1	RESID.-APPTS BELOEUIL-MILLER - CASVP	57	57	-	-	57	57	-
2	LF FONDATION MARTHE ANDRE-LUCAS	64	64	-	-	64	64	-
1	LF RESIDENCE - CCAS	80	80	-	-	80	80	80
	<b>LE PLESSIS-ROBINSON</b>							
2	LF RESIDENCE D'ARTAGNAN	37	37	-	-	37	37	37

Source : Données fournies par la Drass, les Ddass et les Conseils généraux des huit départements d'Ile-de-France.

# Liste des EHPA des Hauts de Seine

Données arrêtées au 30 juin 2009

S	COMMUNE ET NOM DE L'ETABLISSEMENT	EHPA						Dont Places à l'aide sociale
		Hébergement permanent		Hébergement temporaire		Capacité totale		
		Au	In	Au	In	Au	In	In
	<b>LE PLESSIS-ROBINSON</b>							
2	LF RESIDENCE PAULETTE SPIESS	62	62	-	-	62	62	9
2	LF RESIDENCE H. SELLIER	69	69	-	-	69	69	69
	<b>PUTEAUX</b>							
1	LF RESIDENCE R. WALLACE - CCAS	75	75	-	-	75	75	-
	<b>RUEIL-MALMAISON</b>							
2	LF RESIDENCE LA COTE NOIRE I - AREPA	48	48	-	-	48	48	10
2	LF RESIDENCE MARTIGNON III - AREPA	59	59	-	-	59	59	10
2	LF RESIDENCE TARATRES II - AREPA	74	74	-	-	74	74	10
	<b>SAINT-CLOUD</b>							
3	EHPAD SARL DE SAINT-CLOUD	87	-	-	-	87	-	-
2	LF RESIDENCE HEURES CLAIRES - AREPA	82	82	-	-	82	82	10
2	LF RESIDENCE JOURS HEUREUX - AREPA	58	58	-	-	58	58	20
	<b>SCEAUX</b>							
1	LF RESIDENCE DES IMBERGERES - CCAS	53	53	-	-	53	53	-
	<b>SURESNES</b>							
1	LF RESIDENCE ALBERT CARON - CCAS	62	62	-	-	62	62	-
2	LF RESIDENCE LOCARNO	77	77	-	-	77	77	12
	<b>VILLE-D'AVRAY</b>							
1	LF RESIDENCE LES SAPINS BLEUS - CCAS	30	30	-	-	30	30	-
	<b>VILLENEUVE-LA-GARENNE</b>							
2	LF RESIDENCE LES NYMPHEAS	91	91	1	1	92	92	-

Source : Données fournies par la Drass, les Ddass et les Conseils généraux des huit départements d'Ile-de-France.

# Liste des EHPA de Seine Saint Denis

Données arrêtées au 30 juin 2009

S	COMMUNE ET NOM DE L'ETABLISSEMENT	EHPA						Dont Places à l'aide sociale
		Hébergement permanent		Hébergement temporaire		Capacité totale		
		Au	In	Au	In	Au	In	In
	<b>AUBERVILLIERS</b>							
1	MR APPART. GERONT. QUATRE SAISONS	15	15	-	-	15	15	15
1	LF FOYER SOLEIL MALADRERIE - CCAS	73	73	-	-	73	73	-
1	LF SALVADOR ALLENDE - CCAS	39	39	-	-	39	39	39
	<b>AULNAY-SOUS-BOIS</b>							
1	LF RESIDENCE LES CEDRES - COMMUNALE	84	84	-	-	84	84	84
1	LF RESIDENCE LES TAMARIS - COMMUNALE	61	61	-	-	61	61	61
1	RESIDENCE-SERVICES CHALEIL - CASVP	64	64	-	-	64	64	64
	<b>BAGNOLET</b>							
1	LF RESIDENCE BUTTE AUX PINSONS -CCAS	63	63	-	-	63	63	48
1	LF FOYER-SOLEIL PAUL COUDER	42	42	-	-	42	42	-
	<b>LE BLANC-MESNIL</b>							
1	LF RESIDENCE MAURICE THOREZ - CCAS	55	55	-	-	55	55	55
1	LF RESIDENCE MARIA VALTAT - CCAS	79	79	-	-	79	79	79
	<b>BOBIGNY</b>							
1	LF GASTON MONMOUSSEAU - CCAS	72	72	-	-	72	72	72
	<b>LE BOURGET</b>							
1	LF RESIDENCE ALINE MARLIN - CCAS	53	53	-	-	53	53	53
	<b>CLICHY-SOUS-BOIS</b>							
1	LF FOYER-SOLEIL PABLO NERUDA - CCAS	16	16	-	-	16	16	16
	<b>DRANCY</b>							
1	LF FOYER RESIDENCE MIMOSAS - CCAS	62	62	-	-	62	62	62
1	LF RESIDENCE LES LILAS - CCAS	52	52	-	-	52	52	52
1	LF RESIDENCE LES MYOSOTIS - CCAS	37	37	-	-	37	37	37
	<b>EPINAY-SUR-SEINE</b>							
1	LF RESIDENCE CAMILLE ST-SAENS - CCAS	51	51	-	-	51	51	51
	<b>L'ILE-SAINT-DENIS</b>							
1	LF RESIDENCE A. CROIZAT - CCAS	79	79	-	-	79	79	79
	<b>LES LILAS</b>							
2	LF RESIDENCE MARCEL BROU - AREFO	78	78	-	-	78	78	-
2	LF RESIDENCE VOLTAIRE - AFTAM	56	56	-	-	56	56	56

Source : Données fournies par la Drass, les Ddass et les Conseils généraux des huit départements d'Ile-de-France.

# Liste des EHPA de Seine Saint Denis

Données arrêtées au 30 juin 2009

S	COMMUNE ET NOM DE L'ETABLISSEMENT	EHPA						Dont Places à l'aide sociale
		Hébergement permanent		Hébergement temporaire		Capacité totale		
		Au	In	Au	In	Au	In	In
	<b>LIVRY-GARGAN</b>							
1	LF JEAN LEBAS	97	97	-	-	97	97	-
	<b>MONTREUIL</b>							
2	LOGEMENT FOYER ISATIS	23	-	-	-	23	-	-
1	LF RESIDENCE DES RAMENAS - CCAS	58	58	-	-	58	58	58
1	LF RESIDENCE BLANCS VILAINS - CCAS	63	63	-	-	63	63	63
	<b>NEUILLY-PLAISANCE</b>							
2	LF RESIDENCE LES PINS - AREFO	76	76	-	-	76	76	-
	<b>NEUILLY-SUR-MARNE</b>							
1	LF RESIDENCE P. BEREGOVOY - CCAS	47	47	-	-	47	47	47
2	LF RESIDENCE LE BOCAGE - AREFO	72	72	-	-	72	72	-
	<b>NOISY-LE-GRAND</b>							
1	LF JEAN WIENER - CCAS	60	60	-	-	60	60	-
	<b>NOISY-LE-SEC</b>							
1	LF RESIDENCE AVENIR - CCAS	49	49	-	-	49	49	49
1	LF RESIDENCE G. CLEMENCEAU - CCAS	43	43	-	-	43	43	43
	<b>LE PRE-SAINT-GERVAIS</b>							
1	LF LE CLOS LAMOTTE - CCAS	74	74	-	-	74	74	74
	<b>ROSNY-SOUS-BOIS</b>							
1	LF CAMILLE BAROY - CCAS	80	80	-	-	80	80	-
1	LF RESIDENCE A. CROIZAT - CCAS	79	79	-	-	79	79	-
	<b>SAINT-DENIS</b>							
1	LF RESIDENCE A. CROIZAT - CCAS	70	70	-	-	70	70	70
2	LF RESIDENCE CITE FLOREAL - AREPA	60	60	-	-	60	60	60
1	LF RESIDENCE DIONYSIA - CCAS	56	56	-	-	56	56	56
1	LF FOYER-SOLEIL BASILIQUE - CCAS	20	20	-	-	20	20	20
1	FOYER-SOLEIL DUCLOS-PICASSO - CCAS	60	60	-	-	60	60	60
1	FOYER LOGEMENT BASILIQUE	62	62	-	-	62	62	62
2	LF MA MAISON- PTES SŒURS DES PAUVRES	20	20	-	-	20	20	-
	<b>SAINT-OUEN</b>							
1	LOGEMENT FOYER - CCAS	24	24	-	-	24	24	24
1	LOGEMENT-FOYER - CCAS	32	32	-	-	32	32	32

Source : Données fournies par la Drass, les Ddass et les Conseils généraux des huit départements d'Ile-de-France.

## Liste des EHPA de Seine Saint Denis

Données arrêtées au 30 juin 2009

S	COMMUNE ET NOM DE L'ETABLISSEMENT	EHPA						Dont Places à l'aide sociale  In
		Hébergement permanent		Hébergement temporaire		Capacité totale		
		Au	In	Au	In	Au	In	
1	<b>SEVRAN</b> LF RESIDENCE LES GLYCINES - CCAS	75	75	-	-	75	75	75
1	<b>STAINS</b> LF RESIDENCE S. ALLENDE - CCAS	60	60	-	-	60	60	60
2	<b>TREMBLAY-EN-FRANCE</b> LF RESIDENCE VERT GALANT - AREPA	72	72	-	-	72	72	72

Source : Données fournies par la Drass, les Ddass et les Conseils généraux des huit départements d'Ile-de-France.

# Liste des EHPA du Val de Marne

Données arrêtées au 30 juin 2009

S	COMMUNE ET NOM DE L'ETABLISSEMENT	EHPA						Dont Places à l'aide sociale
		Hébergement permanent		Hébergement temporaire		Capacité totale		
		Au	In	Au	In	Au	In	In
	<b>ALFORTVILLE</b>							
1	LF RESIDENCE DE L'UNION	54	54	-	-	54	54	-
1	LF RESIDENCE EUROPE - CCAS	46	46	-	-	46	46	-
1	LF RESIDENCE PIERRE CURIE - CCAS	52	52	-	-	52	52	-
1	LF RESIDENCE VOLTAIRE - CCAS	69	69	-	-	69	69	-
	<b>BRY-SUR-MARNE</b>							
2	MR DES PERES BLANCS	37	37	-	-	37	37	37
	<b>CACHAN</b>							
1	LF RESIDENCE DU MOULIN - CCAS	82	82	2	2	84	84	84
1	RESIDENCE-SERVICES AQUEDUC - CASVP	81	81	-	-	81	81	81
	<b>CHAMPIGNY-SUR-MARNE</b>							
1	FOYER-SOLEIL G. MONMOUSSEAU - CCAS	14	14	-	-	14	14	-
1	FOYER-SOLEIL HAMEAU DU PLATEAU -CCAS	65	65	-	-	65	65	-
1	LF RESIDENCE LOUIS TALAMONI	80	80	-	-	80	80	80
	<b>CHARENTON-LE-PONT</b>							
1	LF RESIDENCE JEANNE D'ALBRET	41	41	-	-	41	41	41
	<b>CHENNEVIERES-SUR-MARNE</b>							
2	LF RESIDENCE ROBERT LANDRY - AREPA	48	48	1	1	49	49	-
	<b>CHEVILLY-LARUE</b>							
2	LF RESIDENCE CHENE ROUGE - AREPA	73	69	-	-	73	69	69
	<b>CHOISY-LE-ROI</b>							
1	LF RESIDENCE B. FRACHON - CCAS	64	56	-	-	64	56	-
1	LF RESIDENCE P. BROSSOLETTE - CCAS	75	75	-	-	75	75	-
	<b>CRETEIL</b>							
2	LF RESIDENCE CEDRE BLEU - AREPA	71	56	-	-	71	56	10
2	LF RESIDENCE MONT MESLY - AREPA	56	56	-	-	56	56	56
1	LF RESIDENCE MARIVAUX - CCAS	77	77	-	-	77	77	-
1	LF RESIDENCE DU HALAGE - CCAS	55	55	-	-	55	55	-
1	FOYER SOLEIL DES BORDIERES - CCAS	50	50	-	-	50	50	-
1	LF RESIDENCE J. FRANCESCHI - CCAS	69	69	-	-	69	69	-
	<b>FONTENAY-SOUS-BOIS</b>							
1	LF GASTON CHARLES -FOYER SOLEIL CCAS	35	35	-	-	35	35	-

Source : Données fournies par la Drass, les Ddass et les Conseils généraux des huit départements d'Ile-de-France.

# Liste des EHPA du Val de Marne

Données arrêtées au 30 juin 2009

S	COMMUNE ET NOM DE L'ETABLISSEMENT	EHPA						Dont Places à l'aide sociale
		Hébergement permanent		Hébergement temporaire		Capacité totale		
		Au	In	Au	In	Au	In	In
	<b>GENTILLY</b>							
1	LF DE LA BIEVRE - CCAS	35	35	-	-	35	35	-
	<b>L'HAY-LES-ROSES</b>							
2	LF LA VALLEE AUX RENARDS	59	59	-	-	59	59	59
	<b>IVRY-SUR-SEINE</b>							
1	LF RESIDENCE CHEVALERET - MUNICIPAL	48	48	-	-	48	48	48
1	LF RESIDENCE L. BERTRAND - MUNICIPAL	36	36	-	-	36	36	36
1	LF RESIDENCE A. CROIZAT - MUNICIPAL	20	20	-	-	20	20	20
1	LF DANIELLE CASANOVA - MUNICIPAL	23	23	-	-	23	23	23
	<b>JOINVILLE-LE-PONT</b>							
1	LF FOYER JEAN JAURES - CCAS	45	45	-	-	45	45	-
1	LF RESIDENCE WILSON - CCAS	22	22	-	-	22	22	-
1	LF FOYER DAGOTY - CCAS	30	30	-	-	30	30	-
	<b>LIMEIL-BREVANNES</b>							
2	LF RESIDENCE ARLETTY - AREFO	82	82	-	-	82	82	-
	<b>MAISONS-ALFORT</b>							
2	LF RESIDENCE LES PLANETES - AREPA	51	51	-	-	51	51	51
2	LF RESIDENCE MARYSE BASTIE - AREFO	110	110	-	-	110	110	-
2	LF RESIDENCE LES ARCADES - AREFO	100	100	-	-	100	100	-
2	LF RESIDENCE L. FLICHE - AFTAM	60	60	-	-	60	60	-
	<b>NOGENT-SUR-MARNE</b>							
1	LF RESIDENCE LE CEDRE - CCAS	42	42	-	-	42	42	42
1	LF RESIDENCE LES HAUTS VILLEMANS	59	59	-	-	59	59	59
	<b>ORLY</b>							
1	LF RESIDENCE G. MELIES - CCAS	60	60	-	-	60	60	-
	<b>LE PERREUX-SUR-MARNE</b>							
3	LF RESIDENCE LES MARRONNIERS	24	24	-	-	24	24	-
2	LF VILLA RENEE - AGFR	75	75	-	-	75	75	75
	<b>LE PLESSIS-TREVISE</b>							
1	LF RESIDENCE PRINCE DE CONTI	97	97	-	-	97	97	-

Source : Données fournies par la Drass, les Ddass et les Conseils généraux des huit départements d'Ile-de-France.

# Liste des EHPA du Val de Marne

Données arrêtées au 30 juin 2009

S	COMMUNE ET NOM DE L'ETABLISSEMENT	EHPA						Dont Places à l'aide sociale
		Hébergement permanent		Hébergement temporaire		Capacité totale		
		Au	In	Au	In	Au	In	In
	<b>SAINT-MANDE</b>							
1	RESID.-APPTS LENOIR-JOUSSERAN CASVP	100	100	-	-	100	100	-
	<b>SAINT-MAUR-DES-FOSSES</b>							
3	MAISON DE RETRAITE LE NID	56	42	-	-	56	42	-
1	LF DU BELLAY - CCAS	54	54	-	-	54	54	-
1	LF RESIDENCE DE LA PIE - CCAS	78	78	-	-	78	78	-
	<b>SAINT-MAURICE</b>							
1	LF RESIDENCE DE PRESLES	38	38	-	-	38	38	-
	<b>SUCY-EN-BRIE</b>							
2	LF TERRASSES DE SUCY - AREPA	73	73	-	-	73	73	-
	<b>THIAIS</b>							
1	RESIDENCE-SERVICES BAUDEMONS - CASVP	54	54	-	-	54	54	54
2	LF SOEURS ST-JOSEPH DE CLUNY	50	50	-	-	50	50	-
1	LF RESIDENCE DE L'ESPERANCE -CCAS	72	72	-	-	72	72	72
	<b>VILLEJUIF</b>							
2	LF RESIDENCE LES LOZAITES - AREPA	60	60	-	-	60	60	60
	<b>VILLENEUVE-LE-ROI</b>							
1	LF RESIDENCE JEAN ROSTAND - CCAS	80	80	-	-	80	80	-
	<b>VILLENEUVE-SAINT-GEORGES</b>							
2	LF L'ACCUEIL ET ANNEXE	108	108	4	4	112	112	112
	<b>VILLIERS-SUR-MARNE</b>							
1	LF RESIDENCE DES COURTS SILLONS	75	75	-	-	75	75	-
	<b>VINCENNES</b>							
1	LF RESIDENCE - CCAS	47	47	-	-	47	47	47
	<b>VITRY-SUR-SEINE</b>							
2	LF RESIDENCE JUSTIN DELBOS - AREV	25	25	-	-	25	25	25
2	LF RESIDENCE L. Français - AREV	49	49	-	-	49	49	49
2	LF RESIDENCE H. BARBUSSE - AREV	59	59	-	-	59	59	59
2	LF RESIDENCE P&N FROMENT - AREV	83	83	-	-	83	83	83

Source : Données fournies par la Drass, les Ddass et les Conseils généraux des huit départements d'Ile-de-France.

# Liste des EHPA du Val d'Oise

Données arrêtées au 30 juin 2009

S	COMMUNE ET NOM DE L'ETABLISSEMENT	EHPA						Dont Places à l'aide sociale
		Hébergement permanent		Hébergement temporaire		Capacité totale		
		Au	In	Au	In	Au	In	In
	<b>ARGENTEUIL</b>							
1	LF RESIDENCE A. CROIZAT - CCAS	63	63	-	-	63	63	-
1	LF RESIDENCE J. BAILLET - CCAS	49	49	-	-	49	49	-
2	LF RESIDENCE MARGUERITE - CRF	77	77	-	-	77	77	77
	<b>BEAUCHAMP</b>							
1	LF RESIDENCE E. ROBIN - CCAS	35	35	-	-	35	35	-
	<b>BEAUMONT-SUR-OISE</b>							
2	LF RESIDENCE LA FORET DE CARNELLE	80	80	-	-	80	80	80
	<b>BESSANCOURT</b>							
3	MAISON DE THELEME	19	19	-	-	19	19	-
2	LF RESIDENCE LA CLOSERIAIE - AREPA	66	64	-	-	66	64	64
	<b>BEZONS</b>							
1	LF RESIDENCE L. PERONNET - CCAS	84	84	-	-	84	84	-
	<b>BOUFFEMONT</b>							
2	LF RESIDENCE LES MYOSOTIS - AREFO	79	79	-	-	79	79	-
	<b>CERGY</b>							
2	LF RESIDENCE LES VILLAGEOISES APUI	32	32	-	-	32	32	32
2	LF RESIDENCE ST- CHRISTOPHE	55	55	-	-	55	55	-
2	LF RESIDENCE TOULEUSES MAUVES -AREPA	80	77	-	-	80	77	77
	<b>DEUIL-LA-BARRE</b>							
2	LF RESIDENCE VICTOR COLLET - AREFO	91	91	-	-	91	91	-
2	LF RESIDENCE LA SABLONNIERE - AREFO	72	72	-	-	72	72	72
	<b>DOMONT</b>							
2	LF RESIDENCE HELENE MOUTET - AREFO	80	80	-	-	80	80	-
	<b>EAUBONNE</b>							
1	LF RESIDENCE DANGIEN - CCAS	68	80	-	-	68	80	-
	<b>ECOUEEN</b>							
2	LF RESIDENCE LES MOLIERES - AREPA	22	22	-	-	22	22	22
	<b>ENGHIEN-LES-BAINS</b>							
2	LF RESIDENCE J. MORACCHINI - AREFO	76	76	-	-	76	76	-

Source : Données fournies par la Drass, les Ddass et les Conseils généraux des huit départements d'Ile-de-France.

# Liste des EHPA du Val d'Oise

Données arrêtées au 30 juin 2009

S	COMMUNE ET NOM DE L'ETABLISSEMENT	EHPA						Dont Places à l'aide sociale  In
		Hébergement permanent		Hébergement temporaire		Capacité totale		
		Au	In	Au	In	Au	In	
	<b>ERAGNY</b>							
2	LF RESIDENCE YVONNE COLAS - AREFO	76	76	-	-	76	76	-
	<b>ERMONT</b>							
2	LF RESIDENCE JEANNE D'ARC - AREPA	73	73	-	-	73	73	73
	<b>EZANVILLE</b>							
1	LF RESIDENCE LES CEDRES - CCAS	80	80	-	-	80	80	80
	<b>FRANCONVILLE</b>							
2	LOGEMENT FOYER - AREPA	73	73	-	-	73	73	73
	<b>GARGES-LES-GONESSE</b>							
1	LF RESIDENCE JEANNE CARNAJAC - CCAS	77	77	-	-	77	77	77
	<b>GOUSSAINVILLE</b>							
1	LF RESIDENCE A. CROIZAT - CCAS	74	74	-	-	74	74	10
	<b>HERBLAY</b>							
1	LF RESIDENCE LES ERABLES - CCAS	80	80	-	-	80	80	80
	<b>L'ISLE-ADAM</b>							
1	LF RESIDENCE DU BEL AUTOMNE - CCAS	67	67	-	-	67	67	67
	<b>MAGNY-EN-VEXIN</b>							
1	LF RESIDENCE LE PARC - CCAS	46	46	-	-	46	46	-
	<b>MONTMAGNY</b>							
2	LF RESIDENCE LES PIVOINES - AREPA	66	65	-	1	66	66	65
	<b>MONTMORENCY</b>							
1	LF RESIDENCE HELOISE - CCAS	79	79	-	-	79	79	79
	<b>PIERRELAYE</b>							
2	EHPA LES PARENTELES	24	24	-	-	24	24	24
	<b>SAINT-BRICE-SOUS-FORET</b>							
2	LF RESIDENCE C. DE FOUCAULD - AGEFO	61	61	-	-	61	61	61
	<b>SAINT-GRATIEN</b>							
2	LF RESIDENCE LA FONTAINE - AREPA	80	80	-	-	80	80	80

Source : Données fournies par la Drass, les Ddass et les Conseils généraux des huit départements d'Ile-de-France.

# Liste des EHPA du Val d'Oise

Données arrêtées au 30 juin 2009

S	COMMUNE ET NOM DE L'ETABLISSEMENT	EHPA						Dont Places à l'aide sociale
		Hébergement permanent		Hébergement temporaire		Capacité totale		
		Au	In	Au	In	Au	In	In
1	<b>SANNOIS</b> LF RESIDENCE MAURICE UTRILLO - CCAS	80	80	-	-	<b>80</b>	<b>80</b>	80
2	<b>SARCELLES</b> LF RESIDENCE LE VERGER - AREPA	70	51	-	-	<b>70</b>	<b>51</b>	51
2	<b>SOISY-SOUS-MONTMORENCY</b> LF RESIDENCE E. DOBLER - AGEFO	82	82	-	-	<b>82</b>	<b>82</b>	82
1	<b>TAVERNY</b> LF RESIDENCE JEAN NOHAIN	78	78	-	-	<b>78</b>	<b>78</b>	78
1	<b>VIARMES</b> LF DU FIEF DE LA LAMPE - CCAS	48	48	-	-	<b>48</b>	<b>48</b>	48
2	<b>VILLIERS-LE-BEL</b> LF RESIDENCE PETITS BALCONS - AREPA	64	59	-	-	<b>64</b>	<b>59</b>	64

Source : Données fournies par la Drass, les Ddass et les Conseils généraux des huit départements d'Ile-de-France.

## II - Tableaux synthétiques et cartes par département

## Population de référence

Les taux d'équipement ont été calculés avec les données du recensement de l'INSEE de 2006, en utilisant la population âgée de 75 ans ou plus.

Départements	Population de 75 ans ou plus
75 - Paris	161 298
77 - Seine-et-Marne	66 969
78 - Yvelines	81 362
91 - Essonne	66 313
92 - Hauts-de-Seine	106 841
93 - Seine-Saint-Denis	72 728
94 - Val-de-Marne	84 457
95 - Val-d'Oise	59 330
Ile-de-France	699 298
France entière	5 197 519

Source : INSEE, recensement de la population 2006

**L'offre en EHPAD à Paris** (hors USLD) au 30 juin 2009

Statut	Nb. étab.	Capacité en hébergement permanent		Taux * d'équipement en hébergement permanent autorisé	Capacité en hébergement temporaire		Capacité en accueil de jour		Capacité totale		Taux ** d'équipement en capacité totale autorisée	Nb. places installées en unité spécifique Alzheimer	Nb. places installées habilitées à l'aide sociale
		Aut.	Inst.		Aut.	Inst.	Aut.	Inst.	Aut.	Inst.			
Public	10	1 199	1 199		0	0	43	43	1 242	1 242		295	1 199
Privé non lucratif	41	2 482	2 146		31	12	355	244	2 868	2 402		141	1 821
Privé lucratif	27	2 071	1 814		61	54	43	2	2 175	1 870		248	173
<b>Total</b>	<b>78</b>	<b>5 752</b>	<b>5 159</b>	<b>36</b>	<b>92</b>	<b>66</b>	<b>441</b>	<b>289</b>	<b>6 285</b>	<b>5 514</b>	<b>39</b>	<b>684</b>	<b>3 193</b>

**L'offre en EHPAD en Seine-et-Marne** (hors USLD) au 30 juin 2009

Statut	Nb. étab.	Capacité en hébergement permanent		Taux * d'équipement en hébergement permanent autorisé	Capacité en hébergement temporaire		Capacité en accueil de jour		Capacité totale		Taux ** d'équipement en capacité totale autorisée	Nb. places installées en unité spécifique Alzheimer	Nb. places installées habilitées à l'aide sociale
		Aut.	Inst.		Aut.	Inst.	Aut.	Inst.	Aut.	Inst.			
Public	30	2 713	2 669		36	21	62	42	2 811	2 732		62	2 690
Privé non lucratif	41	3 109	2 854		75	40	105	61	3 289	2 955		336	2 004
Privé lucratif	53	3 675	3 438		139	132	134	112	3 948	3 682		481	100
<b>Total</b>	<b>124</b>	<b>9 497</b>	<b>8 961</b>	<b>142</b>	<b>250</b>	<b>193</b>	<b>301</b>	<b>215</b>	<b>10 048</b>	<b>9 369</b>	<b>150</b>	<b>879</b>	<b>4 794</b>

\* Taux d'équipement en hébergement permanent = nombre de places autorisées en hébergement permanent pour 1000 personnes de 75 ans ou plus (source : recensement de la population, INSEE, 2006).

\*\* Taux d'équipement sur la capacité totale = nombre total de places autorisées (places d'hébergement permanent + places d'hébergement temporaire + places d'accueil de jour) pour 1000 personnes de 75 ans ou plus (source : recensement de la population, INSEE, 2006).

Source : Tableaux réalisés à partir des données fournies par la Drass, les Ddass et les Conseils généraux des huit départements d'Ile-de-France.

**L'offre en EHPAD en Yvelines** (hors USLD) au 30 juin 2009

Statut	Nb. étab.	Capacité en hébergement permanent		Taux * d'équipement en hébergement permanent autorisé	Capacité en hébergement temporaire		Capacité en accueil de jour		Capacité totale		Taux ** d'équipement en capacité totale autorisée	Nb. Places installées en unité spécifique Alzheimer	Nb. places installées habilitées à l'aide sociale
		Aut.	Inst.		Aut.	Inst.	Aut.	Inst.	Aut.	Inst.			
Public	19	2 386	2 291		5	5	59	47	2 450	2 343		83	2 247
Privé non lucratif	27	2 390	2 186		21	19	34	22	2 445	2 227		232	1 402
Privé lucratif	50	4 142	3 976		15	15	58	14	4 215	4 005		745	117
<b>Total</b>	<b>96</b>	<b>8 918</b>	<b>8 453</b>	<b>110</b>	<b>41</b>	<b>39</b>	<b>151</b>	<b>83</b>	<b>9 110</b>	<b>8 575</b>	<b>112</b>	<b>1060</b>	<b>3 766</b>

**L'offre en EHPAD en Essonne** (hors USLD) au 30 juin 2009

Statut	Nb. étab.	Capacité en hébergement permanent		Taux * d'équipement en hébergement permanent autorisé	Capacité en hébergement temporaire		Capacité en accueil de jour		Capacité totale		Taux ** d'équipement en capacité totale autorisée	Nb. Places installées en unité spécifique Alzheimer	Nb. places installées habilitées à l'aide sociale
		Aut.	Inst.		Aut.	Inst.	Aut.	Inst.	Aut.	Inst.			
Public	19	1 450	1 369		21	7	72	57	1 543	1 433		45	1 283
Privé non lucratif	26	1 865	1 636		54	37	89	42	2 008	1 715		141	1 558
Privé lucratif	48	3 685	3 578		139	114	87	31	3 911	3 723		483	10
<b>Total</b>	<b>93</b>	<b>7 000</b>	<b>6 583</b>	<b>106</b>	<b>214</b>	<b>158</b>	<b>248</b>	<b>130</b>	<b>7 462</b>	<b>6 871</b>	<b>113</b>	<b>669</b>	<b>2 851</b>

\* Taux d'équipement en hébergement permanent = nombre de places autorisées en hébergement permanent pour 1000 personnes de 75 ans ou plus (source : recensement de la population, INSEE, 2006).

\*\* Taux d'équipement sur la capacité totale = nombre total de places autorisées (places d'hébergement permanent + places d'hébergement temporaire + places d'accueil de jour) pour 1000 personnes de 75 ans ou plus (source : recensement de la population, INSEE, 2006).

Source : Tableaux réalisés à partir des données fournies par la Drass, les Ddass et les Conseils généraux des huit départements d'Ile-de-France.

**L'offre en EHPAD dans les Hauts-de-Seine (hors USLD) au 30 juin 2009**

Statut	Nb. étab.	Capacité en hébergement permanent		Taux * d'équipement en hébergement permanent autorisé	Capacité en hébergement temporaire		Capacité en accueil de jour		Capacité totale		Taux ** d'équipement en capacité totale autorisée	Nb. places installées en unité spécifique Alzheimer	Nb. places installées habilitées à l'aide sociale
		Aut.	Inst.		Aut.	Inst.	Aut.	Inst.	Aut.	Inst.			
Public	22	2 366	2 354		27	28	106	85	2 499	2 467		206	2 312
Privé non lucratif	34	2 511	2 452		38	30	58	61	2 607	2 543		361	1 639
Privé lucratif	53	4 309	3 809		71	40	100	47	4 480	3 896		414	502
<b>Total</b>	<b>109</b>	<b>9 186</b>	<b>8 615</b>	<b>86</b>	<b>136</b>	<b>98</b>	<b>264</b>	<b>193</b>	<b>9 586</b>	<b>8 906</b>	<b>90</b>	<b>981</b>	<b>4 453</b>

**L'offre en EHPAD en Seine-Saint-Denis (hors USLD) au 30 juin 2009**

Statut	Nb. étab.	Capacité en hébergement permanent		Taux * d'équipement en hébergement permanent autorisé	Capacité en hébergement temporaire		Capacité en accueil de jour		Capacité totale		Taux ** d'équipement en capacité totale autorisée	Nb. places installées en unité spécifique Alzheimer	Nb. places installées habilitées à l'aide sociale
		Aut.	Inst.		Aut.	Inst.	Aut.	Inst.	Aut.	Inst.			
Public	9	1 218	1 222		9	5	6	6	1 233	1 233		144	1 227
Privé non lucratif	34	2 438	1 630		87	65	162	84	2 687	1 779		60	1 610
Privé lucratif	20	1 752	1 357		39	37	62	28	1 853	1 422		94	0
<b>Total</b>	<b>63</b>	<b>5 408</b>	<b>4 209</b>	<b>74</b>	<b>135</b>	<b>107</b>	<b>230</b>	<b>118</b>	<b>5 773</b>	<b>4 434</b>	<b>79</b>	<b>298</b>	<b>2 837</b>

\* Taux d'équipement en hébergement permanent = nombre de places autorisées en hébergement permanent pour 1000 personnes de 75 ans ou plus (source : recensement de la population, INSEE, 2006).

\*\* Taux d'équipement sur la capacité totale = nombre total de places autorisées (places d'hébergement permanent + places d'hébergement temporaire + places d'accueil de jour) pour 1000 personnes de 75 ans ou plus (source : recensement de la population, INSEE, 2006).

Source : Tableaux réalisés à partir des données fournies par la Drass, les Ddass et les Conseils généraux des huit départements d'Ile-de-France.

**L'offre en EHPAD dans le Val-de-Marne (hors USLD) au 30 juin 2009**

Statut	Nb. étab.	Capacité en hébergement permanent		Taux * d'équipement en hébergement permanent autorisé	Capacité en hébergement temporaire		Capacité en accueil de jour		Capacité totale		Taux ** d'équipement en capacité totale autorisée	Nb. places installées en unité spécifique Alzheimer	Nb. places installées habilitées à l'aide sociale
		Aut.	Inst.		Aut.	Inst.	Aut.	Inst.	Aut.	Inst.			
Public	12	2 206	1 729		49	46	86	76	2 341	1 851		337	1 775
Privé non lucratif	29	2 368	1 805		71	36	133	70	2 572	1 911		288	1 628
Privé lucratif	19	1 389	1 306		65	47	56	46	1 510	1 399		232	0
<b>Total</b>	<b>60</b>	<b>5 963</b>	<b>4 840</b>	<b>71</b>	<b>185</b>	<b>129</b>	<b>275</b>	<b>192</b>	<b>6 423</b>	<b>5 161</b>	<b>76</b>	<b>857</b>	<b>3 403</b>

**L'offre en EHPAD dans le Val d'Oise (hors USLD) au 30 juin 2009**

Statut	Nb. étab.	Capacité en hébergement permanent		Taux * d'équipement en hébergement permanent autorisé	Capacité en hébergement temporaire		Capacité en accueil de jour		Capacité totale		Taux ** d'équipement en capacité totale autorisée	Nb. places installées en unité spécifique Alzheimer	Nb. places installées habilitées à l'aide sociale
		Aut.	Inst.		Aut.	Inst.	Aut.	Inst.	Aut.	Inst.			
Public	14	1 716	1 683		7	7	47	47	1 770	1 737		75	1 688
Privé non lucratif	23	2 125	2 073		10	4	52	32	2 187	2 109		116	2 005
Privé lucratif	39	2 828	2 376		39	24	86	42	2 953	2 442		413	447
<b>Total</b>	<b>76</b>	<b>6 669</b>	<b>6 132</b>	<b>112</b>	<b>56</b>	<b>35</b>	<b>185</b>	<b>121</b>	<b>6 910</b>	<b>6 288</b>	<b>116</b>	<b>604</b>	<b>4 140</b>

\* Taux d'équipement en hébergement permanent = nombre de places autorisées en hébergement permanent pour 1000 personnes de 75 ans ou plus (source : recensement de la population, INSEE, 2006).

\*\* Taux d'équipement sur la capacité totale = nombre total de places autorisées (places d'hébergement permanent + places d'hébergement temporaire + places d'accueil de jour) pour 1000 personnes de 75 ans ou plus (source : recensement de la population, INSEE, 2006).

Source : Tableaux réalisés à partir des données fournies par la Drass, les Ddass et les Conseils généraux des huit départements d'Ile-de-France.

**L'offre en EHPAD en Ile-de-France (hors USLD) au 30 juin 2009**

Statut	Nb. étab.	Capacité en hébergement permanent		Taux * d'équipement en hébergement permanent autorisé	Capacité en hébergement temporaire		Capacité en accueil de jour		Capacité totale		Taux ** d'équipement en capacité totale autorisée	Nb. places installées en unité spécifique Alzheimer	Nb. places installées habilitées à l'aide sociale
		Aut.	Inst.		Aut.	Inst.	Aut.	Inst.	Aut.	Inst.			
Public	135	15 254	14 516		154	119	481	403	15 889	15 038		1 247	14 421
Privé non lucratif	255	19 288	16 782		387	243	988	616	20 663	17 641		1 675	13 667
Privé lucratif	309	23 851	21 654		568	463	626	322	25 045	22 439		3 110	1 349
<b>Total</b>	<b>699</b>	<b>58 393</b>	<b>52 952</b>	<b>84</b>	<b>1 109</b>	<b>825</b>	<b>2 095</b>	<b>1 341</b>	<b>61 597</b>	<b>55 118</b>	<b>88</b>	<b>6 032</b>	<b>29 437</b>

Taux d'équipement en hébergement permanent = nombre de places autorisées en hébergement permanent pour 1000 personnes de 75 ans ou plus (source : recensement de la population, INSEE, 2006).

\*\* Taux d'équipement sur la capacité totale = nombre total de places autorisées (places d'hébergement permanent + places d'hébergement temporaire + places d'accueil de jour) pour 1000 personnes de 75 ans ou plus (source : recensement de la population, INSEE, 2006).

Source : Tableaux réalisés à partir des données fournies par la Drass, les Ddass et les Conseils généraux des huit départements d'Ile-de-France.

**Les USLD franciliennes ayant signé une convention tripartite au 30 juin 2009**

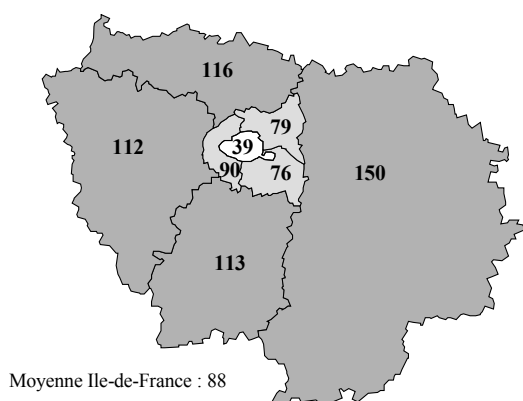
Statut	Nb. étab.	Capacité en hébergement permanent		Nb. places installées en unité spécifique Alzheimer	Nb. places installées habilitées à l'aide sociale
		Aut.	Inst.		
Public	11	795	795	10	795
Privé non lucratif	4	225	225	58	225
<b>Total</b>	<b>15</b>	<b>1020</b>	<b>1020</b>	<b>68</b>	<b>1020</b>

Bien que les USLD, qui sont des structures sanitaires, ne relèvent pas de la catégorie des EHPAD, il a paru intéressant d'indiquer les capacités les concernant, dans la mesure où elles accueillent en grande majorité des personnes âgées ayant perdu leur autonomie de vie et nécessitant une surveillance médicale et des soins constants.

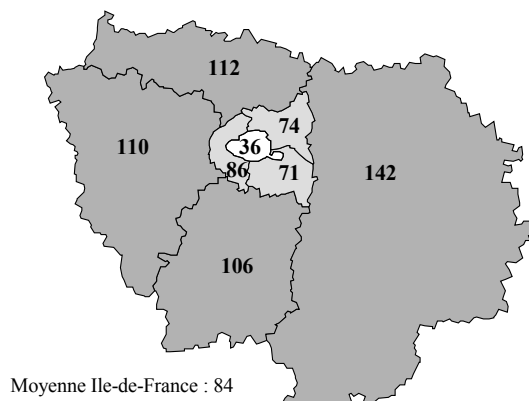
Ce tableau ne recense qu'une partie des USLD franciliennes puisqu'un certain nombre d'USLD ne disposent pas à ce jour d'une convention tripartite.

Il ne prend pas en compte non plus les USLD de l'AP-HP dont la partition en places d'USLD maintenues et en places d'EHPAD n'est pas connue à ce jour.

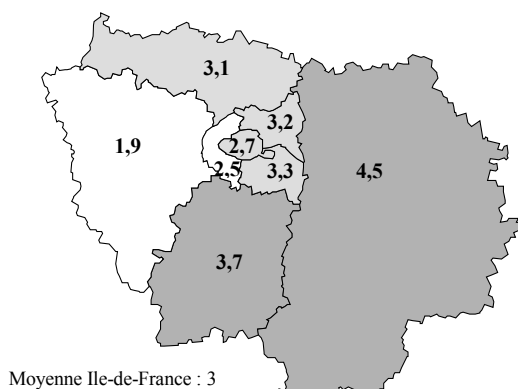
**Carte 1 - Taux d'équipement en EHPAD en places\* autorisées**  
(hors USLD) au 30 juin 2009



**Carte 2 - Taux d'équipement en EHPAD en hébergement permanent autorisé**  
(hors USLD) au 30 juin 2009



**Carte 3 - Taux d'équipement en capacité autorisée d'accueil de jour** (hors USLD) au 30 juin 2009



- Taux inférieur à la moyenne régionale
- Taux autour de la moyenne régionale
- Taux supérieur à la moyenne régionale

\* Le taux est calculé en rapportant la somme des places autorisées d'hébergement permanent, des places autorisées d'hébergement temporaire et des places autorisées d'accueil de jour à la population des 75 ans ou plus (source : recensement de la population, INSEE, 2006)

Source : Cartes réalisées à partir des données fournies par la Drass, les Ddass et les Conseils généraux des huit départements d'Ile-de-France.

## Les taux d'équipement en EHPAD par département en 2009

Les taux d'équipement sont calculés en rapportant les capacités autorisées au 30 juin 2009 à la population des 75 ans ou plus (source : recensement de la population, INSEE, 2006). Ces taux n'incluent pas les USLD.

En Ile-de-France, **le taux d'équipement sur la totalité** des capacités autorisées est de 88 places pour 1000 personnes âgées de 75 ans ou plus, avec d'importantes disparités géographiques, le centre de la région étant globalement beaucoup moins bien équipé que la périphérie (carte 1).

Paris présente le taux le plus bas avec 39 places pour 1000 habitants. En proche couronne, les taux varient de 76 (Val-de-Marne) à 90 (Hauts-de-Seine) places pour 1000, ce qui est proche du niveau régional. Les départements de la grande couronne présentent des taux nettement supérieurs à la moyenne régionale avec un maximum de 150 places pour 1000 personnes de 75 ans ou plus en Seine-et-Marne.

**Le taux régional d'équipement en hébergement permanent autorisé** est de 84 places pour 1000 habitants de 75 ans ou plus. La répartition des taux par département (carte 2) reflète celle des taux d'équipement sur la totalité des capacités autorisées.

Comparés aux taux d'équipement sur la capacité totale, ces chiffres montrent le développement de l'accueil temporaire et de l'accueil de jour dans l'offre en EHPAD par département.

La carte des **taux d'équipement en capacité autorisée d'accueil de jour** illustre une partie de ces différences, ciblées sur ce type d'accueil qui représente davantage de places que l'accueil temporaire. Pour la région, le taux d'équipement en accueil de jour est de 3 places pour 1000 personnes de 75 ans ou plus.

L'accueil de jour est plus développé en Seine-et-Marne et en Essonne avec respectivement 4,5 et 3,7 places pour 1000 habitants de 75 ans ou plus. Il l'est moins dans les Yvelines et les Hauts-de-Seine avec respectivement 1,9 et 2,5 places pour 1000 habitants de 75 ans ou plus (carte 3).

## Situation de l'offre francilienne en EHPAD comparée à l'offre nationale

A titre de comparaison avec des données pour la France, nous avons utilisé les chiffres publiés<sup>1</sup> par la DREES issus de l'enquête nationale EHPA qu'elle a réalisée en 2007.

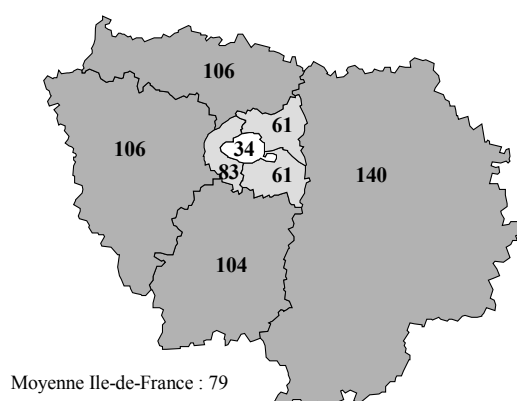
Les capacités présentées dans cette enquête s'appuient sur les places installées .

Les taux franciliens ont donc été recalculés sur cette base afin de permettre une comparaison. En termes de référence démographique, ce sont les données du recensement de la population 2006 de l'INSEE qui ont été utilisées pour la France et l'Ile-de-France.

Les résultats qui suivent sont à interpréter avec prudence en raison, notamment, du décalage dans le temps entre l'enquête EHPA réalisée en 2007 et l'enquête ORS en 2009.

Pour la France, le taux d'équipement sur la totalité des places installées en EHPAD est de 89 places installées pour 1000 habitants de 75 ans ou plus et de 79 places en Ile-de-France. La région semble toujours moins équipée que la moyenne nationale, avec d'importantes disparités infrarégionales (carte 4) : Paris présente un taux de 34 places pour 1000 habitants de 75 ans ou plus, le Val-de-Marne et la Seine-Saint-Denis<sup>2</sup> de 61 et les Hauts-de-Seine de 83. Pour les départements de la grande couronne, les taux d'équipement en capacités totales installées dépassent nettement les moyennes régionales et nationales, avec 104 places pour 1000 habitants de 75 ans ou plus en Essonne, 106 dans les Yvelines et le Val d'Oise et 140 en Seine-et-Marne.

**Carte 4 - Taux d'équipement sur la totalité des places installées**



---

<sup>1</sup> PREVOT J. L'offre en établissements d'hébergement pour personnes âgées en 2007. Drees, *Etudes et résultats*, 2009, n°689, 8p.

<sup>2</sup> Pour la Seine-Saint-Denis et le Val-de-Marne, on observe un nombre important d'arrêtés d'autorisation de création d'établissement.

**L'offre en EHPA à Paris au 30 juin 2009**

Statut	Nb. étab.	Capacité en hébergement permanent						Taux * d'équipement en hébergement permanent autorisée	Capacité en hébergement temporaire		Capacité totale		Taux ** d'équipement en capacité totale autorisée
		Logement foyer		Maison de retraite		Total			Aut.	Inst.	Aut.	Inst.	
		Aut.	Inst.	Aut.	Inst.	Aut.	Inst.						
Public	118	5 585	5 585	0	0	5 585	5 585	30	30	5 615	5 615		
Privé non lucratif	30	893	854	290	278	1 183	1 132	60	33	1 243	1 165		
Privé lucratif	4	16	16	53	53	69	69	0	0	69	69		
<b>TOTAL</b>	<b>152</b>	<b>6 494</b>	<b>6 455</b>	<b>343</b>	<b>331</b>	<b>6 837</b>	<b>6 786</b>	<b>42</b>	<b>90</b>	<b>6 927</b>	<b>6 849</b>	<b>43</b>	

**L'offre en EHPA en Seine-et-Marne au 30 juin 2009**

Statut	Nb. étab.	Capacité en hébergement permanent						Taux * d'équipement en hébergement permanent autorisée	Capacité en hébergement temporaire		Capacité totale		Taux ** d'équipement en capacité totale autorisée
		Logement foyer		Maison de retraite		Total			Aut.	Inst.	Aut.	Inst.	
		Aut.	Inst.	Aut.	Inst.	Aut.	Inst.						
Public	25	1 611	1 605	0	0	1 611	1 605	4	4	1 615	1 609		
Privé non lucratif	8	507	426	0	0	507	426	4	1	511	427		
Privé lucratif	0	0	0	0	0	0	0	0	0	0	0		
<b>TOTAL</b>	<b>33</b>	<b>2 118</b>	<b>2 031</b>	<b>0</b>	<b>0</b>	<b>2 118</b>	<b>2 031</b>	<b>32</b>	<b>8</b>	<b>2 126</b>	<b>2 036</b>	<b>32</b>	

\* Taux d'équipement en hébergement permanent = nombre de places autorisées en hébergement permanent pour 1000 personnes de 75 ans ou plus (source : recensement de la population, INSEE, 2006).

\*\* Taux d'équipement sur la capacité totale = nombre total de places autorisées (places d'hébergement permanent + places d'hébergement temporaire) pour 1000 personnes de 75 ans ou plus (source : recensement de la population, INSEE, 2006).

Source : Tableaux réalisés à partir des données fournies par la Drass, les Ddass et les Conseils généraux des huit départements d'Ile-de-France.

**L'offre en EHPA en Yvelines** au 30 juin 2009

Statut	Nb. étab.	Capacité en hébergement permanent						Taux * d'équipement en hébergement permanent autorisée	Capacité en hébergement temporaire		Capacité totale		Taux ** d'équipement en capacité totale autorisée
		Logement foyer		Maison de retraite		Total			Aut.	Inst.	Aut.	Inst.	
		Aut.	Inst.	Aut.	Inst.	Aut.	Inst.						
Public	32	1 923	1 883	0	0	1 923	1 883		2	2	1 925	1 885	
Privé non lucratif	13	918	913	0	0	918	913		6	6	924	919	
Privé lucratif	0	0	0	0	0	0	0		0	0	0	0	
<b>TOTAL</b>	<b>45</b>	<b>2 841</b>	<b>2 796</b>	<b>0</b>	<b>0</b>	<b>2 841</b>	<b>2 796</b>	<b>35</b>	<b>8</b>	<b>8</b>	<b>2 849</b>	<b>2 804</b>	<b>35</b>

**L'offre en EHPA en Essonne** au 30 juin 2009

Statut	Nb. étab.	Capacité en hébergement permanent						Taux * d'équipement en hébergement permanent autorisée	Capacité en hébergement temporaire		Capacité totale		Taux ** d'équipement en capacité totale autorisée
		Logement foyer		Maison de retraite		Total			Aut.	Inst.	Aut.	Inst.	
		Aut.	Inst.	Aut.	Inst.	Aut.	Inst.						
Public	27	1 608	1 592	16	15	1 624	1 607		0	1	1 624	1 608	
Privé non lucratif	24	1 235	1 207	186	186	1 421	1 393		27	27	1 448	1 420	
Privé lucratif	2	18	18	64	64	82	82		0	0	82	82	
<b>TOTAL</b>	<b>53</b>	<b>2 861</b>	<b>2 817</b>	<b>266</b>	<b>265</b>	<b>3 127</b>	<b>3 082</b>	<b>47</b>	<b>27</b>	<b>28</b>	<b>3 154</b>	<b>3 110</b>	<b>48</b>

\* Taux d'équipement en hébergement permanent = nombre de places autorisées en hébergement permanent pour 1000 personnes de 75 ans ou plus (source : recensement de la population, INSEE, 2006).

\*\* Taux d'équipement sur la capacité totale = nombre total de places autorisées (places d'hébergement permanent + places d'hébergement temporaire) pour 1000 personnes de 75 ans ou plus (source : recensement de la population, INSEE, 2006).

Source : Tableaux réalisés à partir des données fournies par la Drass, les Ddass et les Conseils généraux des huit départements d'Ile-de-France.

**L'offre en EHPA dans les Hauts-de-Seine** au 30 juin 2009

Statut	Nb. étab.	Capacité en hébergement permanent						Taux * d'équipement en hébergement permanent autorisée	Capacité en hébergement temporaire		Capacité totale		Taux ** d'équipement en capacité totale autorisée
		Logement foyer		Maison de retraite		Total			Aut.	Inst.	Aut.	Inst.	
		Aut.	Inst.	Aut.	Inst.	Aut.	Inst.						
Public	22	1 191	1 191	80	45	1 271	1 236		1	1	1 272	1 237	
Privé non lucratif	27	1 836	1 836	0	0	1 836	1 836		1	1	1 837	1 837	
Privé lucratif	1	0	0	87	0	87	0		0	0	87	0	
<b>TOTAL</b>	<b>50</b>	<b>3 027</b>	<b>3 027</b>	<b>167</b>	<b>45</b>	<b>3 194</b>	<b>3 072</b>	<b>30</b>	<b>2</b>	<b>2</b>	<b>3 196</b>	<b>3 074</b>	<b>30</b>

**L'offre en EHPA en Seine-Saint-Denis** au 30 juin 2009

Statut	Nb. étab.	Capacité en hébergement permanent						Taux * d'équipement en hébergement permanent autorisée	Capacité en hébergement temporaire		Capacité totale		Taux ** d'équipement en capacité totale autorisée
		Logement foyer		Maison de retraite		Total			Aut.	Inst.	Aut.	Inst.	
		Aut.	Inst.	Aut.	Inst.	Aut.	Inst.						
Public	37	2 091	2 091	15	15	2 106	2 106		0	0	2 106	2 106	
Privé non lucratif	8	457	434	0	0	457	434		0	0	457	434	
Privé lucratif	0	0	0	0	0	0	0		0	0	0	0	
<b>TOTAL</b>	<b>45</b>	<b>2 548</b>	<b>2 525</b>	<b>15</b>	<b>15</b>	<b>2 563</b>	<b>2 540</b>	<b>35</b>	<b>0</b>	<b>0</b>	<b>2 563</b>	<b>2 540</b>	<b>35</b>

\* Taux d'équipement en hébergement permanent = nombre de places autorisées en hébergement permanent pour 1000 personnes de 75 ans ou plus (source : recensement de la population, INSEE, 2006).

\*\* Taux d'équipement sur la capacité totale = nombre total de places autorisées (places d'hébergement permanent + places d'hébergement temporaire) pour 1000 personnes de 75 ans ou plus (source : recensement de la population, INSEE, 2006).

Source : Tableaux réalisés à partir des données fournies par la Drass, les Ddass et les Conseils généraux des huit départements d'Ile-de-France.

**L'offre en EHPA dans le Val-de-Marne au 30 juin 2009**

Statut	Nb. étab.	Capacité en hébergement permanent						Taux * d'équipement en hébergement permanent autorisée	Capacité en hébergement temporaire		Capacité totale		Taux ** d'équipement en capacité totale autorisée
		Logement foyer		Maison de retraite		Total			Aut.	Inst.	Aut.	Inst.	
		Aut.	Inst.	Aut.	Inst.	Aut.	Inst.						
Public	38	2 124	2 116	0	0	2 124	2 116		2	2	2 126	2 118	
Privé non lucratif	20	1 292	1 273	37	37	1 329	1 310		5	5	1 334	1 315	
Privé lucratif	2	0	0	80	66	80	66		0	0	80	66	
<b>TOTAL</b>	<b>60</b>	<b>3 416</b>	<b>3 389</b>	<b>117</b>	<b>103</b>	<b>3 533</b>	<b>3 492</b>	<b>42</b>	<b>7</b>	<b>7</b>	<b>3 540</b>	<b>3 499</b>	<b>42</b>

**L'offre en EHPA dans le Val-d'Oise au 30 juin 2009**

Statut	Nb. étab.	Capacité en hébergement permanent						Taux * d'équipement en hébergement permanent autorisée	Capacité en hébergement temporaire		Capacité totale		Taux ** d'équipement en capacité totale autorisée
		Logement foyer		Maison de retraite		Total			Aut.	Inst.	Aut.	Inst.	
		Aut.	Inst.	Aut.	Inst.	Aut.	Inst.						
Public	15	1 008	1 020	0	0	1 008	1 020		0	0	1 008	1 020	
Privé non lucratif	22	1 455	1 425	24	24	1 479	1 449		0	1	1 479	1 450	
Privé lucratif	1	0	0	19	19	19	19		0	0	19	19	
<b>TOTAL</b>	<b>38</b>	<b>2 463</b>	<b>2 445</b>	<b>43</b>	<b>43</b>	<b>2 506</b>	<b>2 488</b>	<b>42</b>	<b>0</b>	<b>1</b>	<b>2 506</b>	<b>2 489</b>	<b>42</b>

\* Taux d'équipement en hébergement permanent = nombre de places autorisées en hébergement permanent pour 1000 personnes de 75 ans ou plus (source : recensement de la population, INSEE, 2006).

\*\* Taux d'équipement sur la capacité totale = nombre total de places autorisées (places d'hébergement permanent + places d'hébergement temporaire) pour 1000 personnes de 75 ans ou plus (source : recensement de la population, INSEE, 2006).

Source : Tableaux réalisés à partir des données fournies par la Drass, les Ddass et les Conseils généraux des huit départements d'Ile-de-France.

**L'offre en EHPA en Ile-de-France** au 30 juin 2009

Statut	Nb. étab.	Capacité en hébergement permanent						Taux * d'équipement en hébergement permanent autorisée	Capacité en hébergement temporaire		Capacité totale		Taux ** d'équipement en capacité totale autorisée
		Logement foyer		Maison de retraite		Total			Aut.	Inst.	Aut.	Inst.	
		Aut.	Inst.	Aut.	Inst.	Aut.	Inst.						
Public	314	17 141	17 083	111	75	17 252	17 158		39	40	17 291	17 198	
Privé non lucratif	152	8 593	8 368	537	525	9 130	8 893		103	74	9 233	8 967	
Privé lucratif	10	34	34	303	202	337	236		0	0	337	236	
<b>TOTAL</b>	<b>476</b>	<b>25 768</b>	<b>25 485</b>	<b>951</b>	<b>802</b>	<b>26 719</b>	<b>26 287</b>	<b>38</b>	<b>142</b>	<b>114</b>	<b>26 861</b>	<b>26 401</b>	<b>38</b>

\* Taux d'équipement en hébergement permanent = nombre de places autorisées en hébergement permanent pour 1000 personnes de 75 ans ou plus (source : recensement de la population, INSEE, 2006).

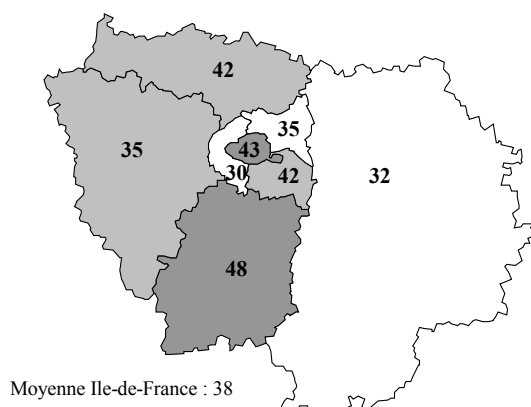
\*\* Taux d'équipement sur la capacité totale = nombre total de places autorisées (places d'hébergement permanent + places d'hébergement temporaire) pour 1000 personnes de 75 ans ou plus (source : recensement de la population, INSEE, 2006).

**Source** : Tableaux réalisés à partir des données fournies par la Drass, les Ddass et les Conseils généraux des huit départements d'Ile-de-France.

## Les taux d'équipement en EHPA par département en 2009

Les taux d'équipement sont calculés en rapportant les capacités autorisées au 30 juin 2009 à la population des 75 ans ou plus (source : recensement de la population, INSEE, 2006).

### Taux d'équipement en EHPA en capacité totale autorisée au 30 juin 2009



- Taux inférieur à la moyenne régionale
- Taux autour de la moyenne régionale
- Taux supérieur à la moyenne régionale

**Source :** Carte réalisée à partir des données fournies par la Drass, les Ddass et les Conseils généraux des huit départements d'Ile-de-France.

En Ile-de-France, **le taux d'équipement en EHPA sur la totalité** des capacités autorisées est de 39 places pour 1000 personnes âgées de 75 ans ou plus, avec d'importantes disparités géographiques.

Le taux d'équipement des Hauts-de-Seine (30 places pour 1000 personnes âgées de 75 ans ou plus) est nettement inférieur à la moyenne régionale (39 places pour 1000). Le taux le plus élevé est celui de l'Essonne avec 48 places pour 1000 personnes âgées de 75 ans ou plus, juste devant celui de Paris (43 places pour 1000). Le département de Paris est en effet caractérisé par une forte importation d'EHPA de type logements-foyers gérés par le CAS de la Ville de Paris.