

Situation au 30 octobre 2022 et évolution entre les semaines 42 et 43

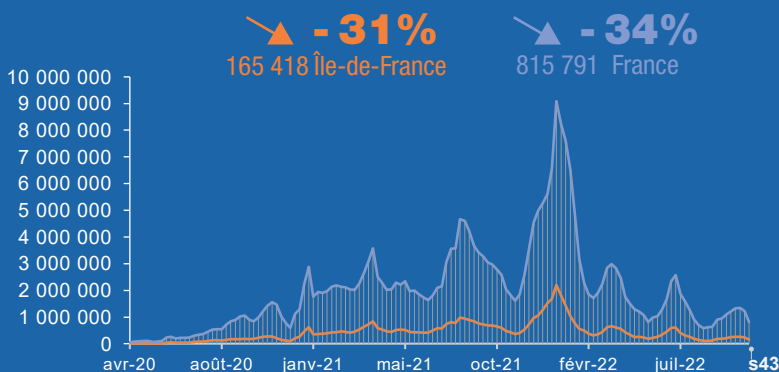
## Dépistage

Nombre de tests <sup>a</sup> positifs en Île-de-France semaine 43

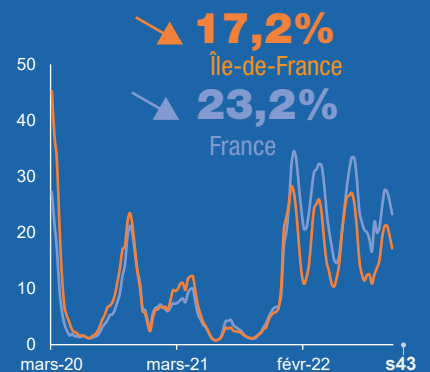
**28 371**



Nombre de tests effectués




Taux de positivité des tests



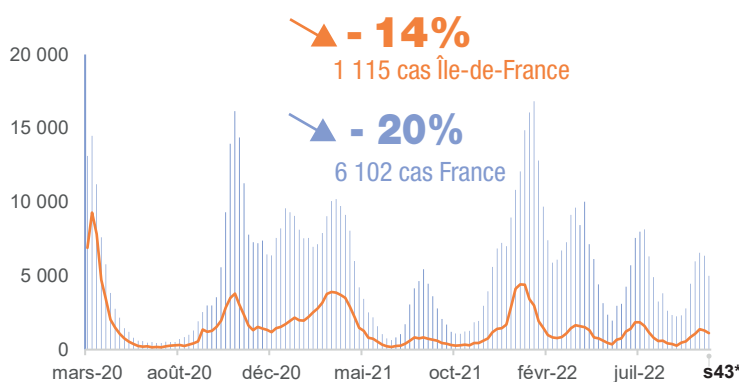
## Hospitalisation

Nombre total de patients en Île-de-France 31/10

**5 520**



Nombre de nouvelles admissions à l'hôpital



Profils des personnes en Île-de-France

**45 %**  
d'hommes



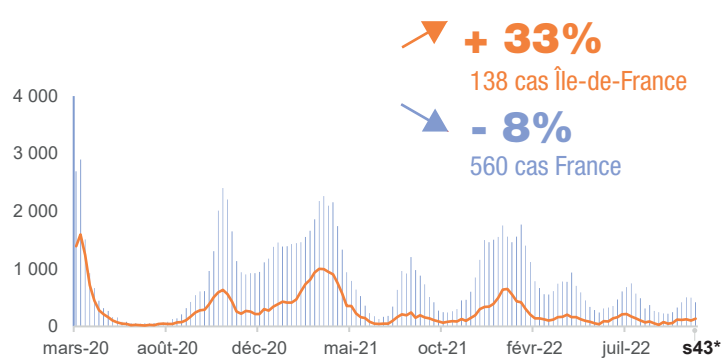
## Réanimation

Nombre total de patients en réanimation en Île-de-France 31/10

**314**



Nombre de nouvelles admissions en réanimation



**6%**  
des patients hospitalisés en Île-de-France pour COVID-19 en réanimation

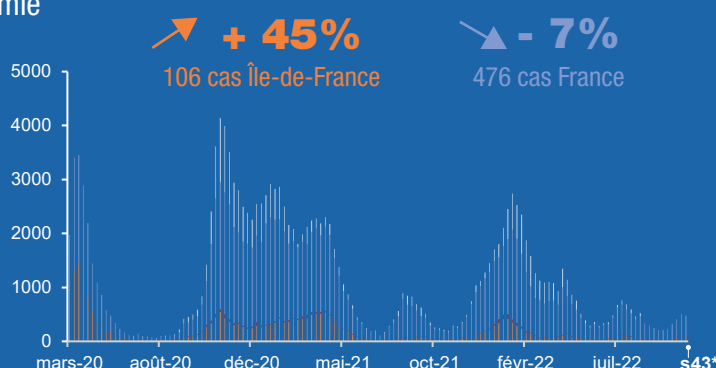
## Décès

Nombre de décès à l'hôpital depuis le début de l'épidémie en Île-de-France 31/10

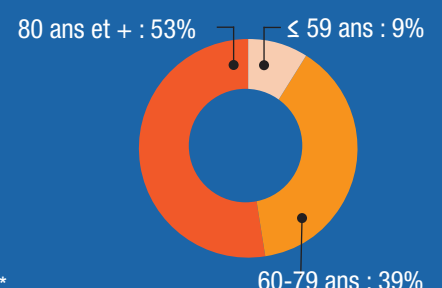
**27 619**



Nombre de personnes décédées



**92 %**  
de décès chez ≥ 60 ans à l'hôpital en Île-de-France



Sources : Santé publique France - vaccination, CovidTracker/Ministère de la Santé  
<sup>a</sup> données de tests (RT-PCR) réalisés par les laboratoires de ville et établissements hospitaliers concernant le SARS-COV2, ainsi que les tests antigéniques réalisés par les laboratoires, pharmaciens, médecins et infirmiers.  
<sup>b</sup> proportion de variants dans les tests criblés DEL69/70, K417N, S371L-S373P ou Q493R dont omicron - \* BA.5 majoritaire  
<sup>c</sup> Source : Assurance maladie (téléservice Vaccin Covid) au lieu de résidence - dénominateur : toute la population

données Île-de-France  
données France

évolution de la situation entre les deux dernières semaines

Semaine 43 : 24 au 30 octobre 2022  
Semaine 42 : 17 au 23 octobre 2022

\* du mardi 25/10 au lundi 31/10

Les numéros des semaines correspondent au calendrier