

Observatoire régional de santé d'Ile-de-France

# Mini-Fichier des établissements pour personnes âgées en Ile-de-France

---

*Données au 31 décembre 2004*

*Document publié en juillet 2005*

Ce document a été réalisé par Myriam Dalbarade, chargée d'études à l'ORS d'Ile-de-France,  
avec la collaboration de la DRASS d'Ile-de-France.



# Sommaire

<b>Présentation</b>	<b>5</b>
<b>I - Liste des établissements</b>	
75 - Paris	13
77 - Seine-et-Marne	21
78 - Yvelines	32
91 - Essonne	41
92 - Hauts-de-Seine	50
93 - Seine-Saint-Denis	57
94 - Val-de-Marne	62
95 - Val-d'Oise	68
<b>II - Tableaux récapitulatifs et cartes par département</b>	<b>75</b>
<b>III - Tableaux récapitulatifs et cartes par département des capacités « redressées » en fonction de l'origine géographique des personnes âgées accueillies dans les établissements de l'AP-HP et du CASVP situés hors de Paris</b>	<b>89</b>

*La réalisation de ce document par l'ORS a été possible grâce à une étroite collaboration entre la Direction régionale des affaires sanitaires et sociales, les Directions départementales des affaires sanitaires et sociales, les Directions des affaires sociales des Conseils généraux des huit départements de la région et le Centre d'action sociale de la Ville de Paris ainsi que l'Assistance publique - Hôpitaux de Paris.*

*Qu'ils en soient ici vivement remerciés.*

Avec ce document l'Observatoire régional de santé d'Ile-de-France publie pour la quatorzième année consécutive, la mise à jour de la liste des établissements qui assurent l'hébergement collectif des personnes âgées en Ile-de-France.

Il s'agit d'un document de travail, appelé Mini-fichier, destiné à apporter des informations nécessaires à la prise de décisions des responsables qui ont en charge la planification des équipements en faveur des personnes âgées en Ile-de-France.

La mise à jour du Mini-fichier se poursuit chaque année en fonction :

- des autorisations délivrées par les autorités compétentes ;
- des ouvertures d'établissements déjà autorisés ;
- des informations sur les capacités existantes fournies par les autorités de tutelle des établissements ;

Précisons que cette année, à la demande de la DRASS, les taux d'équipement figurant en fin de document sont calculés à partir des capacités installées (à la place des capacités autorisées retenues jusqu'alors).

- des réformes légales récentes affectant les établissements.

Celles-ci s'appuient sur l'évolution des besoins des personnes hébergées, dont l'âge moyen et le niveau de dépendance sont en constante hausse ces dernières années.

Elles se traduisent par une augmentation de l'offre médicalisée de prise en charge. C'est pour cette raison que figure, dès le début du document, un bref aperçu de la réforme de la tarification.

Au niveau des éléments de synthèse (cf. les taux d'équipement en fin de document), ces réformes sont à l'origine de tableaux et cartes spécifiques, relatifs à l'offre existante pour la prise en charge de la dépendance.

<p>Pour le grand public et pour les professionnels de santé, l'ORS présente sur son site internet - <a href="http://www.ors-idf.org">www.ors-idf.org</a> - dans la rubrique « Guide des établissements pour personnes âgées en Ile-de-France », la liste des établissements existants avec leurs coordonnées et quelques informations complémentaires.</p>
--

## **La réforme de la tarification des établissements**

La réforme de la tarification des établissements d'accueil pour personnes âgées est inscrite dans la loi n°97-60 du 24 janvier 1997 (dite loi sur la prestation spécifique dépendance -PSD-), puis dans les décrets n°99-316 et 99-317 et dans les arrêtés du 26 avril 1999, modifiés le 4 mai 2001. Depuis le 20 juillet 2001 la loi sur la PSD est modifiée par la loi n° 2001-647 relative à la prise en charge de la perte d'autonomie des personnes âgées et à l'allocation personnalisée d'autonomie (APA).

### **Les principes de la réforme**

Pour pouvoir continuer à héberger des personnes âgées dépendantes, les établissements doivent conclure une convention pluriannuelle avec le président du Conseil général et l'autorité de l'Etat compétente en matière de tarification des établissements pour personnes âgées.

Cette convention tripartite définit les conditions de fonctionnement de l'établissement tant sur le plan financier (instauration d'un tarif dépendance en plus des tarifs hébergement et soins) qu'au niveau de la qualité de la prise en charge des personnes et des soins qui sont prodigués à ces dernières. Elle doit, par ailleurs, préciser les objectifs d'évolution de l'établissement et les modalités de son évaluation.

Appliquée aux établissements médico-sociaux, la réforme étend la capacité de dispenser des soins à la totalité de la capacité d'hébergement autorisée et organise la suppression progressive des sections de cure médicale.

Toutefois, pour les établissements qui n'ont pas encore signé cette convention, la CRAMIF continue de financer les lits de section de cure médicale en place au 31-12-2000.

Les établissements d'accueil pour personnes âgées qui ont signé une convention tripartite sont appelés EHPAD : établissements d'hébergement pour personnes âgées dépendantes.

Fin 2004 un peu plus de la moitié des maisons de retraite avaient signé une convention tripartite en Ile-de-France.

## Présentation générale

Ce document comporte trois parties :

- Dans une première partie figure la liste des établissements d'hébergement, classés par département puis par ordre alphabétique des communes dans chaque département.  
Les départements sont eux-mêmes répartis par ordre croissant de leur numéro : 75-Paris, 77-Seine-et-Marne, 78-Yvelines, 91-Essonnes, 92-Hauts-de-Seine, 93-Seine-Saint-Denis, 94-Val-de-Marne, 95-Val-d'Oise.  
Pour chaque établissement sont présentés les différents types de places d'hébergement ou d'accueil, installées et autorisées.
- Des tableaux récapitulatifs et des cartes par département et pour la région, comportant les capacités totales par type d'établissement, ainsi que des taux d'équipement, exprimés en nombre de places pour 1000 personnes de 75 ans ou plus, constituent la deuxième partie.
- Des tableaux récapitulatifs « redressés » et des cartes par département sont présentés dans une troisième partie afin de tenir compte des capacités des établissements du Centre d'action sociale de la Ville de Paris (CASVP) et de l'Assistance publique-Hôpitaux de Paris (AP-HP) situés hors de Paris, qui accueillent en partie des Parisiens âgés.  
Ainsi, les places occupées par des Parisiens sont réaffectées au département de Paris et ne sont pas prises en compte dans le département d'implantation.  
La méthode retenue pour effectuer ce redressement est détaillée en début de troisième partie.

### **Précisions sur la liste des établissements**

Les structures d'hébergement sont mentionnées pour chaque type d'accueil qu'elles proposent. Ainsi, par exemple, un centre hospitalier qui dispose d'une maison de retraite et d'un service de soins de longue durée apparaît comme deux établissements. Il est donc mentionné deux fois.

Pour chaque établissement figurant en ligne dans la liste, diverses informations sont données en colonne, portant sur :

- son statut,
- sa commune d'implantation et son nom,
- sa capacité totale (incluant les lits de soins courants, les lits de section de cure médicale et les lits d'accueil temporaire, mais pas la capacité d'accueil de jour),
- sa capacité en section de cure médicale,
- sa capacité en accueil temporaire,
- sa capacité en accueil de jour,
- sa capacité en lits de soins de longue durée,
- le nombre de lits habilités à l'aide sociale.

• **Le statut** : cette information figure dans la toute première colonne intitulée "**S**".

Trois catégories sont retenues :

- 1** : secteur public (établissements publics autonomes ou rattachés à un centre hospitalier ou gérés par une commune...),
- 2** : secteur privé non lucratif (associations, fondations, congrégations...),
- 3** : secteur privé lucratif (personne physique propriétaire, S.A.R.L.,...).

Si l'établissement dispose de lits habilités à l'aide sociale, la lettre "**H**" suit alors le chiffre indiquant le statut.

### • **La commune d'implantation et le nom de l'établissement**

Dans la mesure du possible, chaque établissement est pris en compte dans la commune où il est implanté pour chaque type d'accueil proposé. Toutefois, certains établissements intercommunaux ou ayant des annexes dans des communes différentes, mais gérés par un seul et même administrateur, sont parfois regroupés sur la commune de l'établissement siège.

Le nom de la structure est mentionné en abrégé pour des raisons de place.



• **Les capacités d'accueil**

Le principe général est de faire figurer côte à côte une capacité installée et une capacité autorisée, définies comme suit :

- *capacité installée (in)* : elle correspond aux places installées dans l'établissement, ces places pouvant être occupées ou non;
- *capacité autorisée (au)* : elle correspond aux places qui ont fait l'objet d'une autorisation de création par les autorités compétentes (Conseil général, Préfet de département, Conseil municipal, Conseil d'administration d'hôpital).

Ces places peuvent ne pas être encore installées, les établissements disposant de délais entre l'autorisation et la réalisation effective.

L'autorisation peut aussi consister en une diminution de la capacité installée, dans le cadre d'une modernisation de l'établissement.

Pour les unités de soins de longue durée (USLD) les capacités figurant dans ce document sont celles publiées dans « L'inventaire des établissements de santé d'Ile-de-France - Données au 6 décembre 2004 » réalisé par l'Agence régionale d'hospitalisation d'Ile-de-France et la Direction régionale des affaires sanitaires et sociale d'Ile-de-France.

L'Assistance publique – Hôpitaux de Paris nous a fourni les capacités « installées » au 31 décembre 2004 pour les unités de soins de longue durée relevant de sa compétence.

La **capacité totale** de l'établissement figure dans la colonne correspondant au type d'établissement dont il relève :

- hébergement social : logement-foyer, maison de retraite,
- accueil de jour,
- unité de soins de longue durée.

Après cette capacité totale paraissent les lits de section de cure médicale (**scm**), uniquement pour les établissements n'ayant pas signé de convention tripartite dans le cadre de la réforme de la tarification inscrite dans la loi n° 97-60 du 24 janvier 1997 (il s'agit des places qui étaient installées et financées jusqu'en 2000). Pour les établissements ayant signé une convention cette colonne n'est plus renseignée.

Puis, figurent les éventuelles places d'accueil temporaire (**temp**) : il s'agit des places consacrées à l'hébergement de personnes âgées pour une durée limitée à quelques semaines.

La colonne « accueil de jour » est renseignée pour les établissements qui proposent uniquement ce type d'accueil et pour ceux qui proposent également de l'hébergement permanent. Pour ces derniers, les capacités d'accueil de jour ne figurent pas dans la capacité totale.

Dans la dernière colonne « Place aide sociale » figurent le nombre de places dans l'établissement qui sont habilitées à l'aide sociale.

# I

## Liste des établissements



# Liste des établissements de Paris

31 décembre 2004

S	COMMUNE ET NOM DE L'ETABLISSEMENT	CAPACITE TOTALE						ACCUEIL DE JOUR		USLD CAPA TOT.		Places aide sociale	
		L.F.		M.R.		dont SCM	dont TEMP						
		In	Au	In	Au	In	In	Au	In	Au	In		Au
	<b>PARIS 1ER</b>												
1	LOGTS SAINT-HONORE CASVP	32	32	-	-	-	-	-	-	-	-	-	-
1	LOGTS LES PRECHEURS - CASVP	24	24	-	-	-	-	-	-	-	-	-	-
	<b>PARIS 2EME</b>												
1	LOGTS CLERY CASVP	24	24	-	-	-	-	-	-	-	-	-	-
1	LOGTS GRAMONT CASVP	24	24	-	-	-	-	-	-	-	-	-	-
1H	RES. SAINT-SAUVEUR CASVP	48	48	-	-	12	-	-	-	-	-	-	48
	<b>PARIS 3EME</b>												
3	EHPAD RESIDENCE DU MARAIS	-	-	31	31	-	-	-	-	-	-	-	-
1	LOGTS AU MAIRE CASVP	56	56	-	-	-	-	-	-	-	-	-	-
1	LOGTS. MESLAY CASVP	30	30	-	-	-	-	-	-	-	-	-	-
1H	RES. DE LA PERLE CASVP	72	72	-	-	30	-	-	-	-	-	-	72
2H	EPAD ACC. DE JOUR E. KREMSDORF	-	-	-	-	-	-	-	25	25	-	-	25
	<b>PARIS 4EME</b>												
1H	RES. AVE-MARIA CASVP	85	85	-	-	14	-	-	-	-	-	-	85
1H	RES. PETIT REMOULEUR CASVP	57	57	-	-	6	-	-	-	-	-	-	57
	<b>PARIS 5EME</b>												
1H	CTRE DE GERONT. LA COLLEGALE	-	-	-	-	-	-	-	-	-	105	105	105
1H	EHPAD JARDIN PLANTES CASVP	-	-	111	111	-	-	-	-	-	-	-	111
1	LOGTS SAINT-JACQUES CASVP	30	30	-	-	-	-	-	-	-	-	-	-
1	LOGTS BOUTEBRIE CASVP	44	44	-	-	-	-	-	-	-	-	-	-
1	LOGTS CLAUDE BERNARD CASVP	7	7	-	-	-	-	-	-	-	-	-	-
1	LOGTS G. SAINT-HILAIRE CASVP	5	5	-	-	-	-	-	-	-	-	-	-
1	LOGTS POLIVEAU CASVP	72	72	-	-	-	-	-	-	-	-	-	-
1	LOGTS JEAN CALVIN CASVP	12	12	-	-	-	-	-	-	-	-	-	-
1H	RES. MOUFFETARD CASVP	55	55	-	-	7	-	-	-	-	-	-	55
1	LOGTS LES BERNARDINS CASVP	42	42	-	-	-	-	-	-	-	-	-	-
	<b>PARIS 6EME</b>												
2	M.R. MA MAISON N-D DES CHAMPS	-	-	84	84	75	-	-	-	-	-	-	-
2H	EHPAD AMITIE ET PARTAGE	-	-	64	64	-	-	-	-	-	-	-	64
3	M.R. VILLA SAINT ROMAIN	-	-	25	25	-	-	-	-	-	-	-	-

# Liste des établissements de Paris

31 décembre 2004

S	COMMUNE ET NOM DE L'ETABLISSEMENT	CAPACITE TOTALE						ACCUEIL DE JOUR		USLD CAPA TOT.		Places aide sociale	
		L.F.		M.R.		dont SCM	dont TEMP						
		In	Au	In	Au	In	In	Au	In	Au	In		Au
	<b>PARIS 6EME</b>												
2	L.F. AMITIE ET PARTAGE	6	6	-	-	-	-	-	-	-	-	-	-
1	LOGTS VISCONTI CASVP	24	24	-	-	-	-	-	-	-	-	-	-
1	LOGTS ANDRE MALRAUX CASVP	43	43	-	-	-	-	-	-	-	-	-	-
	<b>PARIS 7EME</b>												
2	M.R. ABBAYE AUX BOIS	-	-	30	30	-	-	-	-	-	-	-	-
2	M.R. IMMACULEE CONCEPTION	-	-	22	22	-	-	-	-	-	-	-	-
2	M.R. MA MAISON DE BRETEUIL	-	-	48	48	48	-	-	-	-	-	-	-
1H	INSTITUTION NATION. DES INVALIDES	-	-	91	91	-	-	-	-	-	-	-	91
1	LOGTS JEAN NICOT CASVP	55	55	-	-	-	-	-	-	-	-	-	-
1	LOGTS MALAR CASVP	52	52	-	-	-	-	-	-	-	-	-	-
1H	RES. LE PRINCE CASVP	55	55	-	-	9	-	-	-	-	-	-	55
2	L.F. MA MAISON DE BRETEUIL	18	18	-	-	-	-	-	-	-	-	-	-
2	ACCUEIL TEMPORAIRE PASSERELLE	-	-	8	8	-	8	8	-	-	-	-	-
	<b>PARIS 8EME</b>												
1	LOGTS BEAUCOUR CASVP	64	64	-	-	-	-	-	-	-	-	-	-
	<b>PARIS 9EME</b>												
1	LOGTS LES MARECHAUX CASVP	77	77	-	-	-	-	-	-	-	-	-	-
1	LOGTS NAVARIN CASVP	10	10	-	-	-	-	-	-	-	-	-	-
1	LOGTS LA ROCHEFOUCAULD CASVP	17	17	-	-	-	-	-	-	-	-	-	-
1	LOGTS DROUOT CASVP	44	44	-	-	-	-	-	-	-	-	-	-
1	LOGTS CLAUZEL CASVP	23	23	-	-	-	-	-	-	-	-	-	-
	<b>PARIS 10EME</b>												
1H	HOP. F. WIDAL CENTRE GERONT.	-	-	-	-	-	-	-	-	-	150	150	150
3	EHPAD MAPADEX MAGENTA	-	-	99	99	-	3	3	-	-	-	-	-
1	LOGTS GRANGE AUX BELLES CASVP	68	68	-	-	-	-	-	-	-	-	-	-
1	LOGTS JEMMAPES CASVP	40	40	-	-	-	-	-	-	-	-	-	-
1	LOGTS LESECQ CASVP	20	20	-	-	-	-	-	-	-	-	-	-
1	LOGTS ROBERT BLACHE CASVP	94	94	-	-	-	-	-	-	-	-	-	-
1	LOGTS TEMPLE CASVP	50	50	-	-	-	-	-	-	-	-	-	-

# Liste des établissements de Paris

31 décembre 2004

S	COMMUNE ET NOM DE L'ETABLISSEMENT	CAPACITE TOTALE						ACCUEIL DE JOUR		USLD CAPA TOT.		Places aide sociale	
		L.F.		M.R.		dont SCM	dont TEMP						
		In	Au	In	Au	In	In	Au	In	Au	In		Au
	<b>PARIS 11EME</b>												
2H	EHPAD MUTUELLE RATP BASTILLE	-	-	89	89	-	-	-	-	5	-	-	89
1	LOGTS LA ROQUETTE CASVP	105	105	-	-	-	-	-	-	-	-	-	-
1	LOGTS BEAUHARNAIS CASVP	54	54	-	-	-	-	-	-	-	-	-	-
1	LOGTS C. DELESCLUZE CASVP	68	68	-	-	-	-	-	-	-	-	-	-
1H	RES. OMER TALON CASVP	81	81	-	-	24	-	-	-	-	-	-	81
1	LOGTS KELLER CASVP	22	22	-	-	-	-	-	-	-	-	-	-
1	LOGTS FOLIE MERICOURT CASVP	33	33	-	-	-	-	-	-	-	-	-	-
1	LOGTS ROBERT HOUDIN CASVP	43	43	-	-	-	-	-	-	-	-	-	-
1	LOGTS RICHARD LENOIR CASVP	72	72	-	-	-	-	-	-	-	-	-	-
1	LOGTS PH. AUGUSTE CASVP	50	50	-	-	-	-	-	-	-	-	-	-
1	LOGTS LA PRESENTATION CASVP	36	36	-	-	-	-	-	-	-	-	-	-
1	LOGTS MENILMONTANT CASVP	78	78	-	-	-	-	-	-	-	-	-	-
1	LOGTS LEON FROT CASVP	40	40	-	-	-	-	-	-	-	-	-	-
1	LOGTS L'ALLEE VERTE CASVP	66	66	-	-	-	-	-	-	-	-	-	-
1	LOGTS MORAND CASVP	90	90	-	-	-	-	-	-	-	-	-	-
	<b>PARIS 12EME</b>												
2	M.R. MA MAISON DE PICPUS	-	-	80	80	60	-	-	-	-	-	-	-
2H	M.R. PROTESTANTE DE LA MUETTE	-	-	88	88	51	-	-	-	-	-	-	88
2H	M.R. CATHERINE LABOURE	-	-	96	96	24	-	-	-	-	-	-	96
2H	EHPAD FOND. DE ROTHSCHILD	-	-	510	510	-	-	-	-	-	-	-	510
3	EHPAD MAPADEX DAUMESNIL	-	-	98	98	-	-	-	-	-	-	-	-
1	LOGTS PORT DE L'ARSENAL CASVP	47	47	-	-	-	-	-	-	-	-	-	-
2H	RESIDENCE FOND. MOISE LEON	48	48	-	-	-	-	-	-	-	-	-	22
2H	LOGT- FOYER FOND. DE ROTHSCHILD	83	83	-	-	-	-	-	-	-	-	-	83
2	RESIDENCE AREPA	73	77	-	-	-	-	-	-	-	-	-	-
1H	RESIDENCE ST-ELOI CASVP	82	82	-	-	25	-	-	-	-	-	-	82
1H	RES. DES TOURELLES CASVP	44	44	-	-	23	-	-	-	-	-	-	44
2	CENTRE HEBERGEMENT TEMPORAIRE	-	-	-	10	-	-	-	-	-	-	-	-
	<b>PARIS 13EME</b>												
1H	HOP. BROCA GERONTOLOGIE USLD	-	-	-	-	-	-	-	-	-	328	328	328
2	USLD CENTRE SAINTE MARIE	-	-	-	-	-	-	-	-	-	-	80	-
1H	HOP. PITIE-SALPE. GERIATRIE	-	-	-	-	-	-	-	-	-	74	74	74
3	EHPAD ORPEA SAINT-JACQUES	-	-	115	115	-	-	-	-	-	-	-	-

# Liste des établissements de Paris

31 décembre 2004

S	COMMUNE ET NOM DE L'ETABLISSEMENT	CAPACITE TOTALE						ACCUEIL DE JOUR		USLD CAPA TOT.		Places aide sociale	
		L.F.		M.R.		dont SCM	dont TEMP		In	Au	In		Au
		In	Au	In	Au	In	In	Au					
	<b>PARIS 13EME</b>												
3	EHPAD MAISON DES PARENTS	-	-	117	117	-	-	-	-	-	-	-	-
2H	M.R. LA PIRANDELLE	-	-	85	85	59	-	-	-	10	-	-	85
2H	EHPAD PEAN	-	-	94	94	-	5	5	10	10	-	-	104
2H	APPARTEMENT GERONT. DU 13 EME	-	-	13	13	-	3	3	-	-	-	-	13
2	M.R. DES SOEURS AUGUSTINES	-	-	42	42	9	-	-	-	-	-	-	-
2	M.R. DE L'OEUVRE SAINT-CASIMIR	-	-	26	26	-	-	-	-	-	-	-	-
3	M.R. RESIDENCE INN	-	-	66	66	-	-	-	-	-	-	-	-
1	LOGTS MASSENA CASVP	34	34	-	-	-	-	-	-	-	-	-	-
1	LOGTS NATIONALE CASVP	23	23	-	-	-	-	-	-	-	-	-	-
1	LOGTS GLACIERE CASVP	28	28	-	-	-	-	-	-	-	-	-	-
1	LOGTS ARAGO CASVP	55	55	-	-	-	-	-	-	-	-	-	-
1	LOGTS CHARCOT CASVP	68	68	-	-	-	-	-	-	-	-	-	-
1	LOGTS CHATEAU RENTIERES CASVP	43	43	-	-	-	-	-	-	-	-	-	-
1	LOGTS DUNOIS CASVP	49	49	-	-	-	-	-	-	-	-	-	-
1	LOGTS JEANNE D'ARC CASVP	64	64	-	-	-	-	-	-	-	-	-	-
1	LOGTS LES REULETTES CASVP	42	42	-	-	-	-	-	-	-	-	-	-
1H	UNITE HEBT.TEMP. CANTATES CASVP	-	-	15	15	-	15	15	-	-	-	-	15
	<b>PARIS 14EME</b>												
3	RESIDENCE CLUB MONTSOURIS	-	-	34	34	-	-	-	-	-	-	-	-
1H	EHPAD FURTADO-HEINE CASVP	-	-	129	129	-	-	-	-	-	-	-	129
1H	EHPAD J. SIEGFRIED CASVP	-	-	90	90	-	-	-	-	-	-	-	90
2H	EHPAD SAINTE-MONIQUE	-	-	130	130	-	-	-	-	-	-	-	130
2H	M.R. MARIE-THERESE	-	-	123	123	46	-	-	-	-	-	-	123
3	EHPAD HOTELIA MAINE ALESIA	-	-	102	102	-	8	8	-	4	-	-	-
3	EHPAD LE TIERS TEMPS	-	-	53	53	-	-	-	-	-	-	-	-
3	EHPAD MAPADEX - BRUNE	-	-	99	99	-	6	6	-	-	-	-	-
1	LOGTS TISSERAND CASVP	34	34	-	-	-	-	-	-	-	-	-	-
1	LOGTS DELBET CASVP	98	98	-	-	-	-	-	-	-	-	-	-
1	LOGTS LA SABLIERE CASVP	30	30	-	-	-	-	-	-	-	-	-	-
1	LOGTS LES ARTISTES CASVP	82	82	-	-	-	-	-	-	-	-	-	-
1	LOGTS RIDDER CASVP	42	42	-	-	-	-	-	-	-	-	-	-
1H	RES. LES ARBUSTES CASVP	77	77	-	-	9	-	-	-	-	-	-	77
1H	RES. MAINE CASVP	82	82	-	-	19	-	-	-	-	-	-	82
2	L.F. N-D DU BON SECOURS	85	85	-	-	-	-	-	-	-	-	-	-



# Liste des établissements de Paris

31 décembre 2004

S	COMMUNE ET NOM DE L'ETABLISSEMENT	CAPACITE TOTALE						ACCUEIL DE JOUR		USLD  CAPA TOT.		Places aide sociale	
		L.F.		M.R.		dont SCM	dont TEMP						
		In	Au	In	Au	In	In	Au	In	Au	In		Au
	<b>PARIS 14EME</b>												
1H	RES. BEAUNIER CASVP	73	73	-	-	38	-	-	-	-	-	-	73
2	ACCUEIL DE JOUR N-D BON SECOURS	-	-	-	-	-	-	-	-	12	-	-	-
	<b>PARIS 15EME</b>												
1H	HOP. VAUGIRARD CTRE GERONT.	-	-	-	-	-	-	-	-	-	181	181	181
3	M.R. VILLA LECOURBE	-	-	-	45	-	-	-	-	-	-	-	-
1H	EHPAD ANSELME PAYEN CASVP	-	-	196	196	-	-	-	-	-	-	-	196
2	EHPAD GRENELLE	-	-	124	134	-	-	-	-	10	-	-	-
3	EHPAD HOTELIA CHAMPS DE MARS	-	-	108	108	-	-	-	-	-	-	-	-
1	LOGTS DES PERICHAUX CASVP	73	73	-	-	-	-	-	-	-	-	-	-
1	LOGTS GRENELLE CASVP	13	13	-	-	-	-	-	-	-	-	-	-
1	LOGTS JUGE CASVP	30	30	-	-	-	-	-	-	-	-	-	-
1	LOGTS PIERRE AVIA CASVP	28	28	-	-	-	-	-	-	-	-	-	-
1	LOGTS SANTOS-DUMONT CASVP	52	52	-	-	-	-	-	-	-	-	-	-
1H	RES. OSCAR ROTY CASVP	71	71	-	-	7	-	-	-	-	-	-	71
1H	RES. QUINTINIE-PROCESSION CASVP	70	70	-	-	22	-	-	-	-	-	-	70
1H	RES. VAUGELAS CASVP	51	51	-	-	15	-	-	-	-	-	-	51
2	FOYER RES. JEROME LEJEUNE	30	30	-	-	-	-	-	-	-	-	-	-
2	RES. MARECHAL LECLERC	64	67	-	-	-	-	-	-	-	-	-	-
1	LOGTS ALLERAY CASVP	36	36	-	-	-	-	-	-	-	-	-	-
2H	ACCUEIL TEMPORAIRE A. JOUSSET	-	-	12	12	-	12	12	-	-	-	-	12
	<b>PARIS 16EME</b>												
2H	HOP. HENRY DUNANT USLD	-	-	-	-	-	-	-	-	-	-	78	-
1H	GRPE STE-PERINE USLD	-	-	-	-	-	-	-	-	-	412	412	412
3	EHPAD ALMAGE CHAILLOT	-	-	28	28	-	-	-	-	-	-	-	-
2	M.R. DE LA FONTAINE	-	-	-	88	-	-	-	-	-	-	-	-
2	M.R. DOSNE	-	-	32	32	-	-	-	-	-	-	-	-
2	M.R. MA MAISON - VARIZE	-	-	-	65	-	-	-	-	-	-	-	-
2H	EHPAD FOYER ISRAELITES REFUGIES	-	-	37	37	-	-	-	-	-	-	-	37
2H	M.R. OEUVRE HOSPITALITE TRAVAIL	-	-	40	40	-	-	-	-	-	-	-	40
3	M.R. DEMEURE LONGCHAMP	-	-	12	12	-	-	-	-	-	-	-	-
3	M.R. JULES JANIN	-	-	29	29	-	-	-	-	-	-	-	-
1	LOGTS JOUVENET CASVP	31	31	-	-	-	-	-	-	-	-	-	-
2H	RESIDENCE DU SQUARE LAMARTINE	28	28	-	-	-	-	-	-	-	-	-	28

# Liste des établissements de Paris

31 décembre 2004

S	COMMUNE ET NOM DE L'ETABLISSEMENT	CAPACITE TOTALE						ACCUEIL DE JOUR		USLD CAPA TOT.		Places aide sociale	
		L.F.		M.R.		dont SCM	dont TEMP						
		In	Au	In	Au	In	In	Au	In	Au	In		Au
	<b>PARIS 16EME</b>												
1	LOGTS MOZART CASVP	50	50	-	-	-	-	-	-	-	-	-	-
1	LOGTS BOIS LE VENT CASVP	44	44	-	-	-	-	-	-	-	-	-	-
1	LOGTS PAJOU CASVP	17	17	-	-	-	-	-	-	-	-	-	-
	<b>PARIS 17EME</b>												
3	M.R. TREFLE BLEU DES EPINETTES	-	-	30	30	-	-	-	-	-	-	-	-
3	EHPAD HOTELIA PARC MONCEAU	-	-	105	105	-	15	15	-	-	-	-	-
3	M.R. LE TREFLE BLEU CARDINET	-	-	19	19	-	-	-	-	-	-	-	-
1H	RES. LES EPINETTES CASVP	87	87	-	-	22	-	-	-	-	-	-	87
2	RESIDENCE JARDIN DES MOINES	122	122	-	-	-	-	-	-	-	-	-	-
2	RESIDENCE ANDRE LEROUX	45	45	-	-	-	-	-	-	-	-	-	-
1H	RES. LES TERNES CASVP	65	65	-	-	20	-	-	-	-	-	-	65
1	LOGTS SAUSSURE CASVP	25	25	-	-	-	-	-	-	-	-	-	-
1	LOGTS SAINT-ANGE CASVP	50	50	-	-	-	-	-	-	-	-	-	-
1	LOGTS LA JONQUIERE CASVP	44	44	-	-	-	-	-	-	-	-	-	-
1	LOGTS DAMET CASVP	26	26	-	-	-	-	-	-	-	-	-	-
1	LOGTS JEAN MOREAS CASVP	44	44	-	-	-	-	-	-	-	-	-	-
	<b>PARIS 18EME</b>												
1H	HOP. BICHAT SERVICE DE GERONT.	-	-	-	-	-	-	-	-	-	60	60	60
1H	HOP. BRETONNEAU USLD	-	-	-	-	-	-	-	-	-	105	105	105
2H	M.R. JARDINS DE MONTMARTRE	-	-	97	97	-	-	-	-	-	-	-	97
1H	EHPAD L'OASIS- CASVP	-	-	120	120	-	-	-	-	-	-	-	120
2	M.R. LA PROVIDENCE	-	-	112	112	-	-	-	-	-	-	-	-
3H	EHPAD RESIDENCE BEAUSOLEIL	-	-	98	98	-	-	-	-	-	-	-	25
1H	RES. CAULAINCOURT CASVP	99	99	-	-	25	-	-	-	-	-	-	99
1	LOGTS DUHESME CASVP	46	46	-	-	-	-	-	-	-	-	-	-
1	LOGTS GEORGETTE AGUTTE CASVP	63	63	-	-	-	-	-	-	-	-	-	-
1	LOGTS LAMARCK CASVP	43	43	-	-	-	-	-	-	-	-	-	-
1	LOGTS LEIBNITZ CASVP	52	52	-	-	-	-	-	-	-	-	-	-
1	LOGTS LES ABBESSES CASVP	11	11	-	-	-	-	-	-	-	-	-	-
1	LOGTS LES MONTMARTOIS CASVP	50	50	-	-	-	-	-	-	-	-	-	-
1	LOGTS STEILEN CASVP	21	21	-	-	-	-	-	-	-	-	-	-
1	LOGTS STEPHENSON CASVP	19	19	-	-	-	-	-	-	-	-	-	-
1H	RES. BON ACCUEIL CASVP	60	60	-	-	15	-	-	-	-	-	-	60

# Liste des établissements de Paris

31 décembre 2004

S	COMMUNE ET NOM DE L'ETABLISSEMENT	CAPACITE TOTALE						ACCUEIL DE JOUR		USLD CAPA TOT.		Places aide sociale
		L.F.		M.R.		dont SCM	dont TEMP					
		In	Au	In	Au	In	In	Au	In	Au		
	<b>PARIS 18EME</b>											
1	LOGTS BOINOD CASVP	23	23	-	-	-	-	-	-	-	-	-
1H	HEBT.TEMP. SYMPHONIES CASVP	-	-	15	15	-	15	15	-	-	-	15
2H	EPAD ACCUEIL JOUR DELTA 7	-	-	-	-	-	-	-	20	20	-	20
	<b>PARIS 19EME</b>											
2H	M.R. G. WENDELEN	-	-	12	12	-	-	-	-	-	-	12
2H	EHPAD AMARAGGI	-	-	80	80	-	4	4	-	4	-	80
3	EHPAD LES MUSICIENS	-	-	107	107	-	-	-	-	-	-	-
3	M.R. OCEANE	-	-	-	106	-	-	-	-	-	-	-
3	M.R. RESIDENCE INN	-	-	94	94	-	-	-	-	-	-	-
1	LOGTS LES BOIS CASVP	64	64	-	-	-	-	-	-	-	-	-
2H	L.F. G. WENDELEN	14	14	-	-	-	-	-	-	-	-	14
1	LOGT. CHAUFOURNIERS CASVP	61	61	-	-	-	-	-	-	-	-	-
1	LOGTS FLANDRE CASVP	53	53	-	-	-	-	-	-	-	-	-
1	LOGTS LUNEVILLE CASVP	28	28	-	-	-	-	-	-	-	-	-
1	LOGTS QUAI DE SEINE CASVP	49	49	-	-	-	-	-	-	-	-	-
1	LOGTS RAMPAL-REBEVAL CASVP	37	37	-	-	-	-	-	-	-	-	-
1	LOGTS. DES FETES CASVP	20	20	-	-	-	-	-	-	-	-	-
2	L.F. RESIDENCE AREPA	76	84	-	-	-	-	-	-	-	-	-
2	L.F. VALENTIN HAUY	65	71	-	-	-	2	2	-	-	-	-
2H	ACCUEIL TEMPORAIRE LES LILAS	-	-	8	8	-	8	8	-	-	-	8
2H	ACCUEIL TEMPORAIRE G.WENDELEN	-	-	18	18	-	18	18	-	-	-	18
	<b>PARIS 20EME</b>											
3H	EHPAD MAPI SAINT-SIMON	-	-	127	127	-	-	-	-	-	-	32
1H	EHPAD ALQUIER-DEBROUSSE CASVP	-	-	326	326	-	-	-	15	15	-	326
2	M.R. ASSO. DE LA PROVIDENCE	-	-	55	55	-	-	-	-	-	-	-
2	M.R. SOEURS SALESIENNES	-	-	55	55	-	-	-	-	-	-	-
2	M.R. SOEURS TRES ST-SAUVEUR	-	-	30	30	-	-	-	-	-	-	-
2H	M.R. LES PARENTELLS	-	-	60	60	40	-	-	-	-	-	60
2H	M.R. OEUVRE HOSPITALITE FAMILIALE	-	-	70	70	30	28	28	-	-	-	70
2H	MAISON DE RETRAITE LES AIRELLES	-	-	87	87	60	-	-	-	-	-	87
1H	EHPAD BELLEVILLE CASVP	-	-	90	90	-	-	-	-	-	-	90
3	M.R. REPOTEL GAMBETTA	-	-	76	76	-	-	-	-	-	-	-
3	EHPAD LES AMANDIERS	-	-	124	124	-	-	-	-	-	-	31

# Liste des établissements de Paris

31 décembre 2004

S	COMMUNE ET NOM DE L'ETABLISSEMENT	CAPACITE TOTALE						ACCUEIL DE JOUR		USLD CAPA TOT.		Places aide sociale	
		L.F.		M.R.		dont SCM	dont TEMP						
		In	Au	In	Au	In	In	Au	In	Au	In		Au
	<b>PARIS 20EME</b>												
1	LOGTS SAINT-BLAISE CASVP	62	62	-	-	-	-	-	-	-	-	-	
2H	L.F. OEUVRE HOSPITALITE FAMILIALE	28	28	-	-	-	-	-	-	-	-	28	
2	RESIDENCE LES ORTEAUX	69	72	-	-	-	-	-	-	-	-	-	
1	LOGTS SAINT-FARGEAU CASVP	89	89	-	-	-	-	-	-	-	-	-	
1	LOGTS HAXO CASVP	27	27	-	-	-	-	-	-	-	-	-	
1	LOGTS PIAT CASVP	82	82	-	-	-	-	-	-	-	-	-	
1	LOGTS PELLEPORT CASVP	22	22	-	-	-	-	-	-	-	-	-	
1	LOGTS LES AMANDIERS CASVP	55	55	-	-	-	-	-	-	-	-	-	
1	LOGTS LA CHINE CASVP	15	15	-	-	-	-	-	-	-	-	-	
1	LOGTS DENOYEZ CASVP	34	34	-	-	-	-	-	-	-	-	-	
1	LOGTS GAMBETTA CASVP	34	34	-	-	-	-	-	-	-	-	-	
1	LOGTS SAINT-SIMONIENS CASVP	87	87	-	-	-	-	-	-	-	-	-	
2	ACCUEIL DE JOUR CROIX ST-SIMON	-	-	-	-	-	-	-	25	-	-	-	

# Liste des établissements de Seine et Marne

31 décembre 2004

S	COMMUNE ET NOM DE L'ETABLISSEMENT	CAPACITE TOTALE						ACCUEIL DE JOUR		USLD CAPA TOT.		Places aide sociale	
		L.F.		M.R.		dont SCM	dont TEMP		In	Au	In		Au
		In	Au	In	Au	In	In	Au					
	<b>AMILLIS</b>												
2H	EHPAD ASSO. FAM. D'AMILLIS	-	-	35	35	-	3	3	-	-	-	-	35
	<b>ANNET-SUR-MARNE</b>												
3	M.R. CHATEAU DE LOUCHE	-	-	56	71	-	-	3	-	-	-	-	-
	<b>ARBONNE-LA-FORET</b>												
2H	M.R. LA FORESTIERE	-	-	62	62	25	-	-	-	-	-	-	62
	<b>ARMENTIERES-EN-BRIE</b>												
3	M.R. LE POISSON COURONNE	-	-	24	24	-	1	1	-	-	-	-	-
	<b>AVON</b>												
3	EHPAD JARDINS D'ELEUSIS	-	-	85	85	-	-	-	10	10	-	-	-
1H	RESIDENCE JEAN FONTENELLE	47	47	-	-	-	-	-	-	-	-	-	47
	<b>BEAUMONT-DU-GATINAIS</b>												
1H	MAISON DE RETRAITE	-	-	86	86	50	5	5	2	2	-	-	86
	<b>BOIS-LE-ROI</b>												
3	M.R. L'OREE DU BOIS	-	-	66	66	30	6	6	10	10	-	-	-
	<b>BOISSISE-LA-BERTRAND</b>												
2	M.R. LES BRUYERES	-	-	80	80	-	-	-	-	-	-	-	-
2H	M.R. RESIDENCE MALKA	-	-	76	90	-	-	-	-	-	-	-	76
	<b>BOISSISE-LE-ROI</b>												
2	M.R. CASTEL NAZARETH	-	-	12	12	-	2	2	-	-	-	-	-
3	EHPAD LE VILLAGE	-	-	92	92	-	-	-	-	-	-	-	-
	<b>BOMBON</b>												
3	M.R. DOMAINE DE MONTJAY	-	-	79	94	-	-	4	-	-	-	-	-
	<b>BOURRON-MARLOTTE</b>												
3	EHPAD LES JARDINS DE CYBELE	-	-	80	80	-	3	3	5	5	-	-	-

# Liste des établissements de Seine et Marne

31 décembre 2004

S	COMMUNE ET NOM DE L'ETABLISSEMENT	CAPACITE TOTALE						ACCUEIL DE JOUR		USLD CAPA TOT.		Places aide sociale	
		L.F.		M.R.		dont SCM	dont TEMP		In	Au	In		Au
		In	Au	In	Au	In	In	Au					
	<b>BRAY-SUR-SEINE</b>												
1H	M.R. LE FIL D'ARGENT	-	-	90	90	67	-	-	-	-	-	-	90
2	LOGT-FOYER RES. DE L'ETANG	80	80	-	-	-	-	-	-	-	-	-	-
	<b>BRIE-COMTE-ROBERT</b>												
1H	EHPAD DE L'HOPITAL	-	-	185	185	-	-	-	-	-	-	-	185
1	LOGT- FOYER RES. DU PARC	73	73	-	-	-	-	-	-	-	-	-	-
	<b>BUSSY-SAINT-GEORGES</b>												
3	M.R. LES JARDINS DE BUSSY	-	-	70	70	-	1	1	2	2	-	-	-
	<b>CANNES-ECLUSE</b>												
3	EHPAD LES TOURNESOLS	-	-	62	62	-	-	-	-	-	-	-	-
	<b>CESSON</b>												
1H	M.R. PARC AUX CHENES	-	-	20	20	-	5	5	3	3	-	-	20
	<b>CHAMPS-SUR-MARNE</b>												
2	EHPAD LES GLYCINES	-	-	45	45	-	1	1	8	8	-	-	-
2	LOGT-FOYER LES GLYCINES	55	55	-	-	-	-	-	-	-	-	-	-
	<b>CHANTELOUP-EN-BRIE</b>												
2	EHPAD CHATEAU DE FONTENELLE	-	-	72	72	-	-	-	-	-	-	-	-
	<b>LA CHAPELLE-LA-REINE</b>												
2H	EHPAD SAINT-JOSEPH	-	-	56	70	-	-	2	-	1	-	-	56
	<b>CHARTRETTES</b>												
3	EHPAD RESIDENCE QUIETUDE	-	-	66	66	-	-	-	-	-	-	-	-
	<b>CHATEAU-LANDON</b>												
1H	EHPAD DE SAINT-SEVERIN	-	-	90	90	-	4	4	-	10	-	-	90
3	EHPAD DOMAINE DE JALLEMAIN	-	-	85	100	-	-	4	-	-	-	-	-
1	RES. LES PLANTAGENETS	75	75	-	-	-	-	-	-	-	-	-	-

# Liste des établissements de Seine et Marne

31 décembre 2004

S	COMMUNE ET NOM DE L'ETABLISSEMENT	CAPACITE TOTALE						ACCUEIL DE JOUR		USLD CAPA TOT.		Places aide sociale	
		L.F.		M.R.		dont SCM	dont TEMP		In	Au	In		Au
		In	Au	In	Au	In	In	Au					
	<b>LE CHATELET-EN-BRIE</b>												
1H	EHPAD PUBLIQUE DU CANTON	-	-	80	87	-	-	-	4	4	-	-	80
	<b>CHAUMES-EN-BRIE</b>												
1H	EHPAD DE CHAUMES-EN-BRIE	-	-	35	45	-	-	-	-	-	-	35	
	<b>CHELLES</b>												
2	EHPAD TILLEUL ARGENTE	-	-	75	75	-	3	3	-	-	-	-	-
2H	EHPAD LE MANOIR	-	-	85	85	-	-	-	-	-	-	-	85
1H	RES. ALBERT FLAMANT	75	75	-	-	-	-	-	-	-	-	-	75
1	FOYER HENRI TRINQUAND	66	66	-	-	-	-	-	-	-	-	-	-
	<b>CHENOISE</b>												
1H	L.F. LE CHAMP D'ALOUETTE	21	22	-	-	-	-	-	-	-	-	-	21
	<b>CHEVRY-COSSIGNY</b>												
2	RESIDENCE LA PETITE MAISON	18	18	-	-	-	-	-	-	-	-	-	-
	<b>CLAYE-SOUILLY</b>												
3	EHPAD RESIDENCE DE DIANE	-	-	86	86	-	10	10	5	5	-	-	-
2H	EHPAD RESIDENCE DU CHÂTEAU	-	-	80	80	-	-	-	-	-	-	-	80
	<b>COMBS-LA-VILLE</b>												
2H	EHPAD DU GRAND CHENE	-	-	78	78	-	-	-	-	-	-	-	78
1	RESIDENCE LES ROSES	56	56	-	-	-	-	-	-	-	-	-	-
	<b>CONCHES-SUR GONDOIRE</b>												
2H	M.R. CHATEAU DES CEDRES	-	-	108	108	75	-	-	-	-	-	-	108
	<b>COUBERT</b>												
3	EHPAD LA MELOD'HIER	-	-	82	82	-	-	-	-	-	-	-	-
	<b>COUILLY-PONT-AUX-DAMES</b>												
2H	EHPAD MAISON DES ARTISTES	-	-	53	60	-	-	-	-	-	-	-	53
3	M.R. LES AIRELLES	-	-	30	30	-	2	2	4	4	-	-	-

# Liste des établissements de Seine et Marne

31 décembre 2004

S	COMMUNE ET NOM DE L'ETABLISSEMENT	CAPACITE TOTALE						ACCUEIL DE JOUR		USLD  CAPA TOT.		Places aide sociale	
		L.F.		M.R.		dont SCM	dont TEMP		In	Au	In		Au
		In	Au	In	Au	In	In	Au					
	<b>COULOMMIERS</b>												
1H	HOP. ABEL LEBLANC USLD	-	-	-	-	-	-	-	-	80	74	80	
1H	M.R. HOP. ABEL LEBLANC	-	-	30	30	30	-	-	-	-	-	30	
2	RESIDENCE LA COLOMBIERE	99	99	-	-	-	-	-	-	-	-	-	
	<b>CRECY-LA-CHAPELLE</b>												
1H	M.R. COMMUNALE	-	-	63	63	35	-	-	-	-	-	63	
	<b>CROUY-SUR-OURCQ</b>												
1H	EHPAD LES TAMARIS	-	-	67	67	-	-	-	-	-	-	67	
	<b>DAMMARIE-LES-LYS</b>												
3	M.R. RESIDENCE L'ERMITAGE	-	-	80	80	-	-	-	-	-	-	-	
	<b>DAMMARTIN-EN-GOELE</b>												
1H	M.R. AU COIN DU FEU	-	-	60	60	40	-	-	-	-	-	60	
	<b>DAMP MART</b>												
3	M.R. LA DETENTE	-	-	42	42	-	2	2	-	3	-	-	
	<b>DONNEMARIE-DONTILLY</b>												
1H	EHPAD LE CLOS FLEURI	-	-	71	71	-	3	3	-	-	-	71	
	<b>DORMELLES</b>												
1H	EHPAD INTERCOMMUNALE	-	-	52	52	-	-	-	-	-	-	52	
	<b>EMERAINVILLE</b>												
2H	EHPAD CHÂTEAU DE MALNOUE	-	-	120	120	-	-	-	-	-	-	120	
	<b>FAREMOUTIERS</b>												
2H	M.R. ABBAYE DE FAREMOUTIERS	-	-	18	18	-	-	-	-	-	-	18	
	<b>LA FERTE-GAUCHER</b>												
3	EHPAD BOIS CLEMENT	-	-	80	80	-	10	10	10	10	-	-	
1H	EHPAD LE MARAIS	-	-	80	80	-	-	-	-	-	-	80	
1	RESIDENCE LA COMMANDERIE	59	59	-	-	-	-	-	-	-	-	-	



# Liste des établissements de Seine et Marne

31 décembre 2004

S	COMMUNE ET NOM DE L'ETABLISSEMENT	CAPACITE TOTALE						ACCUEIL DE JOUR		USLD  CAPA TOT.		Places aide sociale	
		L.F.		M.R.		dont SCM	dont TEMP		In	Au	In		Au
		In	Au	In	Au	In	In	Au					
	<b>LA FERTE-SOUS-JOUARRE</b>												
1H	HOP. INTERCO. USLD	-	-	-	-	-	-	-	-	155	155	155	
2	M.R. CLAIR HORIZON	-	-	15	15	-	-	-	-	-	-	-	
3	EHPAD LES FLORALIES	-	-	60	60	-	4	4	-	-	-	-	
	<b>FONTAINEBLEAU</b>												
1H	HOP. GENERAL USLD	-	-	-	-	-	-	-	-	80	80	80	
3	EHPAD VILLA BAUCIS	-	-	70	70	-	2	2	4	4	-	-	
1H	HOP. GENERAL M. R.	-	-	160	160	112	-	-	-	-	-	160	
1	RESIDENCE ROSA BONHEUR	60	60	-	-	-	-	-	-	-	-	-	
1	RESIDENCE LORRAINE	41	41	-	-	-	-	-	-	-	-	-	
	<b>FONTAINS</b>												
3	M.R. RESIDENCE DU RU D'ANCOEUR	-	-	7	7	-	-	-	1	1	-	-	
	<b>FONTENAY-TRESIGNY</b>												
3	M.R. CHATEAU DE BELLEFONTAINE	-	-	50	50	-	-	-	-	-	-	-	
	<b>LA GRANDE PAROISSE</b>												
1H	RESIDENCE DE LA GARENNE	19	19	-	-	-	-	2	-	-	-	19	
	<b>GRISY-SUISNES</b>												
3	M.R. L'ORCHIDEE	-	-	14	14	-	-	-	-	-	-	-	
	<b>HERICY</b>												
2	EHPAD SAINTE-GENEVIEVE	-	-	80	80	-	8	8	10	10	-	-	
	<b>JOUARRE</b>												
2	M.R. LA HOUSSAIE	-	-	90	90	35	23	23	-	-	-	-	
1H	HOPITAL INTERCOMMUNAL M.R.	-	-	245	247	184	-	-	-	-	-	245	
2H	M.R. ABBAYE NOTRE-DAME	-	-	19	19	-	-	-	-	-	-	19	
	<b>LAGNY-SUR-MARNE</b>												
1H	M.R. CTRE HOSPITALIER	-	-	50	50	-	-	-	-	-	-	50	
1	RESIDENCE LA SERENITE	62	62	-	-	-	-	-	-	-	-	-	

# Liste des établissements de Seine et Marne

31 décembre 2004

S	COMMUNE ET NOM DE L'ETABLISSEMENT	CAPACITE TOTALE						ACCUEIL DE JOUR		USLD CAPA TOT.		Places aide sociale	
		L.F.		M.R.		dont SCM	dont TEMP		In	Au	In		Au
		In	Au	In	Au	In	In	Au					
	<b>LIEUSAIN</b>												
3	FOYER- RES. REPOTEL	80	80	-	-	20	-	-	-	10	-	-	-
	<b>LIVRY-SUR-SEINE</b>												
1H	FOYER RESIDENCE LA CHESNAIE	80	80	-	-	-	-	-	-	-	-	-	80
	<b>LIZY-SUR-OURCQ</b>												
3	EHPAD LES JARDINS DE CYBELE	-	-	80	80	-	5	5	5	5	-	-	-
	<b>LONGUEVILLE</b>												
2H	RESIDENCE PERS. AGEES	62	62	-	-	-	-	-	-	-	-	-	62
	<b>MAISONCELLES-EN-BRIE</b>												
3	EHPAD HELOISE ET ABELARD	-	-	80	80	-	-	-	-	-	-	-	-
	<b>MARY-SUR-MARNE</b>												
3	M.R. LES IRIS	-	-	24	24	-	-	-	-	-	-	-	-
	<b>MEAUX</b>												
1H	HOP. D'ORGEMONT USLD	-	-	-	-	-	-	-	-	-	130	130	130
1H	M.R. HOP. ORGEMONT-MEAUX	-	-	30	30	-	-	-	-	-	-	-	30
3	EHPAD LES OPHELIADES	-	-	71	71	-	5	5	3	3	-	-	-
2H	EHPAD DES AUGUSTINES	-	-	153	153	-	5	5	5	5	-	-	153
1	RESIDENCE TERFAUX	60	60	-	-	-	-	-	-	-	-	-	-
	<b>LE MEE-SUR-SEINE</b>												
3	M.R. RES. D'AUTOMNE DE LA FERME	-	-	200	200	-	5	5	10	10	-	-	-
2H	RESIDENCE LES TOURNELLES	78	78	-	-	-	-	-	-	-	-	-	78
	<b>MELUN</b>												
1H	HOP. DE MELUN USLD	-	-	-	-	-	-	-	-	-	120	120	120
1H	HOP. DE MELUN M. R.	-	-	80	110	80	-	-	-	-	-	-	80
1	RESIDENCE BLANCHE DE CASTILLE	80	80	-	-	-	-	-	-	-	-	-	-
1	RESIDENCE YVONNE DE GAULLE	83	83	-	-	-	-	-	-	-	-	-	-

# Liste des établissements de Seine et Marne

31 décembre 2004

S	COMMUNE ET NOM DE L'ETABLISSEMENT	CAPACITE TOTALE						ACCUEIL DE JOUR		USLD CAPA TOT.		Places aide sociale	
		L.F.		M.R.		dont SCM	dont TEMP		In	Au	In		Au
		In	Au	In	Au	In	In	Au					
	<b>MITRY-MORY</b>												
2	MAISON RETRAITE ABEJ-PICARDIE	-	-	-	72	-	-	2	-	8	-	-	-
	<b>MONTEREAU-FAULT-YONNE</b>												
1H	HOP. SECTION USLD	-	-	-	-	-	-	-	-	-	120	120	120
1H	HOPITAL - MAISON LES HIRONDELLES	-	-	80	80	50	-	-	-	-	-	-	80
3	EHPAD RESIDENCE DES NOUES	-	-	33	92	-	-	5	-	10	-	-	-
1H	RESIDENCE BELLE-FEUILLE	77	77	-	-	-	-	-	-	-	-	-	77
	<b>MONTHYON</b>												
2	EHPAD DES DEUX MOULINS	-	-	19	19	-	4	4	3	3	-	-	-
	<b>MORET-SUR-LOING</b>												
1H	EHPAD HOP. LOCAL A. VERNES	-	-	48	48	-	-	-	-	-	-	-	48
3	EHPAD RESIDENCE HARMONIE	-	-	67	67	-	-	-	-	-	-	-	-
3	M.R. LOGIS DU BON ST- JACQUES	-	-	75	75	-	-	-	-	-	-	-	-
	<b>MORMANT</b>												
1H	EHPAD PUBLIQUE	-	-	52	52	-	-	-	-	-	-	-	52
1	FOYER RESIDENCE PERS. AGEES	80	80	-	-	-	-	-	-	-	-	-	-
	<b>MORTCERF</b>												
3	EHPAD RESIDENCE DE L'ETANG	-	-	77	77	-	-	-	-	-	-	-	-
	<b>MOUSSY-LE-VIEUX</b>												
2	M.R. L'UNION DES BLESSES	-	-	20	20	-	-	-	-	-	-	-	-
	<b>NANGIS</b>												
1H	M.R. LES PATIOS	-	-	89	89	66	-	-	-	-	-	-	89
1	FOYER RESIDENCE DU CHÂTEAU	38	38	-	-	-	-	-	-	-	-	-	-
	<b>NEMOURS</b>												
1H	HOP. USLD ROCHER VERT	-	-	-	-	-	-	-	-	-	100	100	100
3	EHPAD AGENA	-	-	90	90	-	-	-	-	-	-	-	-
1	FOYER RESIDENCE PAUL VINCENT	25	25	-	-	-	-	-	-	-	-	-	-

# Liste des établissements de Seine et Marne

31 décembre 2004

S	COMMUNE ET NOM DE L'ETABLISSEMENT	CAPACITE TOTALE						ACCUEIL DE JOUR		USLD CAPA TOT.		Places aide sociale	
		L.F.		M.R.		dont SCM	dont TEMP		In	Au	In		Au
		In	Au	In	Au	In	In	Au					
	<b>NOISIEL</b>												
1H	EHPAD LA CHOCOLATIERE	-	-	120	120	-	-	-	-	-	-	-	120
1	LOGT-FOYER RES. LA PERGOLA	84	84	-	-	-	1	1	-	-	-	-	-
	<b>LES ORMES-SUR-VOULZIE</b>												
1H	EHPAD RESIDENCE LES ORMES	-	-	90	90	-	-	-	-	-	-	-	90
	<b>OZOIR-LA-FERRIERE</b>												
1	FOYER RESIDENCE DU PARC	80	80	-	-	-	-	-	-	-	-	-	-
	<b>PECY</b>												
3	MAISON FAMILIALE BACCARA	-	-	21	21	-	-	-	-	-	-	-	-
	<b>PONTAULT-COMBAULT</b>												
2H	EHPAD RESIDENCE DU PARC	-	-	250	250	-	-	-	-	-	-	-	250
3	M.R. AUBERGERIE 3EME AGE	-	-	75	75	20	-	-	-	-	-	-	-
1	FOYER RESIDENCE G. BRASSENS	80	80	-	-	-	-	-	-	-	-	-	-
	<b>PROVINS</b>												
1H	EHPAD HOPITAL DE PROVINS	-	-	210	220	-	-	-	-	-	-	-	210
3	M.R. LES JARDINS DE PROVINS	-	-	-	109	-	-	-	-	4	-	-	-
2	RESIDENCE LA TABLE RONDE	63	63	-	-	10	-	-	-	-	-	-	-
	<b>REAU</b>												
3	M.R. CHATEAU DU PLESSIS PICARD	-	-	50	65	-	-	3	-	-	-	-	-
	<b>REBAIS</b>												
1H	M.R. LA MAISON DE REBAIS	-	-	33	50	-	-	-	-	-	-	-	33
1H	M.R. SAINT-AILE	-	-	92	92	40	-	-	-	-	-	-	92
	<b>REUIL-EN-BRIE</b>												
3	M.R. CHATEAU DE TARTEREL	-	-	33	33	-	-	-	-	-	-	-	-
	<b>ROISSY-EN-BRIE</b>												
2H	MAISON DE SOINS LES FONTAINES	-	-	-	-	-	-	-	-	-	90	90	90
2H	MAISON DE RETRAITE LES VIGNES	-	-	65	65	30	-	-	-	-	-	-	63

# Liste des établissements de Seine et Marne

31 décembre 2004

S	COMMUNE ET NOM DE L'ETABLISSEMENT	CAPACITE TOTALE						ACCUEIL DE JOUR		USLD CAPA TOT.		Places aide sociale
		L.F.		M.R.		dont SCM	dont TEMP					
		In	Au	In	Au	In	In	Au	In	Au	In	
	<b>ROISSY-EN-BRIE</b>											
2	LOGT- FOYER LES VILLAS HEUREUSES	80	80	-	-	-	-	-	-	-	-	-
	<b>ROZAY-EN-BRIE</b>											
1H	MAISON DE RETRAITE	-	-	80	80	50	-	-	-	-	-	80
	<b>SAINT-FARGEAU-PONTHIERRY</b>											
2	M.R. LE GRAND PAVOIS	-	-	-	90	-	-	-	-	10	-	-
3	M.R. RESIDENCE VILLERS	-	-	34	34	-	-	-	-	-	-	-
1	RESIDENCE LES HEURES CLAIRES	91	91	-	-	-	-	-	-	-	-	-
	<b>SAINT-PIERRE-LES-NEMOURS</b>											
3	EHPAD DE CHAINTREAUVILLE	-	-	69	69	-	2	2	5	5	-	-
3	EHPAD LES JARDINS DU LOING	-	-	54	54	-	8	8	-	-	-	-
1H	EHPAD CANTON DE NEMOURS	-	-	61	61	-	-	-	-	-	-	61
2	M.R. LES FRERES DE LA ROCHE	-	-	11	11	-	-	-	-	-	-	-
	<b>SAINT-SOUPPLETS</b>											
2	EHPAD LES BRUYERES	-	-	65	65	-	3	3	5	5	-	-
	<b>SAINT-THIBAUT-DES-VIGNES</b>											
3	EHPAD ELEUSIS	-	-	90	90	-	-	-	5	5	-	-
	<b>SALINS</b>											
3	EHPAD RESIDENCE LE CHÂTEAU	-	-	92	92	-	10	10	-	10	-	-
	<b>SAMOIS-SUR-SEINE</b>											
1H	M.R. MATHURIN FOUQUET	-	-	72	72	44	-	-	-	-	-	72
	<b>SAVIGNY-LE-TEMPLE</b>											
3	EHPAD REPOTEL	-	-	80	80	-	-	-	-	-	-	-
3H	EHPAD SOLEMNE (DE LA GRANGE)	-	-	91	91	-	-	-	-	-	-	15
	<b>SEINE-PORT</b>											
3	M.R. CHATEAU DE SEINE PORT	-	-	60	60	-	-	-	-	-	-	-

# Liste des établissements de Seine et Marne

31 décembre 2004

S	COMMUNE ET NOM DE L'ETABLISSEMENT	CAPACITE TOTALE						ACCUEIL DE JOUR		USLD CAPA TOT.		Places aide sociale	
		L.F.		M.R.		<i>dont SCM</i>	<i>dont TEMP</i>		In	Au	In		Au
		In	Au	In	Au	In	In	Au					
	<b>SOUPPES-SUR-LOING</b>												
2H	EHPAD LA GARENNE	-	-	85	85	-	-	-	-	-	-	85	
	<b>THOMERY</b>												
3	M.R. RELAIS MARIE-VERONIQUE	-	-	26	26	-	-	-	-	-	-	-	
	<b>TORCY</b>												
3	EHPAD RESIDENCE PRESENCE	-	-	108	108	-	-	-	-	-	-	-	
1	RESIDENCE LES CEDRES	50	50	-	-	-	-	-	-	-	-	-	
	<b>TOURNAN-EN-BRIE</b>												
1H	USLD HOPITAL LOCAL	-	-	-	-	-	-	-	-	22	22	22	
1H	M.R. HOPITAL LOCAL	-	-	122	148	74	-	-	-	-	-	122	
3	EHPAD RESIDENCE KLARENE	-	-	87	87	-	-	-	-	-	-	-	
	<b>VAIRES-SUR-MARNE</b>												
1	RESIDENCE LES MESANGES	80	80	-	-	-	-	-	-	-	-	-	
	<b>VARREDES</b>												
3	EHPAD LE CLOS DE VARREDES	-	-	60	60	-	4	4	4	4	-	-	
	<b>VAUX-SUR-LUNAIN</b>												
3	EHPAD CHATEAU DE VILLENIARD	-	-	93	93	-	7	7	-	-	-	-	
	<b>VENEUX-LES-SABLONS</b>												
2	M.R. ASSOCIATION 3A	-	-	-	36	-	-	6	-	10	-	-	
2H	RESIDENCE LES ROSES	71	71	-	-	-	-	-	-	-	-	71	
	<b>VERNOU-LA-CELLE-SUR-SEINE</b>												
2	EHPAD DES SEPT MOULINS	-	-	20	20	-	4	4	3	3	-	-	
	<b>VILLENEUVE-SAINT-DENIS</b>												
2H	EHPAD LA GUETTE	-	-	120	120	-	-	-	-	-	-	120	
	<b>VILLEPARISIS</b>												
1	FOYER SOLEIL	15	15	-	-	-	-	-	-	-	-	-	

# Liste des établissements de Seine et Marne

31 décembre 2004

S	COMMUNE ET NOM DE L'ETABLISSEMENT	CAPACITE TOTALE						ACCUEIL DE JOUR		USLD CAPA TOT.		Places aide sociale	
		L.F.		M.R.		dont SCM	dont TEMP		In	Au	In		Au
		In	Au	In	Au	In	In	Au					
	<b>VILLEPARISIS</b>												
1	RESIDENCE OCTAVE LANDRY	60	60	-	-	-	-	-	-	-	-	-	
	<b>VILLEVAUDE</b>												
2	M.R. S.N.C.F. CHATEAU DU POITOU	-	-	88	88	20	-	-	-	-	-	-	
	<b>VILLIERS-SAINT-GEORGES</b>												
2	M.R. RESIDENCE LES BRUYERES	-	-	50	50	-	-	-	-	-	-	-	
	<b>VOULX</b>												
2	M.R. LES BRUYERES	-	-	64	64	20	2	2	5	5	-	-	
	<b>VULAINES-SUR-SEINE</b>												
2H	EHPAD CHATEAU DES BRULLYS	-	-	84	92	-	4	4	-	-	-	84	

# Liste des établissements des Yvelines

31 décembre 2004

S	COMMUNE ET NOM DE L'ETABLISSEMENT	CAPACITE TOTALE						ACCUEIL DE JOUR		USLD CAPA TOT.		Places aide sociale	
		L.F.		M.R.		dont SCM	dont TEMP		In	Au	In		Au
		In	Au	In	Au	In	In	Au					
	<b>ABLIS</b>												
1H	M.R. D'ABLIS	-	-	45	45	33	-	-	-	-	-	-	45
	<b>ACHERES</b>												
1	FOY. RES. GEORGES POMPIDOU	68	68	-	-	-	-	-	-	-	-	-	-
	<b>ANDRESY</b>												
3	M.R. RESIDENCE ANDRESY	-	-	60	60	-	-	-	-	-	-	-	-
3	M.R. RESIDENCE FLEURANCE	-	-	33	33	-	-	-	-	-	-	-	-
1	RESIDENCE LES MAGNOLIAS	78	80	-	-	-	-	-	-	-	-	-	-
	<b>AUBERGENVILLE</b>												
3	M.R. LES JARDINS DE MEDICIS	-	-	60	60	-	-	-	-	4	-	-	-
	<b>BONNIERES-SUR-SEINE</b>												
3	M.R. RELAIS TENDRESSE	-	-	-	70	-	-	-	-	4	-	-	-
	<b>BREVAL</b>												
2	MAISON D'ACCUEIL RURALE	20	20	-	-	-	2	2	-	-	-	-	-
	<b>CARRIERES-SOUS-POISSY</b>												
3H	EHPAD MAPADEX- LES LILAS	-	-	110	110	-	10	10	10	10	-	-	10
2H	RESIDENCE DU SOURIRE	73	73	-	-	-	-	-	-	-	-	-	73
	<b>CARRIERES-SUR-SEINE</b>												
2	RESIDENCE LES FERMETTES	72	72	-	-	-	-	-	-	-	-	-	-
	<b>LA CELLE-SAINT-CLOUD</b>												
3	EHPAD LA VILLA D'EPIDAURE	-	-	87	87	-	-	-	6	6	-	-	-
1	FOYER RESIDENCE RENAISSANCE	62	62	-	-	-	-	-	-	-	-	-	-
	<b>CHAMBOURCY</b>												
3	EHPAD CHATEAU DE CHAMBOURCY	-	-	93	93	20	-	-	-	-	-	-	-
	<b>CHANTELOUP-LES-VIGNES</b>												
2H	RESIDENCE LE TILLEUL	80	80	-	-	-	-	-	-	-	-	-	80



# Liste des établissements des Yvelines

31 décembre 2004

S	COMMUNE ET NOM DE L'ETABLISSEMENT	CAPACITE TOTALE						ACCUEIL DE JOUR		USLD CAPA TOT.		Places aide sociale	
		L.F.		M.R.		dont SCM	dont TEMP		In	Au	In		Au
		In	Au	In	Au	In	In	Au					
	<b>CHATOU</b>												
3H	EHPAD RESIDENCE MAPI	-	-	115	115	-	-	-	-	-	-	-	6
2	RESIDENCE LES GRANDS CHENES	76	76	-	-	-	-	-	-	-	-	-	-
2	RESIDENCE LES PORTIQUES	79	79	-	-	-	-	-	-	-	-	-	-
	<b>LE CHESNAY</b>												
1H	HOP. A. MIGNOT SERVICE USLD	-	-	-	-	-	-	-	-	-	45	45	45
3	EHPAD RESIDENCE HOTELIA	-	-	110	110	-	-	-	-	-	-	-	-
1	RESIDENCE LES CHENES D'OR	69	69	-	-	-	1	1	-	-	-	-	-
1	RESIDENCE LES CHENES VERTS	79	79	-	-	-	-	-	-	-	-	-	-
	<b>CHEVREUSE</b>												
1H	HOP. CHEVREUSE USLD	-	-	-	-	-	-	-	-	-	87	87	87
1H	M.R. DE L'HOP. DE CHEVREUSE	-	-	-	55	-	-	-	-	-	-	-	-
3	EHPAD L'ERMITAGE	-	-	45	45	-	-	-	-	-	-	-	-
	<b>CLAIREFONTAINE-EN-YVELINES</b>												
3H	EHPAD CLAIREFONTAINE	-	-	80	80	-	-	-	-	-	-	-	39
	<b>COIGNIERES</b>												
1	L.F. RESIDENCE LES MOISSONNEURS	80	80	-	-	-	-	-	-	-	-	-	-
	<b>CONFLANS-STE-HONORINE</b>												
3	M.R. RESIDENCE DE LA TOUR	-	-	97	97	40	-	-	-	-	-	-	-
3	M.R. LES GLYCINES	-	-	24	24	-	-	-	-	-	-	-	-
1H	EHPAD RICHARD GARNIER	-	-	197	197	-	-	-	16	16	-	-	213
3	EHPAD LE PRIEURE	-	-	65	65	-	-	-	-	-	-	-	-
1	RESIDENCE LE CLOS DE ROME	80	80	-	-	-	-	-	-	-	-	-	-
	<b>CROISSY-SUR-SEINE</b>												
3	M.R. LA ROSERAIE	-	-	92	92	36	4	4	-	-	-	-	-
	<b>ELANCOURT</b>												
2	RESIDENCE LE PETIT BOIS	74	74	-	-	-	-	-	-	-	-	-	-

# Liste des établissements des Yvelines

31 décembre 2004

S	COMMUNE ET NOM DE L'ETABLISSEMENT	CAPACITE TOTALE						ACCUEIL DE JOUR		USLD CAPA TOT.		Places aide sociale	
		L.F.		M.R.		<i>dont SCM</i>	<i>dont TEMP</i>		In	Au	In		Au
		In	Au	In	Au	In	In	Au					
	<b>EPONE</b>												
1	RESIDENCE LES CYTISES	54	54	-	-	-	-	-	-	-	-	-	
	<b>FOLLAINVILLE-DENNEMONT</b>												
1H	HOP. SECTION USLD	-	-	-	-	-	-	-	-	101	101	101	
1H	HOP. SECTION M.R.	-	-	72	183	72	-	-	-	-	-	72	
	<b>FONTENAY-LE-FLEURY</b>												
1	RESIDENCE FLEURY	67	67	-	-	-	-	-	-	-	-	-	
	<b>GAMBAIS</b>												
2H	M.R. DU PERSONNEL DE LA RATP	-	-	54	54	25	-	-	-	-	-	54	
	<b>GARGENVILLE</b>												
3	EHPAD LE CLOS SAINT JEAN	-	-	83	90	-	-	-	-	-	-	-	
1	RESIDENCE L'AGE D'OR	34	34	-	-	-	-	-	-	-	-	-	
	<b>GAZERAN</b>												
3	EHPAD LE RELAIS TENDRESSE	-	-	90	90	-	-	-	-	-	-	-	
	<b>GUYANCOURT</b>												
3	M.R. LES SAULES	-	-	94	94	-	-	-	-	-	-	-	
	<b>HOUDAN</b>												
1H	HOP.DE HOUDAN USLD	-	-	-	-	-	-	-	-	50	50	50	
1H	HOP. HOUDAN SECTION M.R.	-	-	141	141	115	-	-	-	-	-	141	
	<b>HOUILLES</b>												
3	EHPAD LE PARC DU DONJON	-	-	78	78	-	-	-	-	-	-	-	
1	RESIDENCE DES BELLES VUES	80	80	-	-	-	-	-	-	-	-	-	
	<b>JOUARS-PONTCHARTRAIN</b>												
1H	EHPAD HOP. JOUARS-PONTCH.	-	-	158	182	-	-	-	-	-	-	158	
1	RESIDENCE ODETTE CHAUVIN	60	60	-	-	-	-	-	-	-	-	-	

# Liste des établissements des Yvelines

31 décembre 2004

S	COMMUNE ET NOM DE L'ETABLISSEMENT	CAPACITE TOTALE						ACCUEIL DE JOUR		USLD CAPA TOT.		Places aide sociale	
		L.F.		M.R.		dont SCM	dont TEMP		In	Au	In		Au
		In	Au	In	Au	In	In	Au					
	<b>JOUY-EN-JOSAS</b>												
2H	RESIDENCE JULIETTE VICTOR	-	-	101	101	65	2	2	-	-	-	-	15
	<b>LOUVECIENNES</b>												
3	EHPAD MONTBUISSON	-	-	71	71	-	-	-	-	-	-	-	-
3	EHPAD CLAIREFONTAINE	-	-	103	103	-	-	-	-	-	-	-	-
2H	EHPAD SAINT-JOSEPH	-	-	87	87	-	-	-	-	-	-	-	40
	<b>MAGNANVILLE</b>												
2H	EHPAD CLINIQUE L. BELLAN	-	-	324	324	-	-	-	-	-	-	-	324
1	RES. POUR P.A. LES MYOSOTIS	40	40	-	-	-	-	-	-	-	-	-	-
	<b>MAISONS-LAFFITTE</b>												
3	EHPAD LES VILLANDIERES	-	-	137	137	-	-	-	-	-	-	-	-
3	EHPAD LE BELVEDERE	-	-	65	65	-	-	-	-	-	-	-	-
3	EHPAD CASTEL FLEURI	-	-	30	30	-	-	-	-	-	-	-	-
2H	M.R. PAVILLON ADELE	-	-	30	30	25	-	-	-	-	-	-	30
1	RESIDENCE LE VILLAGE	101	101	-	-	-	-	-	-	-	-	-	-
	<b>MANTES-LA-JOLIE</b>												
2H	L.F. RESIDENCE FLEURIE	69	69	-	-	-	-	-	-	-	-	-	69
1	L.F. DE LA TOUR	63	63	-	-	-	-	-	-	-	-	-	-
	<b>MANTES-LA-VILLE</b>												
3	EHPAD MEDICIS- CONCORDIA	-	-	84	84	-	-	-	-	-	-	-	-
1	FOYER DES ERABLES	50	50	-	-	-	-	-	-	-	-	-	-
	<b>MARLY-LE-ROI</b>												
1	FOY. LOG. RES. MANSART	43	43	-	-	-	-	-	-	-	-	-	-
	<b>MAULE</b>												
3H	M.R. LES FLORALIES	-	-	34	34	26	-	-	-	-	-	-	34
3	RESIDENCE LE LOGIS	-	-	30	30	-	-	-	-	-	-	-	-
	<b>MAUREPAS</b>												
2H	M.R. LES PARENTELES	-	-	60	60	36	-	-	-	-	-	-	60

# Liste des établissements des Yvelines

31 décembre 2004

S	COMMUNE ET NOM DE L'ETABLISSEMENT	CAPACITE TOTALE						ACCUEIL DE JOUR		USLD CAPA TOT.		Places aide sociale	
		L.F.		M.R.		dont SCM	dont TEMP		In	Au	In		Au
		In	Au	In	Au	In	In	Au					
	<b>MAUREPAS</b>												
3	EHPAD LOG. FOYER REPOTEL	78	78	-	-	-	-	-	-	-	-	-	
	<b>LE MESNIL-LE-ROI</b>												
2H	M.R. CHAMPSFLEUR	-	-	175	175	103	-	-	-	-	-	175	
	<b>LE MESNIL-SAINT-DENIS</b>												
2H	M.R. LE FORT MANOIR	-	-	65	65	40	-	-	-	-	-	65	
	<b>MEULAN</b>												
1H	HOP. MEULAN-LES MUREAUX USLD	-	-	-	-	-	-	-	-	50	50	50	
1H	M.R. HOP. MEULAN-LES MUREAUX	-	-	70	70	70	-	-	-	-	-	70	
2H	M.R. BERSON	-	-	19	19	-	-	-	-	-	-	19	
	<b>MEZY-SUR-SEINE</b>												
3	M.R. LA ROSERAIE	-	-	58	58	-	-	-	-	-	-	-	
3H	M.R. LES MYOSOTIS	-	-	36	36	-	6	6	-	-	-	10	
	<b>MONTESSEON</b>												
2	RESIDENCE EDOUARD BEHURET	80	80	-	-	-	-	-	-	-	-	-	
	<b>MONTFORT-L'AMAURY</b>												
1H	HOP. MONTFORT-L'AM. USLD	-	-	-	-	-	-	-	-	51	51	51	
1H	M.R. HOPITAL	-	-	184	184	115	-	-	-	-	-	184	
3	M.R. LE PARC DE MONTFORT	-	-	82	82	35	-	-	-	-	-	-	
2H	M.R. BON ACCUEIL	-	-	80	80	24	-	-	-	-	-	40	
	<b>MONTIGNY-LE-BRETONNEUX</b>												
3	EHPAD QUIETA	-	-	80	80	-	-	-	-	-	-	-	
	<b>LES MUREAUX</b>												
2	RESIDENCE ANNE DE BRETAGNE	63	63	-	-	-	-	-	-	-	-	-	
1	RESIDENCE GEORGES JULIENNE	18	18	-	-	-	-	-	-	-	-	-	
	<b>NOISY-LE-ROI</b>												
1	RESIDENCE JARDINS DE NOISY	59	59	-	-	-	-	-	-	-	-	-	

# Liste des établissements des Yvelines

31 décembre 2004

S	COMMUNE ET NOM DE L'ETABLISSEMENT	CAPACITE TOTALE						ACCUEIL DE JOUR		USLD  CAPA TOT.		Places aide sociale	
		L.F.		M.R.		dont SCM	dont TEMP		In	Au	In		Au
		In	Au	In	Au	In	In	Au					
	<b>LE PECQ</b>												
2	EHPAD NOTRE DAME	-	-	85	85	-	-	-	-	-	-	-	
2H	MAPAD LES TILLEULS	-	-	82	82	47	2	2	-	-	-	8	
	<b>LE PERRAY-EN-YVELINES</b>												
1	RESIDENCE SAINT-JACQUES	51	51	-	-	-	-	-	-	-	-	-	
	<b>PLAISIR</b>												
1H	H.G.M.S. USLD	-	-	-	-	-	-	-	-	230	230	230	
1H	HOP. GERONTOLOGIQUE M.R.	-	-	370	370	225	-	-	10	10	-	380	
	<b>POIGNY-LA-FORET</b>												
3	EHPAD RES. ORPEA LA CERISAIE	-	-	80	85	-	-	-	10	10	-	-	
	<b>POISSY</b>												
3	EHPAD LES JARDINS D'ELEUSIS	-	-	85	85	-	-	-	-	-	-	-	
3H	EHPAD MAPI	-	-	124	124	-	-	-	30	30	-	6	
1	RESIDENCE LES URSULINES	74	74	-	-	-	-	-	-	-	-	-	
	<b>LE PORT-MARLY</b>												
1	RESIDENCE ANDRE LACOFFRETTE	8	8	-	-	-	-	-	-	-	-	-	
	<b>LA QUEUE-LEZ-YVELINES</b>												
2H	M.R. DU PERSONNEL DE LA RATP	-	-	62	96	39	3	3	-	-	-	62	
	<b>RAMBOUILLET</b>												
2	EHPAD ROSSET-REFUGE CHEMINOTS	-	-	55	80	-	-	4	-	-	-	-	
1H	EHPAD HOP. RAMBOUILLET	-	-	160	160	-	-	-	-	-	-	160	
3	RESIDENCE LES SAPINS BLEUS	-	-	72	72	13	-	-	-	-	-	-	
1	RESIDENCE DU BON VIEUX TEMPS	115	115	-	-	-	-	-	-	-	-	-	
2	ACCUEIL JOUR - AICG SUD YVELINE	-	-	-	-	-	-	-	10	10	-	-	
	<b>ROCQUENCOURT</b>												
3	RESIDENCE LES LYS	-	-	-	70	-	-	-	-	10	-	-	

# Liste des établissements des Yvelines

31 décembre 2004

S	COMMUNE ET NOM DE L'ETABLISSEMENT	CAPACITE TOTALE						ACCUEIL DE JOUR		USLD CAPA TOT.		Places aide sociale	
		L.F.		M.R.		dont SCM	dont TEMP		In	Au	In		Au
		In	Au	In	Au	In	In	Au					
	<b>SAINT-CYR-L'ECOLE</b>												
1	FOYER RES. CLAUDE LAROCHE	65	65	-	-	-	-	-	-	-	-	-	
	<b>SAINT-GERMAIN-EN-LAYE</b>												
1H	HOP. USLD POISSY - ST-GERMAIN	-	-	-	-	-	-	-	-	263	263	263	
3	M.R. LES JARDINS DE CYBELE	-	-	72	72	-	-	-	6	-	-	-	
3	M.R. RESIDENCE ST-GERMAIN	-	-	60	60	-	-	-	-	-	-	-	
2	M.R. DES AUGUSTINES	-	-	72	72	-	5	5	-	-	-	-	
1H	M.R. C.H.I. POISSY ST-GERMAIN	-	-	132	157	91	10	10	-	-	-	157	
1	RESIDENCE BERLIOZ	75	75	-	-	-	-	-	-	-	-	-	
	<b>SAINT-REMY-LES-CHEVREUSE</b>												
3	EHPAD RESID. ST-REMY (ORPEA)	-	-	476	476	-	-	-	-	-	-	-	
2H	MAISON D'ACCUEIL LES EAUX VIVES	-	-	86	86	36	6	6	-	-	-	1	
3	L.F. RESIDENCE ST-REMY (ORPEA)	64	64	-	-	-	-	-	-	-	-	-	
	<b>SARTROUVILLE</b>												
3H	EHPAD VILLA BERTHE	-	-	90	90	-	-	-	-	-	-	90	
3	M.R. MON REPOS	-	-	39	39	-	-	-	-	-	-	-	
1H	EHPAD LES OISEAUX	-	-	120	120	-	-	-	5	5	-	120	
2H	EHPAD RES. STEPHANIE (CRF)	-	-	93	93	-	3	3	-	-	-	93	
1	FOYER- RESIDENCE DE L'UNION	80	80	-	-	-	-	-	-	-	-	-	
2	L.F. RESIDENCE DE BENEDETTI	83	83	-	-	-	-	-	-	-	-	-	
	<b>SEPTEUIL</b>												
2H	M.R. LEOPOLD BELLAN	-	-	160	160	139	-	-	-	-	-	160	
	<b>THIVERVAL-GRIGNON</b>												
3	M.R. LE BEL AIR	-	-	39	39	-	-	-	-	-	-	-	
	<b>TRAPPES</b>												
1	RESIDENCE JEAN FOURCASSA	70	70	-	-	-	-	-	-	-	-	-	
	<b>TRIEL-SUR-SEINE</b>												
1H	EHPAD LES TILLEULS	-	-	60	60	-	-	-	-	-	-	60	
2	RESIDENCE LA ROSERAIE	63	63	-	-	-	-	-	-	-	-	-	

# Liste des établissements des Yvelines

31 décembre 2004

S	COMMUNE ET NOM DE L'ETABLISSEMENT	CAPACITE TOTALE						ACCUEIL DE JOUR		USLD CAPA TOT.		Places aide sociale	
		L.F.		M.R.		dont SCM	dont TEMP		In	Au	In		Au
		In	Au	In	Au	In	In	Au					
	<b>VAUX-SUR-SEINE</b>												
3	EHPAD VAL DE SEINE (ORPEA)	-	-	80	80	-	-	-	18	18	-	-	-
	<b>VELIZY-VILLACOUBLAY</b>												
2	RESIDENCE MADELEINE WAGNER	80	80	-	-	-	-	-	-	-	-	-	-
	<b>VERNEUIL-SUR-SEINE</b>												
3	EHPAD RESIDENCE CLEMENCEAU	-	-	71	71	-	-	-	5	5	-	-	-
1	RESIDENCE DELAPIERRE	77	77	-	-	-	-	-	-	-	-	-	-
2	LOGTS- FOYER UNION NOTRE-DAME	23	23	-	-	-	6	6	-	-	-	-	-
	<b>VERNOUILLET</b>												
2H	M.R. RESIDENCE LE CLOS DES PRIES	-	-	63	63	38	-	-	-	-	-	-	7
2H	EHPAD RESIDENCE ISATIS	-	-	69	69	-	-	-	-	-	-	-	7
	<b>LA VERRIERE</b>												
2H	CTRE GERIAT. RES. FORESTIER	-	-	-	-	-	-	-	-	-	40	40	40
2	M.R. RESIDENCE FORESTIER	-	-	76	76	30	-	-	-	-	-	-	-
	<b>VERSAILLES</b>												
2H	EHPAD CLAIRE DEMEURE USLD	-	-	-	-	-	-	-	-	-	48	48	48
1H	EHPAD FONDATION LEPINE	-	-	90	90	-	-	-	-	-	-	-	90
2H	M.R. ESPERANCE ET ACCUEIL	-	-	60	60	17	-	-	-	-	-	-	60
2H	EHPAD SAINT-LOUIS	-	-	78	78	-	-	-	-	-	-	-	78
2H	EHPAD DES SOEURS AUGUSTINES	-	-	174	174	-	-	-	-	-	-	-	35
2	M.R. PETITES SOEURS DES PAUVRES	-	-	38	100	-	-	-	-	-	-	-	-
2	M.R. DU PARC DE CLAGNY	-	-	21	21	-	-	-	-	-	-	-	-
1H	EHPAD LA PROVIDENCE	-	-	89	89	-	-	-	-	-	-	-	89
1H	HOP. MAISON DESPAGNE	-	-	98	175	98	-	-	-	-	-	-	98
1	RESIDENCE ANDRE MIGNOT	73	73	-	-	-	-	-	-	-	-	-	-
2	ACCUEIL DE JOUR PORTE VERTE	-	-	-	-	-	-	-	10	10	-	-	-
	<b>LE VESINET</b>												
1H	EHPAD HOPITAL USLD	-	-	-	-	-	-	-	-	-	60	60	60
1	RESIDENCE ALPHONSE PALLU	25	25	-	-	-	-	-	-	-	-	-	-
1	RESIDENCE JEAN LAURENT	61	61	-	-	-	-	-	-	-	-	-	-

# Liste des établissements des Yvelines

31 décembre 2004

S	COMMUNE ET NOM DE L'ETABLISSEMENT	CAPACITE TOTALE						ACCUEIL DE JOUR		USLD CAPA TOT.		Places aide sociale	
		L.F.		M.R.		<i>dont</i> <i>SCM</i>	<i>dont</i> TEMP		In	Au	In		Au
		In	Au	In	Au	In	In	Au					
	<b>LE VESINET</b>												
1	RESIDENCE SULLY	51	51	-	-	-	-	-	-	-	-	-	
	<b>VILLENNES-SUR-SEINE</b>												
3	M.R. RESIDENCE ROSE DES VENTS	-	-	80	80	-	-	-	8	8	-	-	
	<b>VILLEPREUX</b>												
1	RESIDENCE L'ORME A LA BLONDE	49	49	-	-	-	-	-	-	-	-	-	
	<b>VIROFLAY</b>												
1H	M.R. LES AULNETTES	-	-	141	141	103	3	3	-	-	-	141	
	<b>VOISINS-LE-BRETONNEUX</b>												
3	EHPAD REPOTEL CHAMPFLEURY	74	74	-	-	-	4	4	-	-	-	-	



# Liste des établissements de l'Essonne

31 décembre 2004

S	COMMUNE ET NOM DE L'ETABLISSEMENT	CAPACITE TOTALE						ACCUEIL DE JOUR		USLD  CAPA TOT.		Places aide sociale	
		L.F.		M.R.		dont SCM	dont TEMP		In	Au	In		Au
		In	Au	In	Au	In	In	Au					
	<b>ANGERVILLE</b>												
1H	M.R. SAINTE-CECILE	-	-	16	16	-	1	1	-	-	-	-	16
	<b>ANGERVILLIERS</b>												
3	EHPAD VILLAGE D'ANGERVILLE	-	-	80	80	-	-	-	-	-	-	-	-
	<b>ARPAJON</b>												
1H	EHPAD HOPITAL SECTION USLD	-	-	-	-	-	-	-	-	-	50	50	50
1H	EHPAD HOPITAL SECTION M.R.	-	-	122	122	-	-	-	12	12	-	-	134
2	LOGT- FOYER LES TAMARIS	60	60	-	-	-	-	-	-	-	-	-	-
	<b>ATHIS-MONS</b>												
2H	M.R. RESIDENCE ARPAGE	-	-	48	48	37	-	-	-	-	-	-	48
2	M.R. FRERES ECOLES CHRETIENNES	-	-	49	49	8	-	-	-	-	-	-	-
2H	EHPAD RESIDENCE STE-GENEVIEVE	-	-	36	36	-	-	-	-	-	-	-	36
2	RESIDENCE JEAN ROSTAND	75	75	-	-	-	-	-	-	-	-	-	-
2H	RESIDENCE LOGEMENTS ADAPTES	16	16	-	-	-	-	-	5	5	-	-	21
2H	ACCUEIL TEMPORAIRE MOULIN VERT	-	-	10	10	-	10	10	5	5	-	-	15
	<b>BALLAINVILLIERS</b>												
2H	CTRE DE GERIATRIE LES MAGNOLIAS	-	-	-	-	-	-	-	-	-	111	111	111
	<b>BALLANCOURT-SUR-ESSONNE</b>												
3	EHPAD DE BALLANCOURT	-	-	97	97	-	-	-	-	-	-	-	-
2	RESIDENCE CITE JARDIN - U.R.M.F.	100	100	-	-	-	-	-	-	-	-	-	-
	<b>BONDOUFLE</b>												
3	EHPAD JARDINS DE CYBELLE	-	-	84	84	-	-	-	-	-	-	-	-
	<b>BOUSSY-SAINT-ANTOINE</b>												
2	RESIDENCE AREPA	60	60	-	-	-	-	-	-	-	-	-	-
3	RESIDENCE LA GENTILHOMMIERE	120	120	-	-	22	4	4	-	-	-	-	-
	<b>BRETIGNY-SUR-ORGE</b>												
3	M.R. RELAIS TENDRESSE	-	-	-	83	-	-	3	-	-	-	-	-

# Liste des établissements de l'Essonne

31 décembre 2004

S	COMMUNE ET NOM DE L'ETABLISSEMENT	CAPACITE TOTALE						ACCUEIL DE JOUR		USLD CAPA TOT.		Places aide sociale	
		L.F.		M.R.		dont SCM	dont TEMP		In	Au	In		Au
		In	Au	In	Au	In	In	Au					
	<b>BREUILLET</b>												
2H	M.R. LES LARRIS	-	-	74	74	37	-	-	2	2	-	-	74
	<b>BRIIS-SOUS-FORGES</b>												
2H	RESIDENCE BOISSIERE (AREFO)	63	63	-	-	-	-	-	-	-	-	-	63
	<b>BRUNOY</b>												
2	M.R. LES SOEURS DE NOTRE-DAME	-	-	25	25	-	-	-	-	-	-	-	-
2H	EHPAD GUTIERREZ D'ESTRADA	-	-	67	67	-	4	4	-	-	-	-	67
3	EHPAD LE TIERS TEMPS	-	-	82	82	-	-	-	-	-	-	-	-
3	EHPAD RESIDENCE REPOTEL	-	-	80	80	-	2	2	-	-	-	-	-
3	M.R. LES MARRONNIERS	-	-	30	59	-	-	-	-	-	-	-	-
2H	RESIDENCE LES MARDELLES	71	71	-	-	-	-	-	-	-	-	-	71
	<b>CERNY</b>												
1H	EHPAD DEGOMMIER	-	-	80	80	-	5	5	5	5	-	-	80
	<b>CHAMPCUEIL</b>												
1H	HOP. CLEMENCEAU CTRE GERIAT.	-	-	-	-	-	-	-	-	-	171	171	171
2H	M.R. LES JARDINS DE SERENA	-	-	94	94	-	-	-	-	-	-	-	94
	<b>CHAMPLAN</b>												
1	LOGT- FOYER PERS. AGEES	21	21	-	-	-	-	-	-	-	-	-	-
	<b>CHILLY-MAZARIN</b>												
2H	M.R. RESIDENCE ARPAGE	-	-	64	64	30	4	4	-	-	-	-	64
	<b>CORBEIL-ESSONNES</b>												
1H	HOPITAL USLD	-	-	-	-	-	-	-	-	-	40	40	40
1H	HOPITAL M.R. GALIGNANI	-	-	110	110	105	-	-	-	-	-	-	110
2	RES. BERNARDIN DE ST-PIERRE	100	100	-	-	-	-	-	-	-	-	-	-
	<b>CORBREUSE</b>												
3	M.R. LE COLOMBIER DE CORBREUSE	-	-	60	60	-	18	18	10	10	-	-	-

# Liste des établissements de l'Essonne

31 décembre 2004

S	COMMUNE ET NOM DE L'ETABLISSEMENT	CAPACITE TOTALE						ACCUEIL DE JOUR		USLD  CAPA TOT.		Places aide sociale	
		L.F.		M.R.		dont SCM	dont TEMP		In	Au	In		Au
		In	Au	In	Au	In	In	Au					
	<b>CROSNE</b>												
3H	M.R. LE VIEUX CHÂTEAU	-	-	64	64	30	-	-	-	-	-	-	7
	<b>DOURDAN</b>												
1H	HOPITAL USLD	-	-	-	-	-	-	-	-	105	90	-	105
1H	HOPITAL M.R. JEAN SARRAN	-	-	90	90	60	-	-	-	-	-	-	90
2	M.R. RENE LEGROS	-	-	80	80	25	-	-	-	-	-	-	-
2	RESIDENCE LES MESANGES	40	40	-	-	-	-	-	-	-	-	-	-
	<b>DRAVEIL</b>												
1H	USLD HOP. JOFFRE-DUPUYTREN	-	-	-	-	-	-	-	-	391	548	-	391
3	EHPAD LES BERGERIES	-	-	77	77	-	6	6	4	4	-	-	-
3	M.R. CALME-RETRAITE-CONFORT	-	-	41	41	-	-	-	-	-	-	-	-
1H	RESIDENCE DU PARC	77	77	-	-	-	-	-	-	-	-	-	77
2	-	40	40	-	-	-	-	-	-	-	-	-	-
	<b>EPINAY-SOUS-SENART</b>												
2	M.R. STE-HELENE	-	-	85	85	-	-	-	-	-	-	-	-
	<b>EPINAY-SUR-ORGE</b>												
1H	HOP. PERRAY VAUCLUSE M.R.	-	-	96	96	40	-	-	-	-	-	-	96
3	EHPAD RESIDENCE BELLEVUE	-	-	63	63	-	8	8	5	5	-	-	-
3	RESIDENCE DE L'ESPLANADE	-	-	60	60	-	-	-	-	-	-	-	-
1	RESIDENCE DES HAUTS GRAVIERS	49	49	-	-	-	-	-	-	-	-	-	-
	<b>ETAMPES</b>												
1H	HOPITAL D'ETAMPES USLD	-	-	-	-	-	-	-	-	83	83	-	83
1H	M.R. HOPITAL D'ETAMPES	-	-	122	122	112	10	10	-	-	-	-	122
2	EHPAD SAINT-JOSEPH	-	-	61	61	-	-	-	-	-	-	-	-
1	RESIDENCE CLAIREFONTAINE	82	82	-	-	-	-	-	-	-	-	-	-
	<b>EVRY</b>												
2H	EHPAD RESIDENCE PETIT BOIS	-	-	71	71	-	-	-	-	-	-	-	71
2H	RESIDENCE LES TISSERINS	-	-	87	87	32	-	-	-	-	-	-	87
2H	RESIDENCE RAMEAU	71	71	-	-	-	-	-	-	-	-	-	71

# Liste des établissements de l'Essonne

31 décembre 2004

S	COMMUNE ET NOM DE L'ETABLISSEMENT	CAPACITE TOTALE						ACCUEIL DE JOUR		USLD CAPA TOT.		Places aide sociale	
		L.F.		M.R.		dont SCM	dont TEMP		In	Au	In		Au
		In	Au	In	Au	In	In	Au					
	<b>LA FERTE-ALAIS</b>												
1H	EHPAD AMODRU	-	-	72	72	-	-	-	-	-	-	72	
	<b>FLEURY-MEROGIS</b>												
2H	M.R. MARCEL PAUL	-	-	80	80	75	-	-	-	-	-	80	
	<b>GIF-SUR-YVETTE</b>												
2H	M.R. LES CHENES VERTS	-	-	67	67	34	-	-	-	-	-	67	
	<b>GRIGNY</b>												
3	M.R. LE BOIS JOLI	-	-	118	118	-	-	-	-	-	-	-	
2H	RESIDENCE COLETTE	79	79	-	-	-	-	-	-	-	-	79	
	<b>IGNY</b>												
1	RES. LES BELLEAUMES	80	80	-	-	-	-	-	-	-	-	-	
	<b>JANVILLE-SUR-JUINE</b>												
2H	ACCUEIL TEMPORAIRE ET JOUR	-	-	5	5	-	5	5	6	6	-	5	
	<b>JUVISY-SUR-ORGE</b>												
3	M.R. ARPAD	-	-	-	73	-	-	3	-	10	-	-	
3	M.R. LES MARRONNIERS	-	-	18	27	-	-	-	-	-	-	-	
2H	ACCUEIL TEMPORAIRE J. THOMAS	-	-	10	12	-	10	12	5	5	-	10	
	<b>LIMOURS</b>												
2	RESIDENCE L'AVENUE AUX MOINES	67	67	-	-	-	-	-	-	-	-	-	
	<b>LISSES</b>												
2	RESIDENCE LE BEGUINAGE	70	70	-	-	-	-	-	-	-	-	-	
	<b>LONGJUMEAU</b>												
3	EHPAD L'ERMITAGE	-	-	80	80	-	6	6	6	6	-	-	
1H	HOP. SECTION MAISON DE RETRAITE	-	-	74	74	50	-	-	-	-	-	74	
1	RESIDENCE AUTOMNE	53	53	-	-	-	-	-	-	-	-	-	
1	RESIDENCE AVRIL	61	61	-	-	-	-	-	-	-	-	-	
1	RESIDENCE MADELEINE CHEMIN	39	39	-	-	-	-	-	-	-	-	-	

# Liste des établissements de l'Essonne

31 décembre 2004

S	COMMUNE ET NOM DE L'ETABLISSEMENT	CAPACITE TOTALE						ACCUEIL DE JOUR		USLD CAPA TOT.		Places aide sociale	
		L.F.		M.R.		<i>dont SCM</i>	<i>dont TEMP</i>		In	Au	In		Au
		In	Au	In	Au	In	In	Au					
	<b>LONGPONT-SUR-ORGE</b>												
3	EHPAD CHATEAU DE LORMOY	-	-	183	183	-	11	11	-	-	-	-	-
	<b>MAISSE</b>												
3	M.R. RESIDENCE LES TOURELLES	-	-	68	85	-	-	-	-	-	-	-	-
	<b>MARCOUSSIS</b>												
3	EHPAD PARC DE BELLEJAME	-	-	82	82	-	20	20	10	10	-	-	-
3	EHPAD RESIDENCE REPOTEL	-	-	67	67	-	-	-	-	-	-	-	-
1	FOYER COLLECTIF LA BAILLOTIERIE	15	15	-	-	-	-	-	-	-	-	-	-
	<b>MASSY</b>												
2	EHPAD RESIDENCE MASSY	-	-	133	133	-	-	-	-	10	-	-	-
2H	EHPAD LA CITADINE	-	-	77	77	-	4	4	-	-	-	-	77
1	RESIDENCE LES PERVENCHES	80	80	-	-	-	-	-	-	-	-	-	-
	<b>MENNECY</b>												
3	M.R. LE CLAIR LOGIS	-	-	35	35	-	-	-	-	-	-	-	-
1	RESIDENCE EDOUARD GAURAZ	72	72	-	-	-	-	-	-	-	-	-	-
	<b>MEREVILLE</b>												
2	RESIDENCE TOURNEBRIDE	71	71	-	-	-	-	-	-	-	-	-	-
	<b>MILLY-LA-FORET</b>												
2H	EHPAD N-D D'ESPERANCE	-	-	74	74	-	-	-	-	-	-	-	74
	<b>MONTGERON</b>												
2	M.R. LES CEDRES	-	-	-	19	-	-	1	-	-	-	-	-
3	EHPAD LE BOIS RENAUD	-	-	25	25	-	-	-	-	-	-	-	-
3	EHPAD RESIDENCE FLORE	-	-	106	106	-	14	14	4	4	-	-	-
3	EHPAD VILLA MON REPOS	-	-	90	90	-	-	-	-	-	-	-	-
3	M.R. RESIDENCE SOFIA	-	-	45	45	-	13	13	2	2	-	-	-
1H	EHPAD LE MANOIR	-	-	84	84	-	2	2	-	-	-	-	84
	<b>MONTLHERY</b>												
1H	EHPAD RESIDENCE FILE ETOUPE	-	-	88	88	-	-	-	-	-	-	-	88

# Liste des établissements de l'Essonne

31 décembre 2004

S	COMMUNE ET NOM DE L'ETABLISSEMENT	CAPACITE TOTALE						ACCUEIL DE JOUR		USLD CAPA TOT.		Places aide sociale	
		L.F.		M.R.		dont SCM	dont TEMP		In	Au	In		Au
		In	Au	In	Au	In	In	Au					
	<b>MORANGIS</b>												
2	RESIDENCE GABRIEL FONTAINE	80	80	-	-	-	-	-	-	-	-	-	-
	<b>MORIGNY-CHAMPIGNY</b>												
3H	M.R. DOMAINE DE LA CHALOUETTE	-	-	91	91	60	10	10	10	10	-	-	10
	<b>ORSAY</b>												
1H	HOPITAL D'ORSAY USLD.	-	-	-	-	-	-	-	-	-	100	100	100
1	RESIDENCE SAINT-LAURENT	80	80	-	-	-	-	-	-	-	-	-	-
1H	RESIDENCE LA FUTAIE	43	43	-	-	-	-	-	10	10	-	-	10
	<b>PALaiseAU</b>												
1H	EHPAD LA PIE VOLEUSE	-	-	81	81	-	-	-	-	-	-	-	81
	<b>PARAY-VIEILLE-POSTE</b>												
1	RESIDENCE PERSONNES AGEES	16	16	-	-	-	-	-	-	-	-	-	-
	<b>PUSSAY</b>												
3	EHPAD RESIDENCE DU CENTENAIRE	-	-	32	81	-	-	1	-	1	-	-	-
	<b>QUINCY-SOUS-SENART</b>												
3	M.R. AUBERGERIE DE QUINCY	-	-	81	81	15	-	-	-	-	-	-	-
2H	EHPAD DES FONTAINES	-	-	80	80	-	-	-	-	-	-	-	80
2H	M.R. LE MOULIN VERT	-	-	53	53	36	-	-	-	-	-	-	53
2	RESIDENCE AREPA	71	71	-	-	-	-	-	-	-	-	-	-
	<b>RIS-ORANGIS</b>												
3H	EHPAD THEMIS - CHÂTEAU DRANEM	-	-	56	97	-	-	-	-	-	-	-	20
3	M.R. LE MANOIR	-	-	58	58	30	-	-	-	-	-	-	-
	<b>ROINVILLE-SOUS-DOURDAN</b>												
3	EHPAD JARDINS DE ROINVILLE	-	-	80	80	-	-	-	-	-	-	-	-
	<b>SACLAY</b>												
2H	USLD LA MARTINIÈRE	-	-	-	-	-	-	-	-	-	40	40	40

# Liste des établissements de l'Essonne

31 décembre 2004

S	COMMUNE ET NOM DE L'ETABLISSEMENT	CAPACITE TOTALE						ACCUEIL DE JOUR		USLD CAPA TOT.		Places aide sociale	
		L.F.		M.R.		dont SCM	dont TEMP		In	Au	In		Au
		In	Au	In	Au	In	In	Au					
	<b>SAINTE-GENEVIEVE-DES-BOIS</b>												
1H	EHPAD DE LA FORET DE SEQUIGNY	-	-	80	80	-	-	-	10	10	-	-	90
2H	MAISON DE RETRAITE RUSSE	-	-	72	72	40	-	-	-	-	-	-	72
3	EHPAD JARDINS DU PLESSIS	-	-	80	80	-	8	8	4	4	-	-	-
1H	RESIDENCE JEAN ROSTAND	55	55	-	-	-	-	-	-	-	-	-	55
1H	RESIDENCE A. PERRISSIN	70	70	-	-	-	-	-	-	-	-	-	70
	<b>SAINT-GERMAIN-LES-ARPAJON</b>												
3	EHPAD RESIDENCE DE L'ORGE	-	-	76	76	-	6	6	-	-	-	-	-
	<b>SAINT-GERMAIN-LES-CORBEIL</b>												
3	EHPAD LA FONTAINE MEDICIS	-	-	73	73	-	-	-	5	5	-	-	-
	<b>SAINT-MICHEL-SUR-ORGE</b>												
1H	M.A.P.A.D LES GROUETTES	-	-	48	48	15	5	5	-	-	-	-	48
2	RES. DEBUSSY	80	80	-	-	-	-	-	-	-	-	-	-
	<b>SAINT-PIERRE-DU-PERRY</b>												
2H	EHPAD MAISON DU CEDRE BLEU	-	-	88	136	-	-	2	5	10	-	-	88
	<b>SAINTRY-SUR-SEINE</b>												
3	M.R. CHATEAU DE CHAMPLATREUX	-	-	60	60	-	-	-	-	-	-	-	-
	<b>SAINT-VRAIN</b>												
1H	EHPAD D'HAUTEFEUILLE	-	-	62	62	-	1	1	-	-	-	-	62
1H	RES. DE LA BOISSIERE C.A.S.V.P	74	74	-	-	18	-	-	-	-	-	-	74
	<b>SAVIGNY-SUR-ORGE</b>												
1H	EHPAD INTERCO. DE CHARAINTRU	-	-	100	100	-	-	-	-	10	-	-	100
3	MAISON DE RETRAITE LES CEDRES	-	-	80	80	-	4	4	-	-	-	-	-
1	RESIDENCE CESAR FRANCK	32	32	-	-	-	-	-	-	-	-	-	-
1	LOGT-FOYER RESIDENCE L. MIDOL	78	78	-	-	-	-	-	-	-	-	-	-
1H	ACCUEIL TEMPORAIRE M. CHAUVET	-	-	8	8	-	8	8	-	-	-	-	8
	<b>SOISY-SUR-SEINE</b>												
3	EHPAD LES TILLEULS	-	-	46	46	-	1	1	2	2	-	-	-

# Liste des établissements de l'Essonne

31 décembre 2004

S	COMMUNE ET NOM DE L'ETABLISSEMENT	CAPACITE TOTALE						ACCUEIL DE JOUR		USLD CAPA TOT.		Places aide sociale	
		L.F.		M.R.		dont SCM	dont TEMP		In	Au	In		Au
		In	Au	In	Au	In	In	Au					
	<b>SOISY-SUR-SEINE</b>												
3	M.R. LES HAUTES FUTAIES	-	-	68	68	-	-	-	-	-	-	-	
	<b>VAUGRIGNEUSE</b>												
3	M.R. CHAT. FONTAINE AUX COSSONS	-	-	58	58	-	5	5	-	-	-	-	
	<b>VAUHALLAN</b>												
2	M.R. ABBAYE ST-LOUIS DU TEMPLE	-	-	28	31	-	-	-	-	-	-	-	
	<b>VERRIERES-LE-BUISSON</b>												
3	M.R. RESIDENCE DU BOIS	-	-	115	115	35	-	-	-	-	-	-	
2	M.R. ST-CHARLES	-	-	46	46	-	-	-	-	-	-	-	
1H	EHPAD LEON MAUGE	-	-	86	86	-	4	4	-	-	-	86	
2	L.F. PERS. AGEES AREPA	77	77	-	-	-	-	-	-	-	-	-	
	<b>VIGNEUX-SUR-SEINE</b>												
2H	M.R. DU CINEMA ET DU SPECTACLE	-	-	130	130	60	-	-	-	-	-	130	
1	FOY. LOGT. GASTON GRINBAUM	70	75	-	-	-	-	-	-	-	-	-	
	<b>VILLEBON-SUR-YVETTE</b>												
1	RESIDENCE ALPHONSE DAUDET	80	80	-	-	-	-	-	-	-	-	-	
	<b>LA VILLE-DU-BOIS</b>												
3	M.R. LES PARENTELES	-	-	-	89	-	-	-	-	-	-	-	
	<b>VILLEMORIS-SUR-ORGE</b>												
2H	EHPAD RESIDENCE MOSAIQUE	-	-	62	62	-	-	-	-	-	-	62	
3	EHPAD CHATEAU DE VILLEMORIS	-	-	96	96	-	-	-	-	-	-	-	
	<b>VIRY-CHATILLON</b>												
3	EHPAD LA ROSERAIE	-	-	63	63	-	-	-	-	-	-	-	
3	M.R. DU PARC DE CHOISEUL	-	-	-	77	-	-	8	-	4	-	-	
2	M.R. VILLA PIERRE L'ERMITE	-	-	65	65	-	-	-	-	-	-	-	
1	RESIDENCE LA FORET	106	106	-	-	-	-	-	-	-	-	-	
1	RESIDENCE LE COTEAU	40	40	-	-	-	-	-	-	-	-	-	
1	RESIDENCE HUSSON	80	80	-	-	-	-	-	-	-	-	-	



# Liste des établissements de l'Essonne

31 décembre 2004

S	COMMUNE ET NOM DE L'ETABLISSEMENT	CAPACITE TOTALE						ACCUEIL DE JOUR		USLD CAPA TOT.		Places aide sociale	
		L.F.		M.R.		dont SCM	dont TEMP		In	Au	In		Au
		In	Au	In	Au	In	In	Au					
	<b>WISSOUS</b>												
1	LOGT- FOYER PERS. AGEES	-	5	-	-	-	-	-	-	-	-	-	
	<b>YERRES</b>												
3	EHPAD RES. ASPHODIA	-	-	120	120	-	12	12	12	12	-	-	
1	LOGT- FOYER BEAUREGARD	30	30	-	-	-	-	-	-	-	-	-	
1	RES. LA GRANGE AUX BOIS	70	70	-	-	-	-	-	-	-	-	-	
	<b>LES ULIS</b>												
2	RESIDENCE PERS. AGEES AREPA	74	74	-	-	-	-	-	-	-	-	-	

# Liste des établissements des Hauts de Seine

31 décembre 2004

S	COMMUNE ET NOM DE L'ETABLISSEMENT	CAPACITE TOTALE						ACCUEIL DE JOUR		USLD  CAPA TOT.		Places aide sociale	
		L.F.		M.R.		dont SCM	dont TEMP		In	Au	In		Au
		In	Au	In	Au	In	In	Au					
	<b>ANTONY</b>												
2H	EHPAD LA CHARTRAINE	-	-	94	94	-	1	1	-	-	-	-	94
3	M. R. RES. SAINT-GERVAIS	-	-	17	17	-	-	-	-	-	-	-	-
3H	EHPAD MAPAD EX F. CARNOT	-	-	104	104	-	4	4	-	-	-	-	30
1H	RES. RENAITRE	77	77	-	-	-	-	-	-	-	-	-	77
	<b>ASNIERES-SUR-SEINE</b>												
3H	EHPAD RESIDENCE LES MARINES	-	-	79	79	-	-	-	-	-	-	-	20
1H	EHPAD FONDATION AULAGNIER	-	-	163	163	-	2	2	20	20	-	-	163
2	M.R. MARIE-ELISABETH	-	-	40	40	-	-	-	-	-	-	-	-
2H	EHPAD RESIDENCE FONTAINE	-	-	86	86	-	2	2	-	-	-	-	86
3	M.R. MAPAD SERVICES	-	-	-	75	-	-	-	-	-	-	-	-
3	M.R. SARL ASNIERES	-	-	-	106	-	-	-	-	4	-	-	-
1H	RESIDENCE DU CHÂTEAU	30	30	-	-	-	-	-	-	-	-	-	30
1	RESIDENCE (25) CONCORDE	65	65	-	-	-	-	-	-	-	-	-	-
1H	RESIDENCE (11) CONCORDE	75	75	-	-	-	1	1	-	-	-	-	75
	<b>BAGNEUX</b>												
2H	M. R. LES PARENTELES	-	-	60	60	25	1	1	12	12	-	-	60
3	M. R. LE CLOS DES MEUNIERES	-	-	-	99	-	-	-	-	-	-	-	-
3H	EHPAD VILLA GARLANDE	-	-	90	90	-	-	-	-	-	-	-	4
1H	RES. DU CLOS DE LA PAUME	77	77	-	-	-	-	-	-	-	-	-	77
	<b>BOIS-COLOMBES</b>												
3H	EHPAD RESIDENCE LE CAP	-	-	76	76	-	-	-	-	-	-	-	20
2	M.R. SAINTE-MARTHE	-	-	-	75	-	-	-	-	2	-	-	-
2H	EHPAD LEOPOLD BELLAN	-	-	82	82	-	2	2	-	-	-	-	82
2	RESIDENCE ANDRE CHENIER	76	76	-	-	-	-	-	-	-	-	-	-
1	EPAD ACCUEIL DE JOUR CAMELIAS	-	-	-	-	-	-	-	10	10	-	-	-
	<b>BOULOGNE-BILLANCOURT</b>												
1H	CENTRE ABONDANCES USLD	-	-	-	-	-	-	-	-	-	260	260	260
1H	EHPAD DE L'O.N.A.C.	-	-	90	90	-	-	-	-	-	-	-	20
1H	M.R. CENTRE ABONDANCES	-	-	92	92	90	2	2	12	12	-	-	92
2H	EHPAD SAINTE- AGNES	-	-	81	81	-	1	1	-	-	-	-	81
2H	EHPAD SAINT-BENOIT	-	-	66	66	-	-	-	-	-	-	-	15

# Liste des établissements des Hauts de Seine

31 décembre 2004

S	COMMUNE ET NOM DE L'ETABLISSEMENT	CAPACITE TOTALE						ACCUEIL DE JOUR		USLD CAPA TOT.		Places aide sociale	
		L.F.		M.R.		dont SCM	dont TEMP		In	Au	In		Au
		In	Au	In	Au	In	In	Au					
	<b>BOULOGNE-BILLANCOURT</b>												
2	RES. DES PINS	80	80	-	-	-	-	-	-	-	-	-	-
1	LOGTS DAMIENS CASVP	65	65	-	-	-	-	-	-	-	-	-	-
	<b>BOURG-LA-REINE</b>												
3	MAISON DE RETRAITE MOLIERE	-	-	51	51	20	1	1	-	-	-	-	-
3H	EHPAD CASTEL REGINA	-	-	80	80	-	-	-	-	-	-	-	5
2H	RESIDENCE DE LA VALLEE	76	76	-	-	-	-	-	-	-	-	-	10
	<b>CHATENAY-MALABRY</b>												
3	M.R. LE SEQUOIA	-	-	80	80	15	-	-	-	-	-	-	-
3H	EHPAD RESIDENCE HIPPOCRATE	-	-	74	74	-	-	-	-	-	-	-	15
3H	M.R. THEMIS	-	-	80	80	60	-	-	-	-	-	-	30
2	RES. LE TITIEN FOYER CITES-JARDINS	36	36	-	-	-	-	-	-	-	-	-	-
2H	RESIDENCE VERDI	48	48	-	-	-	-	-	-	-	-	-	48
	<b>CHATILLON</b>												
2H	EHPAD SAINTE-ANNE D'AURAY	-	-	120	120	-	2	2	-	-	-	-	120
2H	M.R. FONDATION LAMBRECHTS	-	-	82	82	55	-	-	-	-	-	-	82
2	EHPAD RESIDENCE DU PARC EMERA	-	-	95	95	-	10	10	5	5	-	-	-
1H	RES. CHARLOTTE MONTFORT	74	74	-	-	-	-	-	-	-	-	-	74
	<b>CHAVILLE</b>												
3	M.R. SARL VILLA BEAUSOLEIL	-	-	-	104	-	-	4	-	-	-	-	83
3H	M.R. RESIDENCE LE LOUVOIS	89	-	-	-	-	1	-	-	-	-	-	89
	<b>CLAMART</b>												
3	M.R. ORPEA - CHANTEREINE	-	-	50	50	-	-	-	-	5	-	-	-
3H	EHPAD RESIDENCE BEL AIR	-	-	100	100	-	-	-	-	-	-	-	30
2H	M.R. FERRARI FOND. GALLIERA	-	-	158	158	65	-	-	-	-	-	-	158
2	M.R. SAINT-JOSEPH	-	-	61	61	15	-	-	-	-	-	-	-
2	M.R. DES SOEURS CARMELITES	-	-	5	5	-	-	-	-	-	-	-	-
1H	EHPAD SAINTE-EMILIE	-	-	194	194	-	1	1	-	-	-	-	194
1	RESIDENCE DE MORAMBERT	57	57	-	-	-	-	-	-	-	-	-	-

# Liste des établissements des Hauts de Seine

31 décembre 2004

S	COMMUNE ET NOM DE L'ETABLISSEMENT	CAPACITE TOTALE						ACCUEIL DE JOUR		USLD CAPA TOT.		Places aide sociale	
		L.F.		M.R.		dont SCM	dont TEMP		In	Au	In		Au
		In	Au	In	Au	In	In	Au					
	<b>CLICHY</b>												
1H	USLD FONDATION ROGUET	-	-	-	-	-	-	-	10	10	210	210	210
1H	M.R. FONDATION ROGUET	-	-	137	137	73	2	2	-	-	-	-	137
3	M.R. LES ADRETS	-	-	-	90	-	-	-	-	-	-	-	-
1H	RESIDENCE AZUR	70	70	-	-	-	-	-	-	-	-	-	70
	<b>COLOMBES</b>												
1H	HOP. L. MOURIER USLD	-	-	-	-	-	-	-	-	-	120	120	120
3	EHPAD LA ROSERAIE & ANNEXES	-	-	96	96	-	-	-	-	-	-	-	-
3H	EHPAD LA TOUR D'AUVERGNE	-	-	72	72	-	-	-	-	-	-	-	10
3H	EHPAD VILLA KREISSER	-	-	67	67	-	-	-	-	-	-	-	25
2	M.R. AREPA	-	-	-	82	-	-	-	-	-	-	-	-
3H	EHPAD AZUR	-	-	72	72	-	-	-	-	-	-	-	30
3	EHPAD DES ACACIAS	-	-	32	32	-	-	-	-	-	-	-	-
3H	EHPAD RESIDENCE L'ESTEREL	-	-	73	73	-	2	2	-	-	-	-	30
1	RESIDENCE AMBROISE CROIZAT	50	50	-	-	-	-	-	-	-	-	-	-
3	LOGT- FOYER MICHELET	39	39	-	-	-	-	-	-	-	-	-	-
	<b>COURBEVOIE</b>												
1H	HOP. COURBEVOIE-NEUILLY USLD	-	-	-	-	-	-	-	-	-	102	102	102
2	M.R. DE L'UNION BELGE	-	-	76	76	-	-	-	-	-	-	-	-
3H	EHPAD RESIDENCE L. DE VINCI	-	-	104	104	-	4	4	10	10	-	-	10
3	M.R. RES. DES LICORNES	-	-	59	59	-	-	-	-	-	-	-	-
2H	MAIS. ACC. LES CHENETS	-	-	78	78	60	-	6	24	24	-	-	78
1H	M.R. HOSPITALIERE G. BLANCHET	-	-	80	80	-	2	2	-	-	-	-	80
3	EHPAD GER'HOME	-	-	103	103	-	5	5	-	5	-	-	-
	<b>FONTENAY-AUX-ROSES</b>												
1H	M.R. DU PARC BOUCICAUT	-	-	112	112	56	2	2	12	12	-	-	112
3	M.R. VILLA RENAISSANCE	-	-	61	61	20	-	-	-	-	-	-	-
3H	M.R. ARCADE DE FONTENAY	-	-	70	70	30	-	-	-	-	-	-	15
2H	RESIDENCE II AREPA	70	70	-	-	-	-	-	-	-	-	-	10
2H	RESIDENCE I AREPA	46	46	-	-	-	-	-	-	-	-	-	10
	<b>GARCHES</b>												
3	EHPAD VILLA D'EPIDAURE	-	-	84	84	-	-	-	-	-	-	-	-

# Liste des établissements des Hauts de Seine

31 décembre 2004

S	COMMUNE ET NOM DE L'ETABLISSEMENT	CAPACITE TOTALE						ACCUEIL DE JOUR		USLD  CAPA TOT.		Places aide sociale	
		L.F.		M.R.		dont SCM	dont TEMP		In	Au	In		Au
		In	Au	In	Au	In	In	Au					
	<b>GARCHES</b>												
3	EHPAD RESIDENCE ISIS	-	-	55	55	-	-	-	-	-	-	-	
1	RESIDENCE LES TILLEULS	58	58	-	-	-	-	-	-	-	-	-	
	<b>LA GARENNE-COLOMBES</b>												
2	RESIDENCE CHAMPS PHILIPPE	74	74	-	-	-	-	-	-	-	-	-	
	<b>GENNEVILLIERS</b>												
2H	EHPAD LES CYTISES	-	-	82	82	-	2	2	-	-	-	82	
3	EHPAD RESIDENCE REPOTEL	-	-	74	74	-	4	4	-	-	-	-	
3	M.R. TIERS TEMPS GENNEVILLIER	-	-	76	92	-	-	-	-	-	-	-	
3H	EHPAD CASTEL GEORGES	-	-	57	57	-	-	-	-	-	-	20	
2H	RES. CAMILLE CARTIER - AREFO	72	72	-	-	-	-	-	-	-	-	72	
	<b>ISSY-LES-MOULINEAUX</b>												
1H	HOP. CORENTIN CELTON USLD	-	-	-	-	-	-	-	-	190	190	190	
2H	HOP. SUISSE DE PARIS USLD	-	-	-	-	-	-	-	-	22	22	22	
2	MAISON SUISSE REPOTEL	-	-	85	85	35	5	5	-	-	-	-	
2H	EHPAD LES NEUF MUSES	-	-	66	66	-	-	-	-	-	-	66	
2H	EHPAD SAINTE-LUCIE	-	-	73	73	-	-	-	-	-	-	24	
1H	M.R. COMMUNALE FOND. LASSERE	-	-	155	155	62	1	1	-	-	-	155	
2	RESIDENCE DU PARC (AREPA)	89	89	-	-	-	-	-	-	-	-	-	
	<b>LEVALLOIS-PERRET</b>												
2H	HOP. N-D PERP. SECOURS USLD	-	-	-	-	-	-	-	-	38	38	38	
1H	M.R. LES MARRONNIERS	-	-	120	120	70	-	-	-	-	-	120	
2H	MAPAD - RESIDENCE ARPAGE	-	-	90	90	43	4	4	-	-	-	20	
1	RESIDENCE LORRAINE	52	52	-	-	-	-	-	-	-	-	-	
2	M.R. FONDATION GREFFULHE	95	95	-	-	-	-	-	-	-	-	-	
	<b>MALAKOFF</b>												
2H	EHPAD LA MAISON DES POETES	-	-	72	72	-	-	-	-	-	-	72	
1	RESIDENCE LAFOREST	35	35	-	-	-	-	-	-	-	-	-	
1	RESIDENCE AMBROISE CROIZAT	28	28	-	-	-	-	-	-	-	-	-	
1	RESIDENCE JOLIOT CURIE	40	40	-	-	-	-	-	-	-	-	-	

# Liste des établissements des Hauts de Seine

31 décembre 2004

S	COMMUNE ET NOM DE L'ETABLISSEMENT	CAPACITE TOTALE						ACCUEIL DE JOUR		USLD  CAPA TOT.		Places aide sociale	
		L.F.		M.R.		dont SCM	dont TEMP		In	Au	In		Au
		In	Au	In	Au	In	In	Au					
<b>MEUDON</b>													
3	EHPAD RESIDENCE LES TYBILLES	-	-	102	102	-	28	28	-	-	-	-	-
2H	M.R. LE CHATELET	-	-	80	80	-	-	-	-	-	-	-	80
2H	M.R. TERRASSES DE MEUDON	-	-	65	65	-	-	-	-	-	-	-	10
1	LOGEMENT FOYER C.C.A.S.	30	30	-	-	-	-	-	-	-	-	-	-
2H	RESIDENCE LE HAMEAU	74	74	-	-	-	-	-	-	-	-	-	74
<b>MONTROUGE</b>													
1H	M.R. RESIDENCE M. VERDIER	-	-	168	168	130	1	1	-	-	-	-	168
3	M.R. VILLA BEAUSOLEIL	-	-	70	80	-	-	-	-	-	-	-	-
2H	RESIDENCE PERSONNES AGEES	43	43	-	-	-	-	-	-	-	-	-	10
2H	RESIDENCE DE LA VANNE	102	102	-	-	-	-	-	-	-	-	-	10
<b>NANTERRE</b>													
2H	M.R. SAINTE-GENEVIEVE	-	-	77	77	-	-	-	-	-	-	-	77
1H	HOP. M.FOURESTIER-M.R. DU CASH	-	-	248	248	200	-	-	-	-	-	-	248
2H	M.R. PROTESTANTE	-	-	79	79	29	-	-	-	-	-	-	79
2H	EHPAD LA CHAMADE	-	-	105	105	-	2	2	-	-	-	-	105
1H	RESIDENCE DES MUGUETS	10	10	-	-	-	-	-	-	-	-	-	10
2H	RESIDENCE DU PARC	60	60	-	-	-	-	-	-	-	-	-	60
2H	RESIDENCE PASTEUR	66	66	-	-	-	-	-	-	-	-	-	66
<b>NEUILLY-SUR-SEINE</b>													
1H	EHPAD TEULLE ET SOYER	-	-	200	200	-	-	-	-	-	-	-	200
1H	EHPAD GALIGNANI CASVP	-	-	119	119	-	-	-	-	-	-	-	119
2	M.R. FOND. MARTHE-ANDREE LUCAS	64	64	-	-	-	-	-	-	-	-	-	-
1	LOGTS BELOEUIL-MILLER CASVP	113	113	-	-	-	-	-	-	-	-	-	-
1H	RESIDENCE PERSONNES AGEES	80	80	-	-	-	-	-	-	-	-	-	80
<b>LE PLESSIS-ROBINSON</b>													
2H	RESIDENCE D'ARTAGNAN	37	37	-	-	-	-	-	-	-	-	-	37
2	RESIDENCE PAULETTE SPIESS	62	62	-	-	-	-	-	-	-	-	-	-
2H	RESIDENCE HENRI SELLIER	69	69	-	-	-	-	-	-	-	-	-	69
<b>PUTEAUX</b>													
1H	HOP. DE PUTEAUX SECTION USLD	-	-	-	-	-	-	-	-	-	50	50	50

# Liste des établissements des Hauts de Seine

31 décembre 2004

S	COMMUNE ET NOM DE L'ETABLISSEMENT	CAPACITE TOTALE						ACCUEIL DE JOUR		USLD  CAPA TOT.		Places aide sociale	
		L.F.		M.R.		dont SCM	dont TEMP		In	Au	In		Au
		In	Au	In	Au	In	In	Au					
	<b>PUTEAUX</b>												
1	RESIDENCE RICHARD WALLACE	75	75	-	-	-	-	-	-	-	-	-	
	<b>RUEIL-MALMAISON</b>												
1H	HOP. DEPARTEMENTAL STELL USLD	-	-	-	-	-	-	-	-	40	40	40	
2H	FOYER EMILIE DE RODAT-CANTOU	-	-	88	88	52	1	1	6	6	-	88	
3	M.R. SA RESIDENCE LA BRUYERE	-	-	-	105	-	-	-	-	-	-	-	
3H	M.R. RESIDENCE M.A.P.I	-	-	103	103	52	12	12	-	-	-	25	
2H	M.R. RES. FAMILIALE LA PAGERIE	-	-	14	14	-	-	-	-	-	-	14	
2H	EHPAD FOND. COGNACQ-JAY	-	-	118	118	-	2	2	-	-	-	118	
1H	HOP. DEPART. STELL SECTION M.R.	-	-	78	78	20	-	-	-	-	-	78	
3	M.R. LA JONCHERE	-	-	-	90	-	-	-	-	-	-	-	
2H	EHPAD RESIDENCE NADAR	-	-	63	63	-	-	-	-	-	-	15	
2H	RESIDENCE I AREPA	52	52	-	-	-	-	-	-	-	-	10	
2H	RESIDENCE II LES TARATRES	74	74	-	-	-	-	-	-	-	-	10	
2H	RESIDENCE III (AREPA)	59	59	-	-	-	-	-	-	-	-	10	
	<b>SAINT-CLOUD</b>												
1H	HOPITAL USLD	-	-	-	-	-	-	-	-	120	120	120	
1H	HOP. M. R. LELEGARD	-	-	120	120	108	4	-	-	-	-	120	
2H	RES. LES JOURS HEUREUX	60	60	-	-	-	-	-	-	-	-	20	
2H	RESIDENCE LES HEURES CLAIRES	81	81	-	-	-	-	-	-	-	-	10	
	<b>SCEAUX</b>												
1H	M.R. COMMUNALE RENAUDIN	-	-	85	85	70	2	2	-	-	-	85	
2H	M.R. LE CANTOU DE SCEAUX	-	-	12	12	-	1	1	3	3	-	12	
3	EHPAD LA FAIENCERIE	-	-	123	123	-	5	5	-	-	-	-	
3H	EHPAD SAINT-CHARLES	-	-	60	60	-	-	-	-	-	-	15	
1	RESIDENCE DES IMBERGERES	61	61	-	-	-	-	-	-	-	-	-	
	<b>SEVRES</b>												
1H	HOP. INTERC. J.ROSTAND USLD	-	-	-	-	-	-	-	-	23	23	23	
1H	HOP. INTERCO. J.ROSTAND M.R.	-	-	71	71	45	1	1	15	15	-	71	
2H	EHPAD RESIDENCE CHAMPFLEURY	-	-	138	138	-	-	-	-	-	-	20	
1	LOGT- FOYER DE SEVRES	24	24	-	-	-	-	-	-	-	-	-	

# Liste des établissements des Hauts de Seine

31 décembre 2004

S	COMMUNE ET NOM DE L'ETABLISSEMENT	CAPACITE TOTALE						ACCUEIL DE JOUR		USLD  CAPA TOT.		Places aide sociale	
		L.F.		M.R.		<i>dont SCM</i>	<i>dont TEMP</i>		In	Au	In		Au
		In	Au	In	Au	In	In	Au					
	<b>SURESNES</b>												
1H	M.R. COUVALOUX-3 ARPENTS	-	-	122	122	80	2	2	-	-	-	-	122
3	EHPAD RESIDENCE TIERS TEMPS	-	-	94	100	-	-	-	-	-	-	-	-
3	M.R. HOTELIA - MEDOTELS	-	-	100	100	-	19	19	8	8	-	-	-
1	RESIDENCE ALBERT CARON	68	68	-	-	-	-	-	-	-	-	-	-
2	RESIDENCE LOCARNO	77	77	-	-	-	-	-	-	-	-	-	-
	<b>VANVES</b>												
2H	M.R. LANNELONGUE	-	-	56	56	46	-	-	-	-	-	-	56
1H	M.R. LARMEROUX	-	-	63	63	30	1	1	-	-	-	-	63
	<b>VILLE-D'AVRAY</b>												
3	EHPAD LA VILLA DES SOURCES	-	-	53	53	-	-	-	-	-	-	-	-
1H	RESIDENCE LES SAPINS BLEUS	31	31	-	-	-	-	-	-	-	-	-	31
	<b>VILLENEUVE-LA-GARENNE</b>												
1H	EHPAD COMMUNALE MERIDIENNE	-	-	92	92	-	1	1	-	-	-	-	92
2	RESIDENCE LES NYMPHEAS	83	83	-	-	-	2	2	-	-	-	-	-



# Liste des établissements de Seine Saint Denis

31 décembre 2004

S	COMMUNE ET NOM DE L'ETABLISSEMENT	CAPACITE TOTALE						ACCUEIL DE JOUR		USLD  CAPA TOT.		Places aide sociale	
		L.F.		M.R.		dont SCM	dont TEMP		In	Au	In		Au
		In	Au	In	Au	In	In	Au					
<b>AUBERVILLIERS</b>													
1H	M.R. COMMUNALE C. MAZIER	-	-	81	81	44	-	-	-	-	-	-	81
2H	APPART. GERONT. QUATRE SAISONS	-	-	15	15	-	-	-	-	-	-	-	15
1	FOYER SOLEIL MATISSE	73	73	-	-	-	-	-	-	-	-	-	-
1H	LOGT- FOYER SALVADOR ALLENDE	39	39	-	-	-	-	-	-	-	-	-	39
<b>AULNAY-SOUS-BOIS</b>													
2H	EHPAD AFTAM - LE PARC	-	-	75	75	-	-	-	-	-	-	-	75
1H	L.F. RESIDENCE LES CEDRES	74	74	-	-	-	-	-	-	-	-	-	74
1H	RES. DU PREFET CHALEIL CASVP	72	72	-	-	48	-	-	-	-	-	-	72
1H	L.F. RESIDENCE LES TAMARIS	59	59	-	-	-	-	-	-	-	-	-	59
<b>BAGNOLET</b>													
2H	CMS LES FLORALIES - USLD	-	-	-	-	-	-	-	-	35	35	-	35
1H	EHPAD LES 4 SAISONS	-	-	65	65	-	5	5	6	6	-	-	65
2H	M. R LES FLORALIES	-	-	115	115	115	-	-	-	-	-	-	115
1	FOYER SOLEIL CTRE. P. COUDER	42	42	-	-	-	-	-	-	-	-	-	-
1H	RESIDENCE BUTTE AUX PINSONS	62	62	-	-	-	-	-	-	-	-	-	62
<b>LE BLANC-MESNIL</b>													
1H	EHPAD GASTON MONMOUSSEAU	-	-	80	80	-	-	-	-	-	-	-	80
1H	RESIDENCE MAURICE THOREZ	57	57	-	-	-	-	-	-	-	-	-	57
1H	RESIDENCE MARIA VALTAT	79	79	-	-	-	-	-	-	-	-	-	79
<b>BOBIGNY</b>													
2H	M.R. SAINTE-MARTHE ARASSOC	-	-	89	89	40	-	-	-	-	-	-	89
1H	RESIDENCE G. MONMOUSSEAU	72	72	-	-	-	-	-	-	-	-	-	72
<b>BONDY</b>													
2	MR ASSOCIATION ADEF	-	-	-	85	-	-	4	-	-	-	-	-
3	EHPAD MAPI LA MARE DE LA VEUVE	-	-	115	115	-	-	-	-	-	-	-	-
1H	EHPAD GROUSSIERS CASVP	-	-	204	204	-	-	-	-	-	-	-	204
<b>LE BOURGET</b>													
3	EHPAD RESIDENCE MAPI	-	-	114	114	-	-	-	5	5	-	-	-
1H	RESIDENCE A. MARLIN	53	53	-	-	-	-	-	-	-	-	-	53

# Liste des établissements de Seine Saint Denis

31 décembre 2004

S	COMMUNE ET NOM DE L'ETABLISSEMENT	CAPACITE TOTALE						ACCUEIL DE JOUR		USLD CAPA TOT.		Places aide sociale
		L.F.		M.R.		dont SCM	dont TEMP					
		In	Au	In	Au	In	In	Au	In	Au	In	
	<b>CLICHY-SOUS-BOIS</b>											
1H	FOYER SOLEIL PABLO NERUDA	16	16	-	-	-	-	-	-	-	-	16
	<b>LA COURNEUVE</b>											
1	LOGT FOYER AMBROISE CROIZAT	4	-	-	-	-	-	-	-	-	-	-
	<b>DRANCY</b>											
2H	MAPAD DE DRANCY	-	-	-	82	-	-	4	-	6	-	-
1H	FOYER RESIDENCE AUTOMNE	62	62	-	-	-	-	-	-	-	-	62
1H	FOY. RES. LES LILAS	52	52	-	-	-	-	-	-	-	-	52
1H	EHPAD RESIDENCE LES MYOSOTIS	37	37	-	-	-	-	-	-	-	-	37
	<b>EPINAY-SUR-SEINE</b>											
2H	M.R. RESIDENCE ARPAGE	-	-	56	56	28	-	-	-	-	-	56
3	EHPAD JARDINS D'EPINAY	-	-	82	82	-	-	-	-	-	-	-
1H	RESIDENCE PERSONNES AGEES	44	44	-	-	-	-	-	-	-	-	44
	<b>GAGNY</b>											
2H	EHPAD LA CERISAIE	-	-	116	116	-	10	10	-	10	-	116
	<b>L'ILE-SAINT-DENIS</b>											
1H	RES. AMBROISE CROIZAT	79	79	-	-	-	-	-	-	-	-	79
	<b>LES LILAS</b>											
3	EHPAD RESIDENCE FLOREAL	-	-	80	80	-	8	8	4	4	-	-
2	L.F. RESIDENCE MARCEL BROU	78	78	-	-	-	-	-	-	-	-	-
2H	RESIDENCE VOLTAIRE	56	56	-	-	-	-	-	-	-	-	56
	<b>LIVRY-GARGAN</b>											
1H	M.R. EMILE GERARD	-	-	148	240	148	-	-	-	-	-	148
3	M.R. LA ROSERAIE	-	-	39	39	-	-	-	-	-	-	-
1	LOGT- FOYER JEAN LEBAS	97	97	-	-	-	-	-	-	-	-	-
	<b>MONTFERMEIL</b>											
1H	ETABL. LES ORMES USLD	-	-	-	-	-	-	-	-	-	96	96
2H	MAPAD AREPA	-	-	70	70	37	-	-	-	-	-	70

# Liste des établissements de Seine Saint Denis

31 décembre 2004

S	COMMUNE ET NOM DE L'ETABLISSEMENT	CAPACITE TOTALE						ACCUEIL DE JOUR		USLD CAPA TOT.		Places aide sociale	
		L.F.		M.R.		<i>dont</i> SCM	<i>dont</i> TEMP		In	Au	In		Au
		In	Au	In	Au	In	In	Au					
	<b>MONTREUIL</b>												
2H	MAPAD FOND. ROTHSCHILD	-	-	-	80	-	-	-	-	-	-	-	-
2H	MAPAD LES BEAUX MONTS	-	-	83	83	60	2	2	-	-	-	-	83
1H	RESIDENCE BLANCS VILAINS	63	63	-	-	-	-	-	-	-	-	-	63
1H	RESIDENCE DES RAMENAS	58	58	-	-	-	-	-	-	-	-	-	58
	<b>NEUILLY-PLAISANCE</b>												
3	EHPAD RESIDENCE EGLANTINE	-	-	48	48	-	-	-	-	-	-	-	-
2	RESIDENCE LES PINS	93	93	-	-	-	-	-	-	-	-	-	-
	<b>NEUILLY-SUR-MARNE</b>												
1H	USLD ROSERAIE CHS MAIS. BLANCHE	-	-	-	-	-	-	-	-	-	114	114	114
2	USLD - SNCF	-	-	23	23	-	-	-	-	-	-	-	-
3	M.R. LE BOIS DISANE	-	-	10	10	-	-	-	-	-	-	-	-
1H	RESIDENCE P. BEREGOVY	59	59	-	-	12	-	-	-	-	-	-	59
2	RESIDENCE LE BOCAGE	72	72	-	-	-	-	-	-	-	-	-	-
	<b>NOISY-LE-GRAND</b>												
2H	M.R. SAINT-JOSEPH	-	-	58	76	43	4	4	-	-	-	-	58
3	EHPAD HOTELIA	-	-	104	104	-	16	16	8	8	-	-	-
3	EHPAD LES JARDINS D'ASTREE	-	-	57	57	-	-	-	-	-	-	-	-
1	LOGT- FOYER JEAN WIENER	60	60	-	-	-	-	-	-	-	-	-	-
	<b>NOISY-LE-SEC</b>												
2H	M.R. ST-ANTOINE DE PADOUE	-	-	156	156	70	-	-	-	-	-	-	156
1H	RES. GEORGES CLEMENCEAU	43	43	-	-	-	-	-	-	-	-	-	43
1H	RESIDENCE AVENIR	49	49	-	-	-	-	-	-	-	-	-	49
	<b>PANTIN</b>												
1H	EHPAD LA SEIGNEURIE	-	-	280	280	-	-	-	-	-	-	-	280
3	EHPAD LES JARDINS DE PANTIN	-	-	87	87	-	3	3	-	-	-	-	-
	<b>PAVILLONS-SOUS-BOIS</b>												
2H	M.R. RESIDENCE LES CLAIRIERES	-	-	77	77	36	4	4	4	4	-	-	77

# Liste des établissements de Seine Saint Denis

31 décembre 2004

S	COMMUNE ET NOM DE L'ETABLISSEMENT	CAPACITE TOTALE						ACCUEIL DE JOUR		USLD  CAPA TOT.		Places aide sociale	
		L.F.		M.R.		dont SCM	dont TEMP		In	Au	In		Au
		In	Au	In	Au	In	In	Au					
	<b>PIERREFITTE-SUR-SEINE</b>												
3	RESIDENCE LA PEUPLERAIE	-	-	74	74	29	-	-	-	-	-	-	
1H	RESIDENCE S. ALLENDE	75	75	-	-	-	-	-	-	-	-	75	
	<b>LE PRE-SAINT-GERVAIS</b>												
3	MR LE PRE	-	-	-	96	-	-	-	-	-	-	-	
1H	FOY. RES. LE CLOS LAMOTTE	74	74	-	-	-	-	-	-	-	-	74	
	<b>LE RAINCY</b>												
1H	HOPITAL M.R. L'HERMITAGE	-	-	80	80	45	-	-	-	-	-	80	
	<b>ROSNY-SOUS-BOIS</b>												
3	M.R. MEDICALISEE (M.A.P.I)	-	-	114	114	52	-	-	-	-	-	-	
1	RESIDENCE A. CROIZAT	77	77	-	-	-	-	-	-	-	-	-	
1	L.F. CAMILLE BAROY	80	80	-	-	-	-	-	-	-	-	-	
	<b>SAINT-DENIS</b>												
1H	HOP. CASANOVA-PIERREFITTE USLD	-	-	-	-	-	-	-	-	150	150	150	
1H	HOP. CASANOVA SECTION M.R.	-	-	60	60	60	-	-	-	-	-	60	
2	M.R. MA MAISON	-	-	60	60	-	-	-	-	-	-	-	
2H	EHPAD LE LAURIER NOBLE	-	-	75	75	-	3	3	-	-	-	75	
1H	RESIDENCE A. CROIZAT	70	70	-	-	-	-	-	-	-	-	70	
1H	RESIDENCE DIONYSIA	56	56	-	-	-	-	-	-	-	-	56	
2	L.F. MA MAISON	20	20	-	-	-	-	-	-	-	-	-	
1H	LOGT- FOYER ERNEST RENAN	30	65	-	-	-	-	-	-	-	-	30	
1H	LOGT-FOYER BASILIQUE	66	66	-	-	-	-	-	-	-	-	66	
1H	FOYER SOLEIL DUCLOS-PICASSO	90	90	-	-	-	-	-	-	-	-	90	
1H	FOYER SOLEIL BASILIQUE	20	20	-	-	-	-	-	-	-	-	20	
2H	L.F. RESIDENCE CITE FLOREAL	65	65	-	-	-	-	-	-	-	-	65	
	<b>SAINT-OUEN</b>												
1H	EHPAD LUMIERES D'AUTOMNE	-	-	80	80	-	-	-	-	-	-	80	
2H	M.R. ST-VINCENT DE PAUL	-	-	50	50	26	10	10	5	5	-	50	
1H	LOGT- FOYER PERS. AGEES	75	75	-	-	-	-	-	-	-	-	75	

# Liste des établissements de Seine Saint Denis

31 décembre 2004

S	COMMUNE ET NOM DE L'ETABLISSEMENT	CAPACITE TOTALE						ACCUEIL DE JOUR		USLD CAPA TOT.		Places aide sociale	
		L.F.		M.R.		dont SCM	dont TEMP		In	Au	In		Au
		In	Au	In	Au	In	In	Au					
	<b>SEVRAN</b>												
1H	HOP. RENE MURET CTRE DE GERONT.	-	-	-	-	-	-	-	-	219	338	219	
3	RESIDENCE LA VILLA DES FLEURS	-	-	84	84	-	-	-	10	-	-	-	
1H	RESIDENCE LES GLYCINES	75	75	-	-	-	-	-	-	-	-	75	
	<b>STAINS</b>												
2H	EHPAD ST-VINCENT DE PAUL	-	-	80	80	-	5	5	-	-	-	80	
1H	RESIDENCE S. ALLENDE	60	60	-	-	-	-	-	-	-	-	60	
	<b>TREMBLAY-EN-FRANCE</b>												
2H	EHPAD DU MOULIN VERT	-	-	73	73	-	4	4	-	-	-	73	
2H	RESIDENCE DU VERT GALANT	69	69	-	-	-	-	-	-	-	-	69	
	<b>VAUJOURS</b>												
3	EHPAD JARDINS DE LONGUIOLLES	-	-	80	80	-	-	-	-	-	-	-	
	<b>VILLETANEUSE</b>												
1	FOYER SOLEIL	60	60	-	-	-	-	-	-	-	-	-	

# Liste des établissements du Val de Marne

31 décembre 2004

S	COMMUNE ET NOM DE L'ETABLISSEMENT	CAPACITE TOTALE						ACCUEIL DE JOUR		USLD  CAPA TOT.		Places aide sociale	
		L.F.		M.R.		dont SCM	dont TEMP		In	Au	In		Au
		In	Au	In	Au	In	In	Au					
	<b>ABLON-SUR-SEINE</b>												
3	EHPAD RESIDENCE HENRI LAIRE	-	-	63	63	-	-	-	-	-	-	-	
	<b>ALFORTVILLE</b>												
1H	EHPAD GRAND AGE ET ANNEXE	-	-	105	105	-	22	22	-	7	-	105	
1	RESIDENCE DE L'UNION	54	54	-	-	-	-	-	-	-	-	-	
1	RESIDENCE VOLTAIRE	73	73	-	-	-	-	-	-	-	-	-	
1	RESIDENCE PIERRE CURIE	51	52	-	-	-	-	-	-	-	-	-	
1	RESIDENCE GRUNEBaum BALLIN	39	39	-	-	-	-	-	-	-	-	-	
1	RESIDENCE EUROPE	46	46	-	-	-	-	-	-	-	-	-	
	<b>ARCUEIL</b>												
1	LOGT- FOYER MONMOUSSEAU	20	-	-	-	-	-	-	-	-	-	-	
2H	MAISON DE RETRAITE ADEF	-	81	-	-	-	-	4	-	5	-	-	
	<b>BOISSY-SAINT-LEGER</b>												
1H	EHPAD - C. LOUIS- CASVP	-	-	152	152	-	-	-	-	-	-	152	
	<b>BRY-SUR-MARNE</b>												
1H	EHPAD FONDATION FAVIER	-	-	253	268	-	16	16	15	15	-	253	
2H	M.R. DES PERES BLANCS	-	-	37	37	-	-	-	-	-	-	37	
	<b>CACHAN</b>												
2H	EHPAD DE LA BIEVRE - ISATIS	-	-	63	63	-	-	-	-	-	-	63	
2H	EHPAD SAINT-JOSEPH - M. VINCENT	-	-	165	165	-	6	6	-	-	-	165	
1H	EHPAD COUSIN MERICOURT CASVP	-	-	366	366	-	-	-	-	-	-	366	
1H	RESIDENCE DU MOULIN	84	84	-	-	-	-	-	-	-	-	84	
1H	RESIDENCE DE L'AQUEDUC CASVP	82	82	-	-	28	-	-	-	-	-	82	
	<b>CHAMPIGNY-SUR-MARNE</b>												
1H	MAPAD J. GUITTARD - CCAS	-	-	76	76	54	-	-	1	1	-	76	
3	EHPAD LES OPALINES	-	-	82	82	-	-	-	2	2	-	-	
3	M.R. LES CIGOGNES	-	-	8	14	-	-	-	-	-	-	-	
1	FOYER SOLEIL G. MONMOUSSEAU	14	14	-	-	-	-	-	-	-	-	-	
1	FOYER SOLEIL HAMEAU DU PLATEAU	65	65	-	-	-	-	-	-	-	-	-	
1H	RESIDENCE LOUIS TALAMONI	80	80	-	-	-	-	-	-	-	-	80	

# Liste des établissements du Val de Marne

31 décembre 2004

S	COMMUNE ET NOM DE L'ETABLISSEMENT	CAPACITE TOTALE						ACCUEIL DE JOUR		USLD CAPA TOT.		Places aide sociale	
		L.F.		M.R.		dont SCM	dont TEMP		In	Au	In		Au
		In	Au	In	Au	In	In	Au					
	<b>CHARENTON-LE-PONT</b>												
1H	RESIDENCE JEANNE D'ALBRET	41	41	-	-	-	-	-	-	-	-	41	
	<b>CHENNEVIERES</b>												
2	RESIDENCE PARC COROT (LANDRY)	49	54	-	-	-	-	-	-	-	-	-	
	<b>CHEVILLY-LARUE</b>												
2H	M.R. SAINT-JEAN EUDES	-	-	53	53	17	2	2	-	-	-	53	
2H	RESIDENCE CITE DES SORBIERS	68	73	-	-	-	-	-	-	-	-	68	
	<b>CHOISY-LE-ROI</b>												
2H	EHPAD RESIDENCE G. LEGER	-	-	55	55	-	5	5	5	5	-	55	
1H	RESIDENCE BENOIT FRACHON	64	64	-	-	-	-	-	-	-	-	64	
1H	RESIDENCE PIERRE BROSSOLETTE	75	75	-	-	-	-	-	-	-	-	75	
	<b>CRETEIL</b>												
1H	HOP. CHENEVIER CTRE GERONT.	-	-	-	-	-	-	-	-	-	93 123	93	
2H	EHPAD CLAUDE KELMAN	-	-	75	75	-	8	8	5	5	-	75	
2H	RESIDENCE CRETEIL II	71	71	-	-	-	-	-	-	-	-	71	
2H	RESIDENCE CRETEIL I	52	52	-	-	-	-	-	-	-	-	52	
1	RESIDENCE MARIVAUX	77	77	-	-	-	-	-	-	-	-	-	
1	RESIDENCE JOSEPH FRANCESCHI	69	69	-	-	-	-	-	-	-	-	-	
1	FOYER SOLEIL RES. DU 3EME AGE	50	50	-	-	-	-	-	-	-	-	-	
1	RESIDENCE DU HALAGE	60	60	-	-	-	-	-	-	-	-	-	
	<b>FONTENAY-SOUS-BOIS</b>												
2H	EHPAD ST-FRANCOIS D'ASSISE	-	-	51	51	-	-	-	3	3	-	51	
1H	EHPAD INTERCOMMUNALE	-	-	355	704	-	-	-	10	10	-	355	
1	L.F. GASTON CHARLES	36	36	-	-	-	-	-	-	-	-	-	
	<b>FRESNES</b>												
1H	EHPAD SOLEIL D'AUTOMNE	-	-	64	64	-	4	4	5	5	-	69	
	<b>GENTILLY</b>												
2H	EHPAD SACRE COEUR-M. VINCENT	-	-	95	95	-	4	5	-	-	-	95	
1	LOGT- FOYER PERS. AGEES	36	36	-	-	-	-	-	-	-	-	-	

# Liste des établissements du Val de Marne

31 décembre 2004

S	COMMUNE ET NOM DE L'ETABLISSEMENT	CAPACITE TOTALE						ACCUEIL DE JOUR		USLD CAPA TOT.		Places aide sociale	
		L.F.		M.R.		dont SCM	dont TEMP		In	Au	In		Au
		In	Au	In	Au	In	In	Au					
	<b>L'HAY-LES-ROSES</b>												
2H	EHPAD JEAN XXIII - M. VINCENT	-	-	90	90	-	-	-	-	-	-	-	90
1H	EHPAD RESIDENCE P. TABANOU	-	-	40	40	-	8	8	3	3	-	-	40
2H	RESIDENCE PERS. AGEES (AREPA)	59	59	-	-	-	-	-	-	-	-	-	59
1H	EHPAD RESIDENCE P. TABANOU	60	60	-	-	-	-	-	-	-	-	-	60
	<b>IVRY-SUR-SEINE</b>												
1H	HOP. CHARLES FOIX-JEAN ROSTANT	-	-	-	-	-	-	-	-	-	480	485	480
3	EHPAD RESIDENCE TIERS TEMPS	-	-	49	49	-	9	9	15	15	-	-	-
1H	RESIDENCE AMBROISE CROIZAT	20	20	-	-	-	-	-	-	-	-	-	20
1H	RESIDENCE CHEVALERET	48	48	-	-	-	-	-	-	-	-	-	48
1H	LOGT- FOYER DANIELLE CASANOVA	23	23	-	-	-	-	-	-	-	-	-	23
1H	RESIDENCE LOUIS BERTRAND	36	36	-	-	-	-	-	-	-	-	-	36
	<b>JOINVILLE-LE-PONT</b>												
3	EHPAD VALLEE DE LA MARNE	-	-	80	80	-	-	-	-	-	-	-	-
1	FOYER JEAN JAURES	45	45	-	-	-	-	-	-	-	-	-	-
1	FOYER DAGOTY	30	30	-	-	-	-	-	-	-	-	-	-
1	RESIDENCE WILSON	22	22	-	-	-	-	-	-	-	-	-	-
	<b>LE KREMLIN-BICETRE</b>												
1H	HOP. BICETRE GERONT. DEPARIS	-	-	-	-	-	-	-	-	-	131	140	131
3	EHPAD TIERS TEMPS	-	-	134	134	-	-	-	-	-	-	-	-
	<b>LIMEIL-BREVANNES</b>												
1H	HOP. EMILE ROUX CTRE GERONT.	-	-	-	-	-	-	-	-	-	467	501	467
2	RESIDENCE ARLETTY	103	103	-	-	-	-	-	-	-	-	-	-
	<b>MAISONS-ALFORT</b>												
3	M.R. LES JARDINS DU DELTA	-	-	-	99	-	-	-	-	5	-	-	-
2	EHPAD RESIDENCE SIMONE VEIL	-	-	56	56	42	5	5	7	7	-	-	-
3	EHPAD TIERS-TEMPS	-	-	64	64	-	-	-	-	-	-	-	-
2	RESIDENCE LES ARCADES	80	80	-	-	-	-	-	-	-	-	-	-
2H	RESIDENCE MARYSE BASTIE	103	103	-	-	-	-	-	-	-	-	-	103
2	RESIDENCE LOUIS FLICHE	80	80	-	-	-	-	-	-	-	-	-	-
2H	RESIDENCE LES PLANETES	51	51	-	-	-	-	-	-	-	-	-	51



# Liste des établissements du Val de Marne

31 décembre 2004

S	COMMUNE ET NOM DE L'ETABLISSEMENT	CAPACITE TOTALE						ACCUEIL DE JOUR		USLD CAPA TOT.		Places aide sociale	
		L.F.		M.R.		dont SCM	dont TEMP		In	Au	In		Au
		In	Au	In	Au	In	In	Au					
	<b>MANDRES-LES-ROSES</b>												
2H	EHPAD RESIDENCE VERDI	-	-	77	77	-	-	-	3	3	-	-	77
3	M.R. NORMANDY COTTAGE	-	-	60	81	-	-	5	-	4	-	-	-
	<b>NOGENT-SUR-MARNE</b>												
1H	M.R. COMMUNALE FOND. LEPOUTRE	-	-	-	26	-	-	-	-	-	-	-	-
2H	EHPAD AFRICA	-	-	60	60	-	-	-	-	7	-	-	67
2H	EHPAD MAISON DES ARTISTES	-	-	75	75	-	-	3	-	-	-	-	75
1H	RESIDENCE JEAN SOULES	43	43	-	-	-	-	-	-	-	-	-	43
1H	RESIDENCE LES HAUTS VILLEMAINS	58	58	-	-	-	-	-	-	-	-	-	58
	<b>ORLY</b>												
2H	M.R. MAISON DU SAULE CENDRE	-	-	-	77	-	-	2	-	3	-	-	-
1	RESIDENCE GEORGES MELIES	53	53	-	-	-	-	-	-	-	-	-	-
	<b>LE PERREUX-SUR-MARNE</b>												
3	M.R. LES MARRONNIERS	-	-	30	30	-	-	-	-	-	-	-	-
2H	EHPAD LA CASCADE	-	-	68	68	-	-	-	-	-	-	-	68
1H	EHPAD GOURLET-BONTEMPS	-	-	83	83	-	3	3	-	-	-	-	83
3	RESIDENCE LES LIERRES	-	-	67	67	-	-	-	-	-	-	-	-
2H	LOGT- FOYER VILLA RENE	77	77	-	-	-	-	-	-	-	-	-	77
	<b>LE-PLESSIS-TREVISE</b>												
2	RESIDENCE PRINCE DE CONTI	94	94	-	-	-	-	-	-	-	-	-	-
	<b>LA QUEUE-EN-BRIE</b>												
1H	EHPAD USLD LES CEDRES (MURETS)	-	-	-	-	-	-	-	-	-	35	64	35
	<b>SAINT-MANDE</b>												
2H	EHPAD RESIDENCE LANMODEZ	-	-	70	70	-	2	2	-	5	-	-	70
3	EHPAD RESIDENCE DU BOIS	-	-	17	17	-	-	-	-	-	-	-	-
1	LOGTS LENOIR-JOUSSERAN CASVP	100	100	-	-	-	-	-	-	-	-	-	-
	<b>SAINT-MAUR-DES-FOSSES</b>												
3	EHPAD RESIDENCE SEVIGNE	-	-	103	103	-	2	2	-	-	-	-	-
3	M.R. RESIDENCE ALBERT I ER	-	-	42	42	-	-	-	-	-	-	-	-

# Liste des établissements du Val de Marne

31 décembre 2004

S	COMMUNE ET NOM DE L'ETABLISSEMENT	CAPACITE TOTALE						ACCUEIL DE JOUR		USLD		Places aide sociale	
		L.F.		M.R.		dont SCM	dont TEMP		CAPA TOT.				
		In	Au	In	Au	In	In	Au	In	Au			
	<b>SAINT-MAUR-DES-FOSSES</b>												
3	M.R. LES FLEURS BLEUES	-	-	37	37	-	-	-	2	2	-	-	-
3	M.R. L'ERMITAGE	-	-	30	30	-	-	-	-	-	-	-	-
3	EHPAD SAULES - JARDINS NEPTUNE	-	-	78	78	-	-	-	-	-	-	-	-
3	EHPAD REPOS ET SANTE	-	-	39	39	-	-	-	-	-	-	-	-
1H	EHPAD BORDS DE MARNE- BONNEUIL	-	-	309	309	-	11	11	25	25	-	-	309
3	M.R. LE NID	-	-	56	56	-	-	-	-	-	-	-	-
1	LOGT- FOYER DU BELLAY	54	54	-	-	-	-	-	-	-	-	-	-
1	RESIDENCE DE LA PIE	78	78	-	-	-	-	-	-	-	-	-	-
	<b>SAINT-MAURICE</b>												
3	M.R. RESIDENCE DU VAL D'OSNE	-	-	-	90	-	-	-	-	-	-	-	-
3	EHPAD LES ACACIAS	-	-	53	53	-	-	-	-	-	-	-	-
1	RESIDENCE DE PRESLES	38	38	-	-	-	-	-	-	-	-	-	-
	<b>SANTENY</b>												
3	M.R. DU PARC DE SANTENY	-	-	70	70	35	-	-	-	-	-	-	-
	<b>SUCY-EN-BRIE</b>												
1H	EHPAD DE LA CITE VERTE	-	-	60	110	-	-	-	5	5	-	-	60
2H	M.R. RESIDENCE LES CEDRES	-	-	58	82	-	-	6	-	2	-	-	58
3	M.R. RESIDENCE DES TILLEULS	-	-	40	40	-	-	-	-	-	-	-	-
2	RESIDENCE TERRASSES DE SUCY	73	73	-	-	-	-	-	-	-	-	-	-
2H	RESIDENCE LES ACACIAS	59	59	-	-	-	-	-	-	-	-	-	59
	<b>THIAIS</b>												
3	EHPAD RESIDENCE MEDICIS	-	-	85	85	-	10	10	-	-	-	-	-
1H	L.F. RESIDENCE L'ESPERANCE	72	72	-	-	-	-	-	-	-	-	-	72
1H	RESIDENCE DES BAUDEMONS CASVP	56	56	-	-	-	-	-	-	-	-	-	56
2	L.F. SOEURS ST-JOSEPH DE CLUNY	50	50	-	-	-	-	-	-	-	-	-	-
	<b>VILLECRESNES</b>												
2H	EHPAD ST-PIERRE	-	-	90	90	-	4	4	4	4	-	-	90
	<b>VILLEJUIF</b>												
1H	HOPITAL PAUL BROUSSE USLD	-	-	-	-	-	-	-	-	-	287	313	287

# Liste des établissements du Val de Marne

31 décembre 2004

S	COMMUNE ET NOM DE L'ETABLISSEMENT	CAPACITE TOTALE						ACCUEIL DE JOUR		USLD  CAPA TOT.		Places aide sociale	
		L.F.		M.R.		<i>dont SCM</i>	<i>dont TEMP</i>		In	Au	In		Au
		In	Au	In	Au	In	In	Au					
	<b>VILLEJUIF</b>												
2H	RESIDENCE AREPA - LES LOZAITTS	60	60	-	-	-	-	-	-	-	-	60	
	<b>VILLENEUVE-LE-ROI</b>												
1H	LOGT- FOYER JEAN ROSTAND	80	80	-	-	-	-	-	-	-	-	80	
	<b>VILLENEUVE-SAINT-GEORGES</b>												
1H	HOP. INTERCO. SERVICE USLD	-	-	-	-	-	-	-	-	60	92	60	
2H	LOGT- FOYER L'ACCUEIL ET ANNEXE	112	112	-	-	-	-	4	-	-	-	112	
	<b>VILLIERS-SUR-MARNE</b>												
2H	EHPAD LE VIEUX COLOMBIER	-	-	220	220	-	-	-	-	-	-	220	
3	M.R. LA RESIDENCE	-	-	34	34	-	-	-	-	-	-	-	
1	RESIDENCE DES COURTS SILLONS	75	75	-	-	-	-	-	-	-	-	-	
	<b>VINCENNES</b>												
1H	RESIDENCE PERS. AGEES	47	47	-	-	-	-	-	-	-	-	47	
	<b>VITRY-SUR-SEINE</b>												
2	EHPAD LES LILAS	-	-	72	72	-	4	4	8	8	-	-	
2H	RESIDENCE HENRI BARBUSSE	59	59	-	-	-	-	-	-	-	-	59	
2H	RESIDENCE JUSTIN DELBOS	25	25	-	-	-	-	-	-	-	-	25	
2H	RESIDENCE LUCIEN FRANCAIS	50	50	-	-	-	-	-	-	-	-	50	
2H	RESIDENCE P. ET N. FROMENT	83	83	-	-	-	-	-	-	-	-	83	

# Liste des établissements du Val d'Oise

31 décembre 2004

S	COMMUNE ET NOM DE L'ETABLISSEMENT	CAPACITE TOTALE						ACCUEIL DE JOUR		USLD  CAPA TOT.		Places aide sociale	
		L.F.		M.R.		dont SCM	dont TEMP		In	Au	In		Au
		In	Au	In	Au	In	In	Au					
	<b>ANDILLY</b>												
2H	M.R. PERS. AGEES EDF	-	-	96	96	49	20	20	-	-	-	-	96
3	EHPAD LES HAUTS D'ANDILLY	-	-	33	33	-	-	-	-	-	-	-	-
	<b>ARGENTEUIL</b>												
1H	HOPITAL USLD LES AMANDIERS	-	-	-	-	-	-	-	-	-	100	100	100
1H	HOPITAL M.R. LES AMANDIERS	-	-	100	100	90	-	-	-	-	-	-	100
3	M.R. GP VENDOME	-	-	-	84	-	-	-	-	10	-	-	-
3	M.R. LES PENSEES	-	-	40	40	-	-	-	-	-	-	-	-
3	M.R. VAL NOTRE-DAME	-	-	23	23	-	-	-	-	-	-	-	-
3	RESIDENCE LE COTTAGE	-	-	80	80	30	10	10	3	3	-	-	-
2H	RESIDENCE MARGUERITE	77	77	-	-	-	-	-	-	-	-	-	77
2	RESIDENCE JEAN BAILLET	49	49	-	-	-	-	-	-	-	-	-	-
2	RESIDENCE AMBROISE CROIZAT	63	63	-	-	-	-	-	-	-	-	-	-
2	FOYER SOLEIL PERS. AGEES	37	37	-	-	-	-	-	-	-	-	-	-
	<b>ARNOUVILLE-LES-GONESSE</b>												
3	M.R. ESPACE LOISIR CONCEPT	-	-	-	89	-	-	-	-	10	-	-	-
	<b>BEAUCHAMP</b>												
1	L.F. RESIDENCE EUGENE ROBIN	32	35	-	-	-	-	-	-	-	-	-	-
	<b>BEAUMONT-SUR-OISE</b>												
1H	EHPAD RESIDENCE ST-LAURENT	-	-	178	178	-	-	-	-	-	-	-	178
2H	RESIDENCE LA FORET DE CARNELLE	68	68	-	-	-	-	-	-	-	-	-	68
	<b>BELLEFONTAINE</b>												
1H	EHPAD CHATEAU BELLEFONTAINE	-	-	91	91	-	-	-	-	-	-	-	91
	<b>BESSANCOURT</b>												
3	M.R. DE THELEME	-	-	19	19	-	-	-	-	-	-	-	-
2H	RESIDENCE LA CLOSERAI	61	61	-	-	-	-	-	-	-	-	-	61
	<b>BEZONS</b>												
2H	M.R. LES PARENTELES	-	-	60	60	18	-	-	-	-	-	-	60
1	RESIDENCE LOUIS PERONNET	84	84	-	-	-	-	-	-	-	-	-	-

# Liste des établissements du Val d'Oise

31 décembre 2004

S	COMMUNE ET NOM DE L'ETABLISSEMENT	CAPACITE TOTALE						ACCUEIL DE JOUR		USLD CAPA TOT.		Places aide sociale
		L.F.		M.R.		dont SCM	dont TEMP					
		In	Au	In	Au	In	In	Au	In	Au	In	
	<b>BOUFFEMONT</b>											
2	RESIDENCE LES MYOSOTIS	79	79	-	-	-	-	-	-	-	-	-
	<b>BRAY-ET-LU</b>											
3	EHPAD RESIDENCE DU MANOIR	-	-	72	72	-	-	-	-	-	-	-
	<b>CERGY</b>											
2H	M.R. LE MENHIR ASSO. SINOPLIES	-	-	80	80	40	-	-	-	-	-	80
2	RESIDENCE ST- CHRISTOPHE	48	48	-	-	-	-	-	-	-	-	-
2H	RESIDENCE LES VILLAGEOISES A.P.U.I.	32	32	-	-	-	-	-	-	-	-	32
2H	RESIDENCE TOULEUSES MAUVES	80	80	-	-	-	-	-	-	-	-	80
	<b>CHARS</b>											
2H	EHPAD LES PARENTELES	-	-	60	60	-	-	-	-	-	-	60
	<b>CORMEILLES-EN-PARISIS</b>											
2H	EHPAD FOND.T. CHABRAND	-	-	95	95	-	4	4	-	10	-	95
3	M.R. FOND. LEOPOLD MOURIER	-	-	30	30	-	-	-	-	-	-	-
3	M.R. CRYBALIDE	-	-	14	14	-	-	-	-	-	-	-
3	EHPAD LA CHATAIGNERAIE	-	-	48	71	-	-	-	-	-	-	-
2H	EHPAD ZEMGOR	-	-	211	211	-	-	-	12	12	-	211
	<b>DEUIL-LA-BARRE</b>											
2	RESIDENCE VICTOR COLLET	81	81	-	-	-	-	-	-	-	-	-
2H	RESIDENCE LA SABLONIERE	72	72	-	-	-	-	-	-	-	-	72
	<b>DOMONT</b>											
2H	RESIDENCE DU VAL DE FRANCE	-	-	92	92	22	-	-	-	-	-	10
2	RESIDENCE HELENE MOUTET	80	80	-	-	-	-	-	-	-	-	-
	<b>EAUBONNE</b>											
3	EHPAD RESIDENCE HOTELIA	-	-	103	103	-	23	23	8	8	-	-
1H	EHPAD LE GHEM HOPITAL S. VEIL	-	-	239	239	-	-	-	-	-	-	239
2H	M.R. LES TILLEULS	-	-	108	108	88	-	-	-	-	-	108
2	RESIDENC DANGIEN	68	68	-	-	-	-	-	-	-	-	-
2	RESIDENCE G. CONDAT	79	79	-	-	-	-	-	-	-	-	-

# Liste des établissements du Val d'Oise

31 décembre 2004

S	COMMUNE ET NOM DE L'ETABLISSEMENT	CAPACITE TOTALE						ACCUEIL DE JOUR		USLD CAPA TOT.		Places aide sociale	
		L.F.		M.R.		dont SCM	dont TEMP						
		In	Au	In	Au	In	In	Au	In	Au	In		Au
	<b>ECOUEEN</b>												
2H	RESIDENCE LES MOLIERES	22	22	-	-	-	-	-	-	-	-	-	22
	<b>ENGHIEN-LES-BAINS</b>												
2	M.R. VILLA SAINTE-MARIE	-	-	16	16	-	-	-	-	-	-	-	-
2H	EHPAD RESIDENCE ARPAGE	-	-	70	70	-	-	-	-	-	-	-	70
2	RESIDENCE JEAN MORACCINI	76	76	-	-	-	-	-	-	-	-	-	-
	<b>ENNERY</b>												
2H	M.R. RESIDENCE ROMAIN LAVIELLE	-	-	162	162	42	-	-	-	-	-	-	162
	<b>ERAGNY</b>												
2	M.R. SCIETE SOLEMENE	-	-	-	91	-	-	5	-	10	-	-	-
2	RESIDENCE YVONNE COLAS	76	76	-	-	-	-	-	-	-	-	-	-
	<b>ERMONT</b>												
2H	EHPAD LES PRIMEVERES	-	-	72	72	-	2	4	-	4	-	-	72
2H	LOGEMENT FOYER JEANNE D'ARC	73	73	-	-	-	-	-	-	-	-	-	73
	<b>EZANVILLE</b>												
3	EHPAD PSYCHO-GERIAT. ELEUSIS	-	-	90	90	-	-	-	10	10	-	-	-
1H	RESIDENCE LES CEDRES	80	80	-	-	-	-	-	-	-	-	-	80
	<b>FONTENAY-EN-PARISIS</b>												
2	EHPAD M.G.E.N DONATION BRIERE	-	-	86	86	-	-	-	-	-	-	-	-
	<b>FRANCONVILLE</b>												
2H	EHPAD RESIDENCE Y. DE GAULLE	-	-	133	133	-	-	-	-	-	-	-	133
2H	RESIDENCE AREPA	78	78	-	-	-	-	-	-	-	-	-	78
	<b>GARGES-LES-GONESSE</b>												
1H	RESIDENCE JEANNE CARNAJAC	77	77	-	-	-	-	-	-	-	-	-	77
	<b>GONESSE</b>												
1H	EHPAD - USLD HOP.DE GONESSE	-	-	-	-	-	-	-	-	-	120	120	120
2H	EHPAD RESIDENCE PARC FLEURI	-	-	88	88	-	-	-	-	-	-	-	88

# Liste des établissements du Val d'Oise

31 décembre 2004

S	COMMUNE ET NOM DE L'ETABLISSEMENT	CAPACITE TOTALE						ACCUEIL DE JOUR		USLD CAPA TOT.		Places aide sociale	
		L.F.		M.R.		<i>dont</i> <i>SCM</i>	<i>dont</i> TEMP						
		In	Au	In	Au	In	In	Au	In	Au	In		Au
	<b>GONESSE</b>												
2H	M.R. ARMENIENNE L'EGLANTIERS	-	-	79	79	45	-	-	-	-	-	-	79
1H	EHPAD HOPITAL DE GONESSE	-	-	80	80	-	-	-	8	8	-	-	80
	<b>GOUSSAINVILLE</b>												
1H	RESIDENCE AMBROISE CROIZAT	76	76	-	-	-	-	-	-	-	-	-	76
	<b>GROSLAY</b>												
2H	EHPAD RESIDENCE RICHILDE	-	-	104	104	-	-	-	-	-	-	-	104
	<b>HAUTE-ISLE</b>												
3	M.R. RESIDENCE CHANTEMESLE	-	-	57	57	-	-	-	-	-	-	-	-
	<b>HERBLAY</b>												
1H	RESIDENCE LES ERABLES C.C.A.S.	80	80	-	-	-	-	-	-	-	-	-	80
	<b>L'ISLE-ADAM</b>												
2H	EHPAD - USLD FOND. CHANTEPIE	-	-	-	-	-	-	-	10	10	80	80	80
2H	RESIDENCE MAISON BEL AUTOMNE	54	54	-	-	-	-	-	-	-	-	-	54
	<b>LOUVRES</b>												
1H	EHPAD JULES FOSSIER	-	-	80	80	-	-	-	-	-	-	-	80
	<b>LUZARCHES</b>												
1H	EHPAD DE LUZARCHES	-	-	70	70	-	-	-	-	-	-	-	70
	<b>MAGNY-EN-VEXIN</b>												
1H	EHPAD HOPITAL DU VEXIN	-	-	130	130	-	-	-	-	-	-	-	130
1	RESIDENCE LE PARC	46	46	-	-	-	-	-	-	-	-	-	-
	<b>MARGENCY</b>												
3	M.R. BERNY	-	-	35	35	-	-	-	-	-	-	-	-
	<b>MARINES</b>												
1H	EHPAD- USLD ETAB. PUB. GERONTO.	-	-	-	-	-	-	-	4	4	60	60	60
1H	EHPAD ETAB. PUBLIC. GERONTO.	-	-	100	100	-	-	-	10	10	-	-	104

# Liste des établissements du Val d'Oise

31 décembre 2004

S	COMMUNE ET NOM DE L'ETABLISSEMENT	CAPACITE TOTALE						ACCUEIL DE JOUR		USLD CAPA TOT.		Places aide sociale	
		L.F.		M.R.		<i>dont</i> <i>SCM</i>	<i>dont</i> TEMP		In	Au	In		Au
		In	Au	In	Au	In	In	Au					
	<b>MARLY-LA-VILLE</b>												
1H	EHPAD JACQUES ACHARD	-	-	80	80	-	-	-	-	-	-	-	80
	<b>MONTIGNY-LES-CORMEILLES</b>												
2H	EHPAD AUBERT-BOTTARD	-	-	90	90	-	-	-	-	-	-	-	90
3	M.R. LE CASTEL	-	-	30	30	-	-	-	-	-	-	-	-
	<b>MONTLIGNON</b>												
3	RESIDENCE LE MOULIN LARIVE	-	-	35	35	-	-	-	3	3	-	-	-
	<b>MONTMAGNY</b>												
2H	RESIDENCE LES PIVOINES	66	66	-	-	-	-	-	-	-	-	-	66
	<b>MONTMORENCY</b>												
3	M.R. LE MONT GRIFFARD	-	-	35	35	-	-	-	-	-	-	-	-
3	M.R. LA CERISAIE	-	-	50	50	-	-	-	-	-	-	-	-
3	M.R. VILLA JEANNE D'ARC	-	-	73	73	-	-	-	-	-	-	-	-
3	M.R. PAVILLON SEVIGNE	-	-	39	39	-	-	-	-	-	-	-	-
3	M.R. BEAU SITE	-	-	34	34	-	-	-	-	-	-	-	-
2H	M.R. ARMENIENNE	-	-	80	80	45	-	-	-	-	-	-	80
1H	EHPAD RESIDENCE J. CALLAREC	-	-	114	114	-	-	-	-	-	-	-	114
3	M.R. CHATEAU DE SAINT-VALERY	-	-	65	65	-	-	-	-	-	-	-	-
3	M.R. OMBRAGES DE MONTMORENCY	-	-	30	30	-	-	-	-	-	-	-	-
1H	RESIDENCE HELOISE	79	79	-	-	-	-	-	-	-	-	-	79
2H	L.F. RESIDENCE MONTJOIE	88	88	-	-	40	-	-	-	-	-	-	88
	<b>MONTSOULT</b>												
3	EHPAD RESIDENCE LES CHARMILLES	-	-	72	72	-	-	-	-	-	-	-	-
	<b>NEUVILLE-SUR-OISE</b>												
3	M.R. SARL EPINOMIS	-	-	-	142	-	-	-	-	-	-	-	-
	<b>PARMAIN</b>												
3	M.R. ILE-DE-FRANCE	-	-	34	36	-	-	-	-	-	-	-	-



# Liste des établissements du Val d'Oise

31 décembre 2004

S	COMMUNE ET NOM DE L'ETABLISSEMENT	CAPACITE TOTALE						ACCUEIL DE JOUR		USLD CAPA TOT.		Places aide sociale	
		L.F.		M.R.		dont SCM	dont TEMP		In	Au	In		Au
		In	Au	In	Au	In	In	Au					
	<b>PIERRELAYE</b>												
2H	M.R. LES PARENTELES	-	-	24	24	-	-	-	-	-	-	24	
	<b>LE PLESSIS-BOUCHARD</b>												
3H	EHPAD TIERS-TEMPS	-	-	108	108	-	-	-	-	-	-	11	
	<b>PONTOISE</b>												
1H	HOPITAL USLD RENE DUBOS	-	-	-	-	-	-	-	10	10	80	80	80
1H	HOP. PONTOISE M.R. ST-LOUIS	-	-	125	125	82	-	-	-	-	-	-	125
1H	RESIDENCE HAUTS MARCOUVILLE	25	25	-	-	-	-	-	-	-	-	-	25
	<b>PRESLES</b>												
2H	EHPAD LE CALME LOGIS	-	-	85	85	-	-	-	-	-	-	-	70
	<b>SAINT-BRICE-SOUS-FORET</b>												
2H	RESIDENCE CHARLES DE FOUCAULD	63	63	-	-	-	-	-	-	-	-	-	63
	<b>SAINT-CLAIR-SUR-EPTE</b>												
3	EHPAD RESIDENCE DU VEXIN	-	-	75	85	-	-	-	-	-	-	-	-
	<b>SAINT-GRATIEN</b>												
2H	M.R. RESIDENCE LES MAGNOLIAS	-	-	80	80	30	-	-	-	-	-	-	80
2H	RESIDENCE LA FONTAINE	80	80	-	-	-	-	-	-	-	-	-	80
	<b>SAINT-LEU-LA-FORET</b>												
3	EHPAD LES TAMARIS	-	-	41	60	-	-	-	-	-	-	-	-
3	EHPAD RESIDENCE RACHEL	-	-	60	60	-	-	-	-	-	-	-	-
	<b>SAINT-MARTIN-DU-TERTRE</b>												
1H	EHPAD- USLD HOP. FORET CARNELLE	-	-	-	-	-	-	-	-	-	80	80	80
	<b>SAINT-OUEN-L'AUMONE</b>												
3	M.R. DU PARC	-	-	54	54	-	-	-	-	-	-	-	-
	<b>SAINT-PRIX</b>												
2	M.R. ST-JOSEPH	-	-	19	19	-	-	-	-	-	-	-	-

# Liste des établissements du Val d'Oise

31 décembre 2004

S	COMMUNE ET NOM DE L'ETABLISSEMENT	CAPACITE TOTALE						ACCUEIL DE JOUR		USLD CAPA TOT.		Places aide sociale	
		L.F.		M.R.		dont SCM	dont TEMP		In	Au	In		Au
		In	Au	In	Au	In	In	Au					
	<b>SAINT-PRIX</b>												
3	M.R. LE GROS NOYER	-	-	22	22	-	-	-	-	-	-	-	
3H	EHPAD DOMAINE ST. PRY	-	-	54	54	-	-	-	-	-	-	6	
	<b>SANNOIS</b>												
1H	RESIDENCE MAURICE UTRILLO	76	76	-	-	-	-	-	-	-	-	76	
	<b>SARCELLES</b>												
1H	EHPAD CASVP SARCELLES-VILLAGE	-	-	285	285	-	-	-	-	-	-	285	
3H	EHPAD MAPI	-	-	156	156	-	6	6	30	30	-	156	
2H	RESIDENCE PERS. AGEES (AREPA)	72	72	-	-	-	-	-	-	-	-	72	
	<b>SOISY-SOUS-MONTMORENCY</b>												
2H	RESIDENCE EDMOND DOBLER	84	84	-	-	-	-	-	-	-	-	84	
3	RESIDENCE LE BOIS QUILLON	92	92	-	-	-	-	-	-	-	-	-	
	<b>TAVERNY</b>												
2H	EHPAD STE-GENEVIEVE	-	-	99	99	-	-	-	-	-	-	99	
2H	RESIDENCE LE VILLAGE	-	-	89	89	62	-	-	-	-	-	25	
1H	RESIDENCE JEAN NOHAIN	80	80	-	-	-	-	-	-	-	-	80	
	<b>US</b>												
3	M.R. MA VALLEE	-	-	49	49	-	-	-	-	-	-	-	
	<b>VIARMES</b>												
1H	EHPAD PUBLIQUE	-	-	60	60	-	-	-	-	-	-	60	
1H	RESIDENCE DU FIEF DE LA LAMPE	48	48	-	-	-	-	-	-	-	-	48	
	<b>VILLIERS-LE-BEL</b>												
1H	EHPAD - USLD HOPITAL RICHEL	-	-	-	-	-	-	-	-	303	331	303	
3	M.R. SARL BELLEVUE	-	-	-	52	-	-	-	-	-	-	-	
2H	RESIDENCE AREPA	64	64	-	-	-	-	-	-	-	-	64	

## II

# Tableaux récapitulatifs et cartes par département

*Les tableaux présentés dans ce chapitre rassemblent, pour chaque département puis pour l'ensemble de la région, le nombre total de places par type d'établissement, et indiquent les places en section de cure médicale, les places d'hébergement temporaire et les places d'accueil de jour.*

*La dernière ligne de chaque tableau indique la capacité totale du département.*

*Pour chaque département un tableau succinct présente l'offre installée pour la prise en charge de la dépendance.*

*A la fin de cette partie, des cartes illustrent les taux d'équipement par département.*

### Effectifs de la population âgée de 75 ans ou plus en 2002 (1)

Départements	Population
75 - Paris	167 026
77 - Seine-et-Marne	57 393
78 - Yvelines	68 447
91 - Essonne	55 067
92 - Hauts-de-Seine	96 597
93 - Seine-Saint-Denis	66 129
94 - Val-de-Marne	76 105
95 - Val-d'Oise	50 000
<b>Ile-de-France</b>	<b>636 764</b>

(1) – INSEE Estimation localisée provisoire de population au 1<sup>er</sup> janvier 2002

Les effectifs de population qui figurent dans ce tableau ont été utilisés pour les calculs des taux d'équipement en établissements d'hébergement pour personnes âgées.

# Tableau récapitulatif de Paris

## Offre globale

31 décembre 2005

	Nb Et. (*)	CAPACITE TOTALE				Taux (***) équipement installés	ACCUEIL DE JOUR	
		<i>in</i>	<i>au</i>	dont : SCM (**) <i>in</i>	dont : Temporaire <i>in</i> <i>au</i>		<i>in</i>	<i>au</i>
<b>LOGEMENTS-FOYERS</b>								
PUBLIC	116	5 603	5 603	342	-	-	-	-
PRIVE non lucratif	16	854	878	-	2	2	-	-
PRIVE lucratif	-	-	-	-	-	-	-	-
<b>TOTAL</b>	<b>132</b>	<b>6 457</b>	<b>6 481</b>	<b>342</b>	<b>2</b>	<b>2</b>	<b>39</b>	-
<b>MAISONS DE RETRAITE</b>								
PUBLIC	10	1 183	1 183	-	30	30	15	15
PRIVE non lucratif	42	2 561	2 734	502	86	86	55	121
PRIVE lucratif	26	1 796	1 947	-	32	32	-	4
<b>TOTAL</b>	<b>78</b>	<b>5 540</b>	<b>5 864</b>	<b>502</b>	<b>148</b>	<b>148</b>	<b>33</b>	<b>70</b> <b>140</b>
<b>SOINS DE LONGUE DUREE</b>								
PUBLIC hors AP-HP	-	-	-	-	-	-	-	-
PUBLIC AP-HP	8	1 415	1 415	-	-	-	-	-
PRIVE non lucratif	2	-	158	-	-	-	-	-
<b>TOTAL</b>	<b>10</b>	<b>1 415</b>	<b>1 573</b>				<b>8</b>	
<b>TOTAL GENERAL</b>	<b>220</b>	<b>13 412</b>	<b>13 918</b>	<b>844</b>	<b>150</b>	<b>150</b>	<b>80</b>	<b>70</b> <b>140</b>

## Offre installée pour la prise en charge de la dépendance

	Nombre de lits installés	Taux équipement médicalisé (****)
SCM	844	5
EHPAD (*****)	3 646	22
<i>dont en LF</i>	-	
<i>dont en MR</i>	3 601	
<i>dont USLD</i>	-	
USLD (non EHPAD)	1 415	8
<b>TOTAL lits médicalisés</b>	<b>5 905</b>	<b>35</b>

(\*) Ce nombre regroupe les établissements existants et autorisés. Les établissements qui ne font que de l'accueil temporaire ou que de l'accueil de jour sont regroupés avec les maisons de retraite.

(\*\*) Section de cure médicale

(\*\*\*) Taux d'équipement = capacité totale installée (y compris l'accueil temporaire et la section de cure médicale mais hors accueil de jour) pour 1000 personnes de 75 ans ou plus. Estimation provisoire de population INSEE au 01/01/2002

(\*\*\*\*) Taux d'équipement = capacité "médicalisée" installée pour 1000 personnes de 75 ans ou plus. Estimation provisoire de population INSEE au 01/01/2002

(\*\*\*\*\*) Les capacités des quelques établissements d'accueil de jour (2 à Paris et 1 dans les Hauts de Seine) qui ont signé une convention tripartite ont été incluses dans le nombre total de lits EHPAD.

# Tableau récapitulatif de Seine et Marne

## Offre globale

31 décembre 2005

	Nb Et. (*)	CAPACITE TOTALE					Taux (***) équipement installés	ACCUEIL DE JOUR	
		<i>in</i>	<i>au</i>	dont : SCM (**) <i>in</i>	dont : Temporaire <i>in</i>	<i>au</i>		<i>in</i>	<i>au</i>
<b>LOGEMENTS-FOYERS</b>									
PUBLIC	28	1 717	1 718	-	1	3		-	-
PRIVE non lucratif	9	606	606	10	-	-		-	-
PRIVE lucratif	1	80	80	20	-	-		-	10
<b>TOTAL</b>	<b>38</b>	<b>2 403</b>	<b>2 404</b>	<b>30</b>	<b>1</b>	<b>3</b>	<b>42</b>	-	10
<b>MAISONS DE RETRAITE</b>									
PUBLIC	32	2 723	2 825	922	17	17		9	19
PRIVE non lucratif	37	2 353	2 594	205	62	72		39	68
PRIVE lucratif	50	3 286	3 514	50	87	106		83	110
<b>TOTAL</b>	<b>119</b>	<b>8 362</b>	<b>8 933</b>	<b>1 177</b>	<b>166</b>	<b>195</b>	<b>146</b>	<b>131</b>	<b>197</b>
<b>SOINS DE LONGUE DUREE</b>									
PUBLIC hors AP-HP	8	807	801	-	-	-		-	-
PUBLIC AP-HP	-	-	-	-	-	-		-	-
PRIVE non lucratif	1	90	90	-	-	-		-	-
<b>TOTAL</b>	<b>9</b>	<b>897</b>	<b>891</b>				<b>16</b>		
<b>TOTAL GENERAL</b>	<b>166</b>	<b>11 662</b>	<b>12 228</b>	<b>1 207</b>	<b>167</b>	<b>198</b>	<b>203</b>	<b>131</b>	<b>207</b>

## Offre installée pour la prise en charge de la dépendance

	Nombre de lits installés	Taux équipement médicalisé (****)
SCM	1 207	21
EHPAD (*****)	4 986	87
<i>dont en LF</i>	-	
<i>dont en MR</i>	4 986	
<i>dont USLD</i>	-	
USLD (non EHPAD)	897	16
<b>TOTAL lits médicalisés</b>	<b>7 090</b>	<b>124</b>

(\*) Ce nombre regroupe les établissements existants et autorisés. Les établissements qui ne font que de l'accueil temporaire ou que de l'accueil de jour sont regroupés avec les maisons de retraite.

(\*\*) Section de cure médicale

(\*\*\*) Taux d'équipement = capacité totale installée (y compris l'accueil temporaire et la section de cure médicale mais hors accueil de jour) pour 1000 personnes de 75 ans ou plus. Estimation provisoire de population INSEE au 01/01/2002

(\*\*\*\*) Taux d'équipement = capacité "médicalisée" installée pour 1000 personnes de 75 ans ou plus. Estimation provisoire de population INSEE au 01/01/2002

(\*\*\*\*\*) Les capacités des quelques établissements d'accueil de jour (2 à Paris et 1 dans les Hauts de Seine) qui ont signé une convention tripartite ont été incluses dans le nombre total de lits EHPAD.

# Tableau récapitulatif des Yvelines

## Offre globale

31 décembre 2005

	Nb Et. (*)	CAPACITE TOTALE				Taux (***) équipement installés	ACCUEIL DE JOUR	
		<i>in</i>	<i>au</i>	dont : SCM (**) <i>in</i>	dont : Temporaire <i>in</i> <i>au</i>		<i>in</i>	<i>au</i>
<b>LOGEMENTS-FOYERS</b>								
PUBLIC	33	2 059	2 061	-	1	1	-	-
PRIVE non lucratif	14	935	935	-	8	8	-	-
PRIVE lucratif	3	216	216	-	4	4	-	-
<b>TOTAL</b>	<b>50</b>	<b>3 210</b>	<b>3 212</b>		<b>13</b>	<b>13</b>	<b>47</b>	
<b>MAISONS DE RETRAITE</b>								
PUBLIC	17	2 127	2 419	922	13	13	31	31
PRIVE non lucratif	28	2 269	2 390	664	21	25	20	20
PRIVE lucratif	45	3 594	3 746	170	20	20	87	111
<b>TOTAL</b>	<b>90</b>	<b>7 990</b>	<b>8 555</b>	<b>1 756</b>	<b>54</b>	<b>58</b>	<b>117</b>	<b>138</b> <b>162</b>
<b>SOINS DE LONGUE DUREE</b>								
PUBLIC hors AP-HP	9	937	937	-	-	-	-	-
PUBLIC AP-HP	-	-	-	-	-	-	-	-
PRIVE non lucratif	2	88	88	-	-	-	-	-
<b>TOTAL</b>	<b>11</b>	<b>1 025</b>	<b>1 025</b>				<b>15</b>	
<b>TOTAL GENERAL</b>	<b>151</b>	<b>12 225</b>	<b>12 792</b>	<b>1 756</b>	<b>67</b>	<b>71</b>	<b>179</b>	<b>138</b> <b>162</b>

## Offre installée pour la prise en charge de la dépendance

	Nombre de lits installés	Taux équipement médicalisé (****)
SCM	1 756	26
EHPAD (*****)	4 631	68
<i>dont en LF</i>	152	
<i>dont en MR</i>	4 371	
<i>dont USLD</i>	108	
USLD (non EHPAD)	917	13
<b>TOTAL lits médicalisés</b>	<b>7 304</b>	<b>107</b>

(\*) Ce nombre regroupe les établissements existants et autorisés. Les établissements qui ne font que de l'accueil temporaire ou que de l'accueil de jour sont regroupés avec les maisons de retraite.

(\*\*) Section de cure médicale

(\*\*\*) Taux d'équipement = capacité totale installée (y compris l'accueil temporaire et la section de cure médicale mais hors accueil de jour) pour 1000 personnes de 75 ans ou plus. Estimation provisoire de population INSEE au 01/01/2002

(\*\*\*\*) Taux d'équipement = capacité "médicalisée" installée pour 1000 personnes de 75 ans ou plus. Estimation provisoire de population INSEE au 01/01/2002

(\*\*\*\*\*) Les capacités des quelques établissements d'accueil de jour (2 à Paris et 1 dans les Hauts de Seine) qui ont signé une convention tripartite ont été incluses dans le nombre total de lits EHPAD.

# Tableau récapitulatif de l'Essonne

## Offre globale

31 décembre 2005

	Nb Et. (*)	CAPACITE TOTALE				Taux (***) équipement installés	ACCUEIL DE JOUR	
		<i>in</i>	<i>au</i>	dont : SCM (**) <i>in</i>	dont : Temporaire <i>in</i> <i>au</i>		<i>in</i>	<i>au</i>
<b>LOGEMENTS-FOYERS</b>								
PUBLIC	27	1 553	1 563	18	-	-	10	10
PRIVE non lucratif	20	1 365	1 365	-	-	-	5	5
PRIVE lucratif	1	120	120	22	4	4	-	-
<b>TOTAL</b>	<b>48</b>	<b>3 038</b>	<b>3 048</b>	<b>40</b>	<b>4</b>	<b>4</b>	<b>15</b>	<b>15</b>
<b>MAISONS DE RETRAITE</b>								
PUBLIC	18	1 419	1 419	382	36	36	27	37
PRIVE non lucratif	31	1 921	1 993	414	37	42	23	38
PRIVE lucratif	46	3 068	3 535	170	144	159	74	89
<b>TOTAL</b>	<b>95</b>	<b>6 408</b>	<b>6 947</b>	<b>966</b>	<b>217</b>	<b>237</b>	<b>124</b>	<b>164</b>
<b>SOINS DE LONGUE DUREE</b>								
PUBLIC hors AP-HP	5	378	363	-	-	-	-	-
PUBLIC AP-HP	2	562	719	-	-	-	-	-
PRIVE non lucratif	2	151	151	-	-	-	-	-
<b>TOTAL</b>	<b>9</b>	<b>1 091</b>	<b>1 233</b>					
<b>TOTAL GENERAL</b>	<b>152</b>	<b>10 537</b>	<b>11 228</b>	<b>1 006</b>	<b>221</b>	<b>241</b>	<b>139</b>	<b>179</b>

## Offre installée pour la prise en charge de la dépendance

	Nombre de lits installés	Taux équipement médicalisé (****)
SCM	1 006	18
EHPAD (*****)	3 572	65
<i>dont en LF</i>	-	
<i>dont en MR</i>	3 522	
<i>dont USLD</i>	50	
USLD (non EHPAD)	1 041	19
<b>TOTAL lits médicalisés</b>	<b>5 619</b>	<b>102</b>

(\*) Ce nombre regroupe les établissements existants et autorisés. Les établissements qui ne font que de l'accueil temporaire ou que de l'accueil de jour sont regroupés avec les maisons de retraite.

(\*\*) Section de cure médicale

(\*\*\*) Taux d'équipement = capacité totale installée (y compris l'accueil temporaire et la section de cure médicale mais hors accueil de jour) pour 1000 personnes de 75 ans ou plus. Estimation provisoire de population INSEE au 01/01/2002

(\*\*\*\*) Taux d'équipement = capacité "médicalisée" installée pour 1000 personnes de 75 ans ou plus. Estimation provisoire de population INSEE au 01/01/2002

(\*\*\*\*\*) Les capacités des quelques établissements d'accueil de jour (2 à Paris et 1 dans les Hauts de Seine) qui ont signé une convention tripartite ont été incluses dans le nombre total de lits EHPAD.



# Tableau récapitulatif des Hauts de Seine

## Offre globale

31 décembre 2005

	Nb Et. (*)	CAPACITE TOTALE				Taux (***) équipement installés	ACCUEIL DE JOUR	
		<i>in</i>	<i>au</i>	dont : SCM (**) <i>in</i>	dont : Temporaire <i>in</i> <i>au</i>		<i>in</i>	<i>au</i>
<b>LOGEMENTS-FOYERS</b>								
PUBLIC	24	1 345	1 345	-	1	1	-	-
PRIVE non lucratif	27	1 825	1 825	-	2	2	-	-
PRIVE lucratif	2	128	39	-	1	-	-	-
<b>TOTAL</b>	<b>53</b>	<b>3 298</b>	<b>3 209</b>		<b>4</b>	<b>3</b>		
<b>MAISONS DE RETRAITE</b>								
PUBLIC	21	2 509	2 509	1 034	24	20	69	69
PRIVE non lucratif	35	2 547	2 704	425	36	42	50	52
PRIVE lucratif	43	2 741	3 442	197	84	88	18	32
<b>TOTAL</b>	<b>99</b>	<b>7 797</b>	<b>8 655</b>	<b>1 656</b>	<b>144</b>	<b>150</b>	<b>137</b>	<b>153</b>
<b>SOINS DE LONGUE DUREE</b>								
PUBLIC hors AP-HP	7	805	805	-	-	-	10	-
PUBLIC AP-HP	2	310	310	-	-	-	-	-
PRIVE non lucratif	2	60	60	-	-	-	-	-
<b>TOTAL</b>	<b>11</b>	<b>1 175</b>	<b>1 175</b>				<b>10</b>	<b>10</b>
<b>TOTAL GENERAL</b>	<b>163</b>	<b>12 270</b>	<b>13 039</b>	<b>1 656</b>	<b>148</b>	<b>153</b>	<b>147</b>	<b>163</b>

## Offre installée pour la prise en charge de la dépendance

	Nombre de lits installés	Taux équipement médicalisé (****)
SCM	1 656	17
EHPAD (*****)	4 213	44
<i>dont en LF</i>	-	
<i>dont en MR</i>	4 203	
<i>dont USLD</i>	-	
USLD (non EHPAD)	1 175	12
<b>TOTAL lits médicalisés</b>	<b>7 044</b>	<b>73</b>

(\*) Ce nombre regroupe les établissements existants et autorisés. Les établissements qui ne font que de l'accueil temporaire ou que de l'accueil de jour sont regroupés avec les maisons de retraite.

(\*\*) Section de cure médicale

(\*\*\*) Taux d'équipement = capacité totale installée (y compris l'accueil temporaire et la section de cure médicale mais hors accueil de jour) pour 1000 personnes de 75 ans ou plus. Estimation provisoire de population INSEE au 01/01/2002

(\*\*\*\*) Taux d'équipement = capacité "médicalisée" installée pour 1000 personnes de 75 ans ou plus. Estimation provisoire de population INSEE au 01/01/2002

(\*\*\*\*\*) Les capacités des quelques établissements d'accueil de jour (2 à Paris et 1 dans les Hauts de Seine) qui ont signé une convention tripartite ont été incluses dans le nombre total de lits EHPAD.

# Tableau récapitulatif de Seine Saint Denis

## Offre globale

31 décembre 2005

	Nb Et. (*)	CAPACITE TOTALE				Taux (***) équipement installés	ACCUEIL DE JOUR	
		<i>in</i>	<i>au</i>	dont : SCM (**) <i>in</i>	dont : Temporaire <i>in</i> <i>au</i>		<i>in</i>	<i>au</i>
<b>LOGEMENTS-FOYERS</b>								
PUBLIC	39	2 313	2 344	60	-	-	-	-
PRIVE non lucratif	7	453	453	-	-	-	-	-
PRIVE lucratif	-	-	-	-	-	-	-	-
<b>TOTAL</b>	<b>46</b>	<b>2 766</b>	<b>2 797</b>	<b>60</b>			<b>42</b>	
<b>MAISONS DE RETRAITE</b>								
PUBLIC	9	1 078	1 170	297	5	5	6	6
PRIVE non lucratif	20	1 271	1 536	455	42	50	9	25
PRIVE lucratif	15	1 088	1 184	81	27	27	17	27
<b>TOTAL</b>	<b>44</b>	<b>3 437</b>	<b>3 890</b>	<b>833</b>	<b>74</b>	<b>82</b>	<b>32</b>	<b>58</b>
<b>SOINS DE LONGUE DUREE</b>								
PUBLIC hors AP-HP	3	360	360	-	-	-	-	-
PUBLIC AP-HP	1	219	338	-	-	-	-	-
PRIVE non lucratif	1	35	35	-	-	-	-	-
<b>TOTAL</b>	<b>5</b>	<b>614</b>	<b>733</b>				<b>9</b>	
<b>TOTAL GENERAL</b>	<b>95</b>	<b>6 817</b>	<b>7 420</b>	<b>893</b>	<b>74</b>	<b>82</b>	<b>103</b>	<b>58</b>

## Offre installée pour la prise en charge de la dépendance

	Nombre de lits installés	Taux équipement médicalisé (****)
SCM	893	14
EHPAD (*****)	1 955	30
<i>dont en LF</i>	37	
<i>dont en MR</i>	1 918	
<i>dont USLD</i>	-	
USLD (non EHPAD)	614	9
<b>TOTAL lits médicalisés</b>	<b>3 462</b>	<b>52</b>

(\*) Ce nombre regroupe les établissements existants et autorisés. Les établissements qui ne font que de l'accueil temporaire ou que de l'accueil de jour sont regroupés avec les maisons de retraite.

(\*\*) Section de cure médicale

(\*\*\*) Taux d'équipement = capacité totale installée (y compris l'accueil temporaire et la section de cure médicale mais hors accueil de jour) pour 1000 personnes de 75 ans ou plus. Estimation provisoire de population INSEE au 01/01/2002

(\*\*\*\*) Taux d'équipement = capacité "médicalisée" installée pour 1000 personnes de 75 ans ou plus. Estimation provisoire de population INSEE au 01/01/2002

(\*\*\*\*\*) Les capacités des quelques établissements d'accueil de jour (2 à Paris et 1 dans les Hauts de Seine) qui ont signé une convention tripartite ont été incluses dans le nombre total de lits EHPAD.

# Tableau récapitulatif du Val de Marne

## Offre globale

31 décembre 2005

	Nb Et. (*)	CAPACITE TOTALE				Taux (***) équipement installés	ACCUEIL DE JOUR	
		<i>in</i>	<i>au</i>	dont : SCM (**) <i>in</i>	dont : Temporaire <i>in</i> <i>au</i>		<i>in</i>	<i>au</i>
<b>LOGEMENTS-FOYERS</b>								
PUBLIC	40	2 154	2 135	28	-	-	-	-
PRIVE non lucratif	22	1 458	1 549	-	-	8	-	5
PRIVE lucratif	-	-	-	-	-	-	-	-
<b>TOTAL</b>	<b>62</b>	<b>3 612</b>	<b>3 684</b>	<b>28</b>		<b>8</b>	<b>-</b>	<b>5</b>
<b>MAISONS DE RETRAITE</b>								
PUBLIC	12	1 863	2 303	54	64	64	64	71
PRIVE non lucratif	20	1 530	1 631	59	40	52	35	52
PRIVE lucratif	25	1 321	1 537	35	21	26	19	28
<b>TOTAL</b>	<b>57</b>	<b>4 714</b>	<b>5 471</b>	<b>148</b>	<b>125</b>	<b>142</b>	<b>118</b>	<b>151</b>
<b>SOINS DE LONGUE DUREE</b>								
PUBLIC hors AP-HP	2	95	156	-	-	-	-	-
PUBLIC AP-HP	5	1 458	1 562	-	-	-	-	-
PRIVE non lucratif	-	-	-	-	-	-	-	-
<b>TOTAL</b>	<b>7</b>	<b>1 553</b>	<b>1 718</b>			<b>20</b>		
<b>TOTAL GENERAL</b>	<b>126</b>	<b>9 879</b>	<b>10 873</b>	<b>176</b>	<b>125</b>	<b>150</b>	<b>130</b>	<b>156</b>

## Offre installée pour la prise en charge de la dépendance

	Nombre de lits installés	Taux équipement médicalisé (****)
SCM	176	2
EHPAD (*****)	4 111	54
<i>dont en LF</i>	60	
<i>dont en MR</i>	4 016	
<i>dont USLD</i>	35	
USLD (non EHPAD)	1 518	20
<b>TOTAL lits médicalisés</b>	<b>5 805</b>	<b>76</b>

(\*) Ce nombre regroupe les établissements existants et autorisés. Les établissements qui ne font que de l'accueil temporaire ou que de l'accueil de jour sont regroupés avec les maisons de retraite.

(\*\*) Section de cure médicale

(\*\*\*) Taux d'équipement = capacité totale installée (y compris l'accueil temporaire et la section de cure médicale mais hors accueil de jour) pour 1000 personnes de 75 ans ou plus. Estimation provisoire de population INSEE au 01/01/2002

(\*\*\*\*) Taux d'équipement = capacité "médicalisée" installée pour 1000 personnes de 75 ans ou plus. Estimation provisoire de population INSEE au 01/01/2002

(\*\*\*\*\*) Les capacités des quelques établissements d'accueil de jour (2 à Paris et 1 dans les Hauts de Seine) qui ont signé une convention tripartite ont été incluses dans le nombre total de lits EHPAD.

# Tableau récapitulatif du Val d'Oise

## Offre globale

31 décembre 2005

	Nb Et. (*)	CAPACITE TOTALE					Taux (***) équipement installés	ACCUEIL DE JOUR	
		<i>in</i>	<i>au</i>	dont : SCM (**) <i>in</i>	dont : Temporaire <i>in au</i>			<i>in</i>	<i>au</i>
<b>LOGEMENTS-FOYERS</b>									
PUBLIC	12	783	786	-	-	-	-	-	
PRIVE non lucratif	28	1 870	1 870	40	-	-	-	-	
PRIVE lucratif	1	92	92	-	-	-	-	-	
<b>TOTAL</b>	<b>41</b>	<b>2 745</b>	<b>2 748</b>	<b>40</b>			<b>55</b>		
<b>MAISONS DE RETRAITE</b>									
PUBLIC	14	1 732	1 732	172	-	-	18	18	
PRIVE non lucratif	26	2 178	2 269	441	26	33	12	36	
PRIVE lucratif	37	1 760	2 181	30	39	39	54	74	
<b>TOTAL</b>	<b>77</b>	<b>5 670</b>	<b>6 182</b>	<b>643</b>	<b>65</b>	<b>72</b>	<b>84</b>	<b>128</b>	
<b>SOINS DE LONGUE DUREE</b>									
PUBLIC hors AP-HP	5	440	440	-	-	-	14	-	
PUBLIC AP-HP	1	303	331	-	-	-	-	-	
PRIVE non lucratif	1	80	80	-	-	-	10	10	
<b>TOTAL</b>	<b>7</b>	<b>823</b>	<b>851</b>				<b>24</b>	<b>24</b>	
<b>TOTAL GENERAL</b>	<b>125</b>	<b>9 238</b>	<b>9 781</b>	<b>683</b>	<b>65</b>	<b>72</b>	<b>185</b>	<b>108 152</b>	

## Offre installée pour la prise en charge de la dépendance

	Nombre de lits installés	Taux équipement médicalisé (****)
SCM	683	14
EHPAD (*****)	4 255	85
<i>dont en LF</i>	-	
<i>dont en MR</i>	3 612	
<i>dont USLD</i>	643	
USLD (non EHPAD)	180	4
<b>TOTAL lits médicalisés</b>	<b>5 118</b>	<b>102</b>

(\*) Ce nombre regroupe les établissements existants et autorisés. Les établissements qui ne font que de l'accueil temporaire ou que de l'accueil de jour sont regroupés avec les maisons de retraite.

(\*\*) Section de cure médicale

(\*\*\*) Taux d'équipement = capacité totale installée (y compris l'accueil temporaire et la section de cure médicale mais hors accueil de jour) pour 1000 personnes de 75 ans ou plus. Estimation provisoire de population INSEE au 01/01/2002

(\*\*\*\*) Taux d'équipement = capacité "médicalisée" installée pour 1000 personnes de 75 ans ou plus. Estimation provisoire de population INSEE au 01/01/2002

(\*\*\*\*\*) Les capacités des quelques établissements d'accueil de jour (2 à Paris et 1 dans les Hauts de Seine) qui ont signé une convention tripartite ont été incluses dans le nombre total de lits EHPAD.

# Tableau récapitulatif de l'Ile-de-France

## Offre globale

31 décembre 2005

	Nb Et. (*)	CAPACITE TOTALE					Taux (***) équipement installés	ACCUEIL DE JOUR	
		<i>in</i>	<i>au</i>	dont : SCM (**) <i>in</i>	dont : Temporaire <i>in au</i>			<i>in</i>	<i>au</i>
<b>LOGEMENTS-FOYERS</b>									
PUBLIC	319	17 527	17 555	448	3	5		10	10
PRIVE non lucratif	143	9 366	9 481	50	12	20		5	10
PRIVE lucratif	8	636	547	42	9	8		-	10
<b>TOTAL</b>	<b>470</b>	<b>27 529</b>	<b>27 583</b>	<b>540</b>	<b>24</b>	<b>33</b>	<b>43</b>	<b>15</b>	<b>30</b>
<b>MAISONS DE RETRAITE</b>									
PUBLIC	133	14 634	15 560	3 783	189	185		239	266
PRIVE non lucratif	239	16 630	17 851	3 165	350	402		243	412
PRIVE lucratif	287	18 654	21 086	733	454	497		352	475
<b>TOTAL</b>	<b>659</b>	<b>49 918</b>	<b>54 497</b>	<b>7 681</b>	<b>993</b>	<b>1 084</b>	<b>78</b>	<b>834</b>	<b>1 153</b>
<b>SOINS DE LONGUE DUREE</b>									
PUBLIC hors AP-HP	39	3 822	3 862	-	-	-		24	-
PUBLIC AP-HP	19	4 267	4 675	-	-	-		-	-
PRIVE non lucratif	11	504	662	-	-	-		10	10
<b>TOTAL</b>	<b>69</b>	<b>8 593</b>	<b>9 199</b>				<b>13</b>	<b>34</b>	<b>34</b>
<b>TOTAL GENERAL</b>	<b>1 198</b>	<b>86 040</b>	<b>91 279</b>	<b>8 221</b>	<b>1 017</b>	<b>1 117</b>	<b>135</b>	<b>883</b>	<b>1 217</b>

## Offre installée pour la prise en charge de la dépendance

	Nombre de lits installés	Taux équipement médicalisé (****)
SCM	8 221	13
EHPAD (*****)	31 369	49
<i>dont en LF</i>	249	
<i>dont en MR</i>	30 229	
<i>dont USLD</i>	836	
USLD (non EHPAD)	7 757	12
<b>TOTAL lits médicalisés</b>	<b>47 347</b>	<b>74</b>

(\*) Ce nombre regroupe les établissements existants et autorisés. Les établissements qui ne font que de l'accueil temporaire ou que de l'accueil de jour sont regroupés avec les maisons de retraite.

(\*\*) Section de cure médicale

(\*\*\*) Taux d'équipement = capacité totale installée (y compris l'accueil temporaire et la section de cure médicale mais hors accueil de jour) pour 1000 personnes de 75 ans ou plus. Estimation provisoire de population INSEE au 01/01/2002

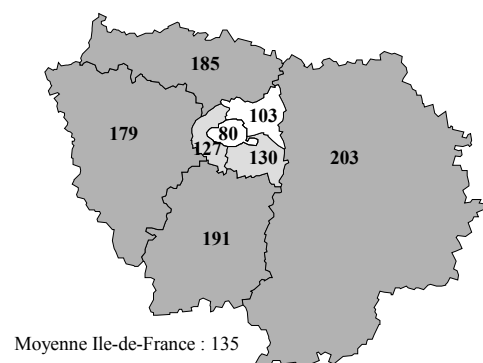
(\*\*\*\*) Taux d'équipement = capacité "médicalisée" installée pour 1000 personnes de 75 ans ou plus. Estimation provisoire de population INSEE au 01/01/2002

(\*\*\*\*\*) Les capacités des quelques établissements d'accueil de jour (2 à Paris et 1 dans les Hauts de Seine) qui ont signé une convention tripartite ont été incluses dans le nombre total de lits EHPAD.

## Les taux d'équipement par département au 31-12-2004

Taux calculés sur les capacités installées.

### Taux global d'équipement

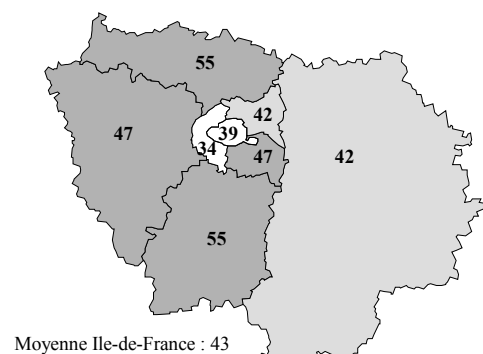


Les taux représentent le nombre de places installées au 31 décembre 2004 pour 1000 personnes de plus de 75 ans vivant dans le département.

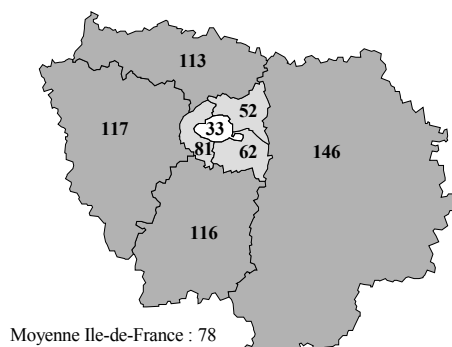
### Population de référence :

INSEE Estimation localisée provisoire de population au 01/01/2002. Pour l'ensemble de la région d'Ile-de-France, 636 764 personnes de 75 ans et plus ont été comptabilisées.

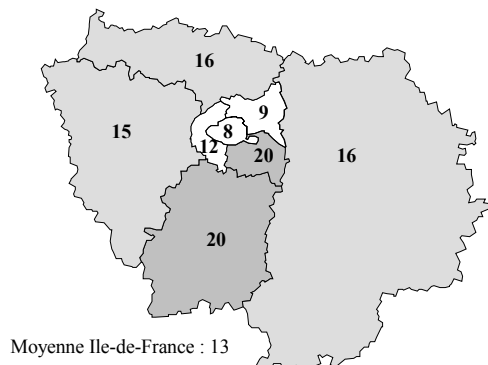
### Taux d'équipement en logements-foyers



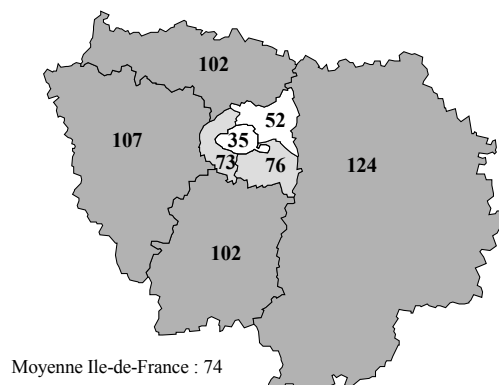
### Taux d'équipement en maisons de retraite



### Taux d'équipement en lits de soins de longue durée



### Taux d'équipement en lits médicalisés (SCM + EHPAD + USLD)



**Remarque :** les taux étant arrondis, la somme des taux en logements-foyers, maisons de retraite et services de soins de longue durée peut-être légèrement différente du taux d'équipement global.

## Les taux d'équipement par département en 2004

Cette année, à la demande de la DRASS, les taux d'équipement sont calculés sur les capacités installées et non sur les capacités autorisées comme les années précédentes. Il faut donc être vigilant dans les comparaisons avec les données des années antérieures.

Les taux d'équipement en établissement d'hébergement pour personnes âgées sont calculés en rapportant les capacités installées des établissements au 31 décembre 2004 à la population des 75 ans ou plus, estimée par l'INSEE au 1<sup>er</sup> janvier 2002.

Toutes structures confondues, **le taux global d'équipement** installé est de 135 places pour 1000 personnes âgées de 75 ans ou plus en Ile-de-France, avec d'importantes disparités géographiques, le centre étant globalement beaucoup moins bien équipé que la périphérie<sup>1</sup>.

- **Les logements-foyers** : les taux d'équipement des Hauts-de-Seine et de Paris (respectivement 34 et 39 places pour 1000 personnes âgées de 75 ans ou plus) sont nettement inférieurs à la moyenne régionale (43 places pour 1000).

Dans deux départements de grande couronne, les taux sont nettement supérieurs au taux régional : en Essonne et dans le Val-d'Oise (55 places pour 1000 chacun).

- **Les maisons de retraite** : les capacités prises en compte pour calculer ce taux sont celles des établissements classés comme maisons de retraite et celles des établissements qui ne font que de l'accueil temporaire ou de l'accueil de jour.

Le taux moyen en Ile-de-France est de 78 places pour 1000 personnes de 75 ans ou plus, mais les disparités sont très importantes avec un taux qui varie de 33 places pour 1000 personnes de 75 ans ou plus à Paris, à 146 places pour 1000 personnes de 75 ans ou plus en Seine-et-Marne.

---

<sup>1</sup> A titre de comparaison, à partir des capacités installées publiées dans STATISS 2003, le taux d'équipement au 01/01/02 est de : **France métropolitaine** : 149 places pour 1000 habitants de 75 ans ou plus (MR 419 845 + LF 158 344 + Hbgt Temp 8 590 + USLD 82 238 = 669 017 places. Ce chiffre est divisé par la population des 75 ans ou plus en France métropolitaine, soit 4 499 077, puis multiplié par 1000). **Ile-de-France** : 145 places pour 1000 habitants de 75 ans ou plus (MR 54 410 + LF 27 692 + Hbgt Temp 1 236 + USLD 8 980 = 92 318 places. Ce chiffre est divisé par la population des 75 ans ou plus en Ile-de-France, soit 636 764, puis multiplié par 1000).

- **Les unités de soins de longue durée** : Paris, les Hauts-de-Seine ainsi que la Seine-Saint-Denis présentent des taux d'équipement inférieurs à la moyenne régionale qui est de 13 places pour 1000 personnes de 75 ans ou plus. Les taux d'équipement de l'Essonne et du Val-de-Marne (où il y a une forte implantation des établissements de l'AP-HP) atteignent 20 places pour 1000 personnes de 75 ans ou plus.
- **Les lits médicalisés** regroupent les lits d'EHPAD, de soins de longue durée (non-EHPAD) et les lits de section de cure médicale. Les taux d'équipement en lits médicalisés sont relativement élevés dans les départements de grande couronne, alors que Paris et la Seine-Saint-Denis présentent les taux les plus bas de la région.



### III

## Tableaux récapitulatifs «redressés» et cartes par département

*Cette présentation fait suite à la demande exprimée par plusieurs départements de tenir compte des capacités des établissements du C.A.S. de la Ville de Paris et de l'AP-HP situés hors de Paris, qui accueillent en partie des Parisiens âgés.*

*Ainsi, les places occupées par des Parisiens sont réaffectées au département de Paris, et ne sont plus comptées dans le département d'implantation.*

*Les tableaux récapitulatifs « redressés » présentent, par département, les capacités des établissements et les taux d'équipement «redressés».*

*A la fin de cette partie, des cartes illustrent les taux d'équipement « redressés » par département.*

## **Méthode utilisée pour le « redressement »**

Le département de Paris présente la particularité de gérer des établissements qui ne sont pas implantés sur son territoire mais dans d'autres départements de l'Ile-de-France et dans les départements de l'Aisne, de l'Oise, du Pas-de-Calais, des Pyrénées Atlantiques et du Var.

Il s'agit d'établissements gérés par le Centre d'Action Sociale de la Ville de Paris (CASVP) ou par l'Assistance Publique - Hôpitaux de Paris (AP-HP).

Ces établissements ont pour vocation l'accueil prioritaire des Parisiens âgés, y compris dans leurs établissements situés hors Paris, en proche ou en grande couronne et en province.

Les places offertes par ces établissements sont généralement comptabilisées dans Paris (enquêtes de la DREES) ou dans leur département d'implantation (Mini-Fichier de l'ORS Ile-de-France).

Or aucune de ces solutions ne traduit la réelle répartition de ces places.

Le « redressement » proposé ici consiste précisément à affecter les places occupées par des Parisiens dans ces établissements, au département de Paris.

### **Les établissements du CASVP**

Les établissements gérés par le CASVP situés hors de Paris sont occupés par une très forte proportion de Parisiens : 93% pour les résidences-appartements, 70% pour les résidences-services et 91% pour les résidences-santé.

### **Les établissements de l'AP-HP**

L'AP-HP a transmis à l'ORS la répartition des Parisiens âgés hospitalisés entre les hôpitaux de Paris et ceux de la banlieue. Ainsi, les services de soins de longue durée gérés par l'AP-HP situés hors de Paris accueillent des Parisiens dans une proportion qui varie de 16% à 51% de leur capacité totale.

## Tableau récapitulatif "redressé" de Paris

### Offre globale installée

31 décembre 2004

	Capacités Installées	Taux d'équipement (*)
<b>LOGEMENT FOYER</b>		
C.A.S. Ville de Paris	6 061	-
Autres gestionnaires	854	-
<b>TOTAL</b>	<b>6 915</b>	<b>41</b>
<b>MAISON DE RETRAITE</b>		
C.A.S. Ville de Paris	2 116	-
Autres gestionnaires	4 448	-
<b>TOTAL</b>	<b>6 564</b>	<b>39</b>
<b>SOINS DE LONGUE DUREE</b>		
AP-HP	2 343	-
Autres gestionnaires	-	-
<b>TOTAL</b>	<b>2 343</b>	<b>14</b>
<b>TOTAL GENERAL</b>	<b>15 822</b>	<b>95</b>

### Offre installée pour la prise en charge de la dépendance

	Nombre de lits	Taux d'équipement médicalisé (**)
Section de cure médicale (LF + MR)	910	5
EHPAD	4 825	29
USLD (non EHPAD)	2 189	13
<b>TOTAL des lits "médicalisés"</b>	<b>7 924</b>	<b>47</b>

(\*) Taux d'équipement = nombre total de places installées pour 1000 personnes de 75 ans ou plus.  
Population de référence : Estimation localisée provisoire de population au 1<sup>er</sup> janvier 2002.

(\*\*) Taux d'équipement = nombre de lits "médicalisés" pour 1000 personnes de 75 ans ou plus.  
Population de référence : Estimation localisée provisoire de population au 1<sup>er</sup> janvier 2002.

## Tableau récapitulatif "redressé" de Seine-et-Marne

### Offre globale installée

31 décembre 2004

	Capacités Installées	Taux d'équipement (*)
<b>LOGEMENT FOYER</b>		
C.A.S. Ville de Paris	-	-
Autres gestionnaires	2 403	-
<b>TOTAL</b>	<b>2 403</b>	<b>42</b>
<b>MAISON DE RETRAITE</b>		
C.A.S. Ville de Paris	-	-
Autres gestionnaires	8 362	-
<b>TOTAL</b>	<b>8 362</b>	<b>146</b>
<b>SOINS DE LONGUE DUREE</b>		
AP-HP	-	-
Autres gestionnaires	897	-
<b>TOTAL</b>	<b>897</b>	<b>16</b>
<b>TOTAL GENERAL</b>	<b>11 662</b>	<b>203</b>

### Offre installée pour la prise en charge de la dépendance

	Nombre de lits	Taux d'équipement médicalisé (**)
Section de cure médicale(LF + MR)	1 207	21
EHPAD	4 986	87
USLD (non EHPAD)	897	16
<b>TOTAL des lits "médicalisés"</b>	<b>7 090</b>	<b>124</b>

(\*) Taux d'équipement = nombre total de places installées pour 1000 personnes de 75 ans ou plus.  
Population de référence : Estimation localisée provisoire de population au 1<sup>er</sup> janvier 2002.

(\*\*) Taux d'équipement = nombre de lits "médicalisés" pour 1000 personnes de 75 ans ou plus.  
Population de référence : Estimation localisée provisoire de population au 1<sup>er</sup> janvier 2002.

## Tableau récapitulatif "redressé" des Yvelines

### Offre globale installée

31 décembre 2004

	Capacités Installées	Taux d'équipement (*)
<b>LOGEMENT FOYER</b>		
C.A.S. Ville de Paris	-	-
Autres gestionnaires	3 210	-
<b>TOTAL</b>	<b>3 210</b>	<b>47</b>
<b>MAISON DE RETRAITE</b>		
C.A.S. Ville de Paris	-	-
Autres gestionnaires	7 990	-
<b>TOTAL</b>	<b>7 990</b>	<b>117</b>
<b>SOINS DE LONGUE DUREE</b>		
AP-HP	-	-
Autres gestionnaires	1 025	-
<b>TOTAL</b>	<b>1 025</b>	<b>15</b>
<b>TOTAL GENERAL</b>	<b>12 225</b>	<b>179</b>

### Offre installée pour la prise en charge de la dépendance

	Nombre de lits	Taux d'équipement médicalisé (**)
Section de cure médicale (LF + MR)	1 756	26
EHPAD	4 631	68
USLD (non EHPAD)	917	13
<b>TOTAL des lits "médicalisés"</b>	<b>7 304</b>	<b>107</b>

(\*) Taux d'équipement = nombre total de places installées pour 1000 personnes de 75 ans ou plus.  
Population de référence : Estimation localisée provisoire de population au 1<sup>er</sup> janvier 2002.

(\*\*) Taux d'équipement = nombre de lits "médicalisés" pour 1000 personnes de 75 ans ou plus.  
Population de référence : Estimation localisée provisoire de population au 1<sup>er</sup> janvier 2002.

## Tableau récapitulatif "redressé" de l'Essonne

### Offre globale installée

31 décembre 2004

	Capacités Installées	Taux d'équipement (*)
<b>LOGEMENT FOYER</b>		
C.A.S. Ville de Paris	22	-
Autres gestionnaires	2 964	-
<b>TOTAL</b>	<b>2 986</b>	<b>54</b>
<b>MAISON DE RETRAITE</b>		
C.A.S. Ville de Paris	-	-
Autres gestionnaires	6 408	-
<b>TOTAL</b>	<b>6 408</b>	<b>116</b>
<b>SOINS DE LONGUE DUREE</b>		
AP-HP	343	-
Autres gestionnaires	529	-
<b>TOTAL</b>	<b>872</b>	<b>16</b>
<b>TOTAL GENERAL</b>	<b>10 266</b>	<b>186</b>

### Offre installée pour la prise en charge de la dépendance

	Nombre de lits	Taux d'équipement médicalisé (**)
Section de cure médicale (LF + MR)	993	18
EHPAD	3 572	65
USLD (non EHPAD)	822	15
<b>TOTAL des lits "médicalisés"</b>	<b>5 387</b>	<b>98</b>

(\*) Taux d'équipement = nombre total de places installées pour 1000 personnes de 75 ans ou plus.  
Population de référence : Estimation localisée provisoire de population au 1<sup>er</sup> janvier 2002.

(\*\*) Taux d'équipement = nombre de lits "médicalisés" pour 1000 personnes de 75 ans ou plus.  
Population de référence : Estimation localisée provisoire de population au 1<sup>er</sup> janvier 2002.

## Tableau récapitulatif "redressé" des Hauts de Seine

### Offre globale installée

31 décembre 2004

	Capacités Installées	Taux d'équipement (*)
<b>LOGEMENT FOYER</b>		
C.A.S. Ville de Paris	12	-
Autres gestionnaires	3 120	-
<b>TOTAL</b>	<b>3 132</b>	<b>32</b>
<b>MAISON DE RETRAITE</b>		
C.A.S. Ville de Paris	11	-
Autres gestionnaires	7 678	-
<b>TOTAL</b>	<b>7 689</b>	<b>80</b>
<b>SOINS DE LONGUE DUREE</b>		
AP-HP	223	-
Autres gestionnaires	865	-
<b>TOTAL</b>	<b>1 088</b>	<b>11</b>
<b>TOTAL GENERAL</b>	<b>11 909</b>	<b>123</b>

### Offre installée pour la prise en charge de la dépendance

	Nombre de lits	Taux d'équipement médicalisé (**)
Section de cure médicale (LF + MR)	1 656	17
EHPAD	4 105	42
USLD (non EHPAD).	1 088	11
<b>TOTAL des lits "médicalisés"</b>	<b>6 849</b>	<b>71</b>

(\*) Taux d'équipement = nombre total de places installées pour 1000 personnes de 75 ans ou plus.  
Population de référence : Estimation localisée provisoire de population au 1<sup>er</sup> janvier 2002.

(\*\*) Taux d'équipement = nombre de lits "médicalisés" pour 1000 personnes de 75 ans ou plus.  
Population de référence : Estimation localisée provisoire de population au 1<sup>er</sup> janvier 2002.

## Tableau récapitulatif "redressé" de Seine Saint Denis

### Offre globale installée

31 décembre 2004

	Capacités Installées	Taux d'équipement (*)
<b>LOGEMENT FOYER</b>		
C.A.S. Ville de Paris	22	-
Autres gestionnaires	2 694	-
<b>TOTAL</b>	<b>2 716</b>	<b>41</b>
<b>MAISON DE RETRAITE</b>		
C.A.S. Ville de Paris	18	-
Autres gestionnaires	3 233	-
<b>TOTAL</b>	<b>3 251</b>	<b>49</b>
<b>SOINS DE LONGUE DUREE</b>		
AP-HP	184	-
Autres gestionnaires	395	-
<b>TOTAL</b>	<b>579</b>	<b>9</b>
<b>TOTAL GENERAL</b>	<b>6 546</b>	<b>99</b>

### Offre installée pour la prise en charge de la dépendance

	Nombre de lits	Taux d'équipement médicalisé (**)
Section de cure médicale (LF + MR)	859	13
EHPAD	1 769	27
USLD (non EHPAD).	579	9
<b>TOTAL des lits "médicalisés"</b>	<b>3 207</b>	<b>48</b>

(\*) Taux d'équipement = nombre total de places installées pour 1000 personnes de 75 ans ou plus.

Population de référence : Estimation localisée provisoire de population au 1<sup>er</sup> janvier 2002.

(\*\*) Taux d'équipement = nombre de lits "médicalisés" pour 1000 personnes de 75 ans ou plus.

Population de référence : Estimation localisée provisoire de population au 1<sup>er</sup> janvier 2002.



## Tableau récapitulatif "redressé" du Val de Marne

### Offre globale installée

31 décembre 2004

	Capacités Installées	Taux d'équipement (*)
<b>LOGEMENT FOYER</b>		
C.A.S. Ville de Paris	48	-
Autres gestionnaires	3 374	-
<b>TOTAL</b>	<b>3 422</b>	<b>45</b>
<b>MAISON DE RETRAITE</b>		
C.A.S. Ville de Paris	47	-
Autres gestionnaires	4 196	-
<b>TOTAL</b>	<b>4 243</b>	<b>56</b>
<b>SOINS DE LONGUE DUREE</b>		
AP-HP	1 026	-
Autres gestionnaires	95	-
<b>TOTAL</b>	<b>1 121</b>	<b>15</b>
<b>TOTAL GENERAL</b>	<b>8 786</b>	<b>116</b>

### Offre installée pour la prise en charge de la dépendance

	Nombre de lits	Taux d'équipement médicalisé (**)
Section de cure médicale (LF + MR)	156	2
EHPAD	3 640	48
USLD (non EHPAD).	1 086	14
<b>TOTAL des lits "médicalisés"</b>	<b>4 882</b>	<b>64</b>

(\*) Taux d'équipement = nombre total de places installées pour 1000 personnes de 75 ans ou plus.  
Population de référence : Estimation localisée provisoire de population au 1<sup>er</sup> janvier 2002.

(\*\*) Taux d'équipement = nombre de lits "médicalisés" pour 1000 personnes de 75 ans ou plus.  
Population de référence : Estimation localisée provisoire de population au 1<sup>er</sup> janvier 2002.

## Tableau récapitulatif "redressé" du Val d'Oise

### Offre globale installée

31 décembre 2004

	Capacités Installées	Taux d'équipement (*)
<b>LOGEMENT FOYER</b>		
C.A.S. Ville de Paris	-	-
Autres gestionnaires	2 745	-
<b>TOTAL</b>	<b>2 745</b>	<b>55</b>
<b>MAISON DE RETRAITE</b>		
C.A.S. Ville de Paris	26	-
Autres gestionnaires	5 385	
<b>TOTAL</b>	<b>5 411</b>	<b>108</b>
<b>SOINS DE LONGUE DUREE</b>		
AP-HP	148	-
Autres gestionnaires	520	-
<b>TOTAL</b>	<b>668</b>	<b>13</b>
<b>TOTAL GENERAL</b>	<b>8 824</b>	<b>176</b>

### Offre installée pour la prise en charge de la dépendance

	Nombre de lits	Taux d'équipement médicalisé (**)
Section de cure médicale (LF + MR)	683	14
EHPAD	3 841	77
USLD (non EHPAD).	180	4
<b>TOTAL des lits "médicalisés"</b>	<b>4 704</b>	<b>95</b>

(\*) Taux d'équipement = nombre total de places installées pour 1000 personnes de 75 ans ou plus.  
Population de référence : Estimation localisée provisoire de population au 1<sup>er</sup> janvier 2002.

(\*\*) Taux d'équipement = nombre de lits "médicalisés" pour 1000 personnes de 75 ans ou plus.  
Population de référence : Estimation localisée provisoire de population au 1<sup>er</sup> janvier 2002.

## Tableau récapitulatif "redressé" d'Ile-de-France

### Offre globale installée

31 décembre 2004

	Capacités Installées	Taux d'équipement (*)
<b>LOGEMENT FOYER</b>		
C.A.S. Ville de Paris	6 165	-
Autres gestionnaires	21 364	-
<b>TOTAL</b>	<b>27 529</b>	<b>43</b>
<b>MAISON DE RETRAITE</b>		
C.A.S. Ville de Paris	2 218	-
Autres gestionnaires	47 700	-
<b>TOTAL</b>	<b>49 918</b>	<b>78</b>
<b>SOINS DE LONGUE DUREE</b>		
AP-HP	4 267	-
Autres gestionnaires	4 326	-
<b>TOTAL</b>	<b>8 593</b>	<b>13</b>
<b>TOTAL GENERAL</b>	<b>86 040</b>	<b>135</b>

### Offre installée pour la prise en charge de la dépendance

	Nombre de lits	Taux d'équipement médicalisé (**)
Section de cure médicale (LF + MR)	8 221	13
EHPAD	31 369	49
USLD (non EHPAD).	7 757	12
<b>TOTAL des lits "médicalisés"</b>	<b>47 347</b>	<b>74</b>

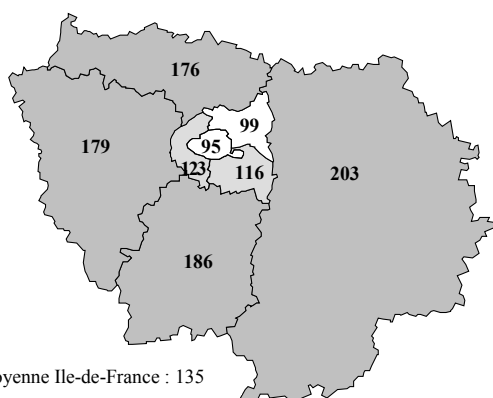
(\*) Taux d'équipement = nombre total de places installées pour 1000 personnes de 75 ans ou plus.  
Population de référence : Estimation localisée provisoire de population au 1<sup>er</sup> janvier 2002.

(\*\*) Taux d'équipement = nombre de lits "médicalisés" pour 1000 personnes de 75 ans ou plus.  
Population de référence : Estimation localisée provisoire de population au 1<sup>er</sup> janvier 2002.

## Les taux d'équipement « redressés » par département au 31-12-2004

Les taux présentés sont arrondis et calculés à partir des capacités installées.

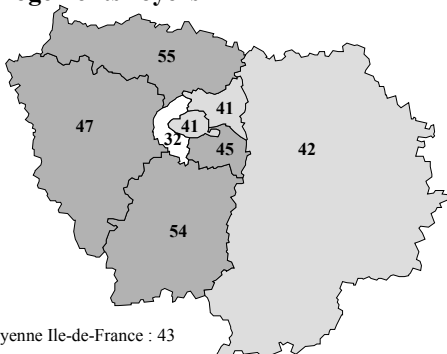
### Taux global d'équipement « redressé »



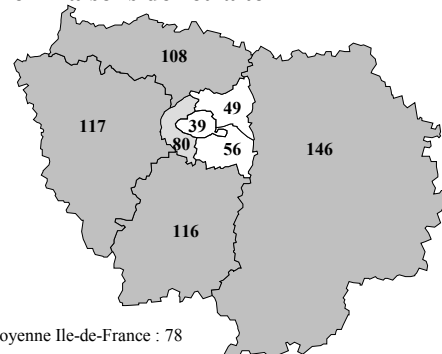
Les taux représentent le nombre de places installées au 31 décembre 2004 pour 1000 personnes de plus de 75 ans vivant dans le département.

**Population de référence :** INSEE, Estimation localisée provisoire de population au 1<sup>er</sup> janvier 2002.

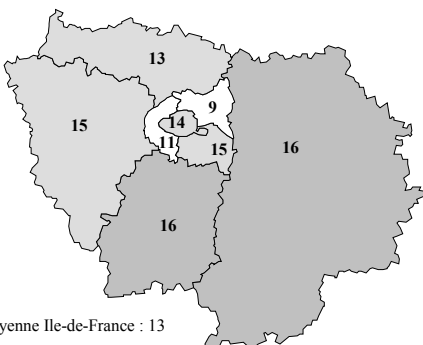
### Taux d'équipement « redressé » en logements-foyers



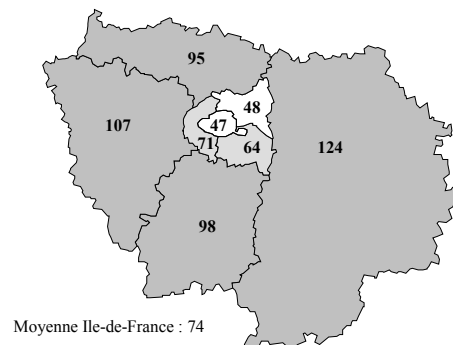
### Taux d'équipement « redressé » en maisons de retraite



### Taux d'équipement « redressé » en lits de soins de longue durée



### Taux d'équipement « redressé » en lits médicalisés (SCM + EHPAD + USLD)



## Les taux d'équipement « redressés » par département au 31-12-2004

Le redressement a été effectué sur les **capacités installées**, légèrement inférieures aux capacités autorisées.

Ainsi, toutes structures confondues, le taux d'équipement calculé à partir des places installées est de 135 pour 1000 habitants de 75 ans ou plus en Ile-de-France.

Le redressement a pour effet d'atténuer les disparités de l'offre au sein de la région mais elles demeurent cependant importantes, avec des taux beaucoup plus faibles dans le centre qu'en périphérie.

- **Les logements-foyers** : le taux d'équipement des Hauts-de-Seine (32 places pour 1000 habitants de 75 ans ou plus) est nettement inférieur à la moyenne régionale (43 places pour 1000).

Les trois départements de l'Ouest de la grande couronne présentent des taux nettement supérieurs au taux régional, avec un maximum de 55 places pour 1000 habitants de 75 ans ou plus dans le Val-d'Oise.

- **Les maisons de retraite** : les disparités sont très importantes entre le centre peu équipé, et la périphérie. Le taux le moins élevé s'observe à Paris avec 39 places pour 1000 habitants de 75 ans ou plus, et le taux le plus élevé en Seine-et-Marne avec 146 places pour 1000 habitants de 75 ans ou plus.

- **Les soins de longue durée** : les départements de Seine-Saint-Denis et des Hauts-de-Seine présentent les taux d'équipement les plus bas de la région avec respectivement 9 et 11 places pour 1000 habitants de 75 ans ou plus.

Les départements de Seine-et-Marne et de l'Essonne présentent le taux le plus élevé avec 16 places pour 1000 habitants de 75 ans ou plus.

- **Les lits médicalisés** regroupent les lits des établissements ayant signé la convention tripartite (EHPAD), des unités de soins de longue durée et ceux des sections de cure médicale. Fin 2004, les écarts des taux en lits « médicalisés » par département sont largement dépendants de l'état d'avancement des signatures des conventions tripartites. Toutefois ces lits représentent l'offre installée au 31 décembre 2004 pour la prise en charge de la dépendance en établissement d'hébergement.