



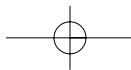
Observatoire régional de santé d'Ile-de-France

La santé observée en 2006 dans les Yvelines

Février 2007

Etude réalisée par Corinne Praznoczy-Pépin, Philippe Pépin et Isabelle Grémy





La santé observée dans les Yvelines

● Réalisation

Le tableau de bord sur la santé dans les Yvelines a été réalisé à l'ORS Ile-de-France par Corinne Praznoczy-Pépin, Philippe Pépin, chargés d'études et Dr Isabelle Grémy, directrice.

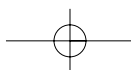
● Comité de pilotage

Le comité de pilotage était composé de :

- Dr Marie-Jeannine Boschin, Caisse primaire d'assurance maladie des Yvelines (Cpam),
- Dr Francis Goux, Dominique Gambier, Direction départementale des affaires sanitaires et sociales des Yvelines (Ddass),
- Dr Michèle Saint, Dr Dominique Baubeau, Conseil général des Yvelines

● Pour leur collaboration, remerciements à :

- l'ensemble de l'équipe de l'ORS Ile-de-France
- Agnès Charles, Sylvie Coulomb, Ludovic Faytre, Catherine Mangeney, Jean-Eudes Tilloy, Institut d'aménagement et d'urbanisme d'Ile-de-France (Iaurif)
- Thierry Charbonneau, Cpam des Yvelines
- Albert Godal, Nadège Mavoka-Isana, Astrid Plateau, Ddass des Yvelines
- Christine Champalou, Dr Albert Fernandez, Marianne Vidal de la Blache, Conseil général des Yvelines
- Marc Debas, Batsoul Jouyet, Nathalie Vallier, Caisse nationale d'assurance maladie des travailleurs salariés (Cnamts)
- Julien Galli, Serge Morais, Union régional des caisses d'assurance maladie d'Ile-de-France (Urcam)
- Karine Léger, Réseau de surveillance de la qualité de l'air en Ile de France (Airparif)
- Benoît Chastenet, Daniel Sicart, Annick Vilain, Direction de la recherche, des études, de l'évaluation et des statistiques (Drees)
- Olivier Da Sylva, Observatoire régional de santé du Limousin
- Bernadette Lemery, Observatoire régional de santé de Bourgogne
- Robert Garnier, Centre Antipoison et de toxicovigilance de Paris
- Hélène Escalon, Institut national de prévention et d'éducation pour la santé (INPES)
- Danie Chemineau, Armelle Quiroga, Cellule technique de réflexion et d'aide à la décision des caisses d'Allocations familiales d'Ile-de-France (CTRAD)
- Gilles Balloy, Hélène Chamboredon, Sylvie Druelle, Direction régionale des affaires sanitaires et sociales d'Ile de France (Drassif)
- Raphaël Tracol, Direction régionale des affaires sanitaires et sociales de Basse-Normandie
- Christophe Palle, Observatoire français des drogues et des toxicomanies (OFDT)
- Christine Cordoliani, Académie de Versailles
- Catherine Beaumel, Institut national de la statistique et des études (Insee)




Avant-propos

Souhaitant mener, dans le cadre des priorités de santé publique de la région, une politique de prévention adaptée aux besoins spécifiques de la population du département, la Direction départementale des affaires sanitaires et sociales des Yvelines, la Caisse primaire d'assurance maladie des Yvelines et le Conseil général des Yvelines avaient demandé à l'Observatoire Régional de Santé d'Ile-de-France de réaliser en 1998 un état des lieux intitulé "La santé observée". Cet outil d'aide à la décision s'est révélé précieux pour guider leur action. Les trois institutions ont donc souhaité qu'il soit à la fois réactualisé et enrichi sur des thématiques nouvelles, en cohérence avec les axes du Plan Régional de Santé Publique. Ainsi de nouvelles fiches ont été élaborées sur la nutrition et la santé, l'environnement, la santé des adolescents et les maladies chroniques.

Ce nouveau tableau de bord permet, par la richesse de ses indicateurs, de caractériser les problématiques sanitaires et sociales dans le département, en comparaison avec le reste de l'Ile-de-France et du territoire national et de dessiner des particularités géographiques, socio-économiques et sanitaires infra départementales pour certains enjeux de santé publique. En outre, la confrontation des données, à huit ans d'intervalle, offre la possibilité de dégager des tendances et de mesurer l'ampleur des évolutions, au regard des objectifs initiaux.

Enfin cet outil constitue une base commune de données pour développer des actions partenariales. Ainsi, des programmes d'actions pertinents pourront s'inscrire autour des axes prioritaires clairement identifiés et ciblant des populations bien définies.



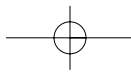
Charles De Batz
Directeur de la Ddass des Yvelines



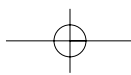
Pierre Bédier
Président du Conseil général
des Yvelines



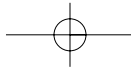
Eric Le Boulaire
Directeur Général de la Cnam
des Yvelines



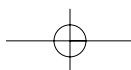
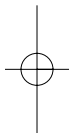
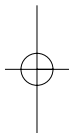
La santé observée dans les Yvelines

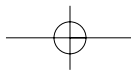


Présentation	7
1 - Démographie	
1.1 La population	11
1.2 L'espérance de vie et la mortalité	15
2 - Offre et consommation de soins	
2.1 Les équipements hospitaliers	21
2.2 Les médecins	25
2.3 Les autres professionnels de santé	29
2.4 L'offre de soins en psychiatrie	33
2.5 Les maladies chroniques et les réseaux de soins	37
2.6 La consommation de soins	41
3 - Mère et enfant	
3.1 Autour de la grossesse	47
3.2 La santé du nourrisson et de l'enfant	51
3.3 L'offre de soins pour la mère et l'enfant	55
3.4 La santé de l'adolescent	59
4 - Personnes âgées	
4.1 La population âgée	65
4.2 L'offre pour personnes âgées	69
5 - Personnes handicapées	
5.1 Les enfants handicapés	75
5.2 Les adultes handicapés	79
6 - Pauvreté-précarité	
6.1 Les bénéficiaires des minima sociaux	85
6.2 L'accès aux soins	87
7 - Pathologies	
7.1 Vue d'ensemble des pathologies	93
7.2 La mortalité prématurée	97
7.3 Les maladies de l'appareil circulatoire	101
7.4 Les cancers	105
7.5 L'infection à VIH/sida	109
7.6 La tuberculose	113
7.7 Le cancer du sein	115
7.8 Les cancers de l'utérus	119
7.9 Les cancers du côlon et du rectum	121
7.10 Le cancer de la prostate	123
7.11 Les maladies respiratoires	125
8 - Facteurs de risque	
8.1 L'alcool et ses conséquences sur la santé	129
8.2 Le tabac et ses conséquences sur la santé	133
8.3 La toxicomanie	137
8.4 La nutrition et la santé	139
8.5 Les accidents	141
8.6 Les suicides	145
9 - Environnement et santé	
9.1 L'environnement et la santé	151
Annexes	
Carte des Yvelines	160
Liste des cantons des Yvelines	161
Méthodologie	163
Glossaire	165
Repères bibliographiques	167



La santé observée dans les Yvelines





L'objectif de ce tableau de bord de la santé est de mettre à disposition des décideurs et des professionnels du domaine sanitaire et social des Yvelines, dans un document unique, une quantité importante de données généralement très dispersées dans différents organismes nationaux et locaux.

Il aborde 36 thèmes prioritaires du domaine sanitaire et social répartis en neuf chapitres :

- Le premier chapitre propose un **constat démographique** présentant les principales caractéristiques de la population des Yvelines et des données de mortalité générale. Il est complété par des éléments cartographiques permettant de présenter les spécificités du département.
- Le deuxième chapitre porte sur l'**offre et la consommation de soins**. Sont passés en revue les équipements hospitaliers, la démographie médicale et celle des autres professionnels de la santé, les urgences, l'offre de soins en psychiatrie et la consommation de soins. Un nouveau thème a été abordé présentant la prise en charge des maladies chroniques et les principaux réseaux de soins sur le département.

Suivent quatre chapitres proposant des approches par population :

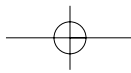
- **mère et enfant** : problèmes concernant la grossesse et la naissance, la santé du nourrisson et de l'enfant, l'offre de soins pour la mère et l'enfant, la santé de l'adolescent;
- **personnes âgées** : aspects démographiques et équipements pour personnes âgées;
- **handicapés enfants et adultes** : les différentes allocations, la scolarisation et les équipements pour personnes âgées;
- **population en situation de précarité** : ce chapitre comporte une fiche sur les bénéficiaires des minima sociaux et une fiche sur l'accès aux soins des populations défavorisées;
- Le septième chapitre aborde **les pathologies**. Elles font l'objet d'une approche globale permettant de situer les affections les plus importantes en termes de mortalité, de morbidité générale, d'hospitalisations mais aussi de mortalité prématurée. Sont plus particulièrement abordées des pathologies importantes par leur conséquence en terme de mortalité ou par leur impact en santé publique : les maladies de l'appareil circulatoire, les cancers, le sida, les maladies respiratoires;
- Le huitième chapitre est consacré aux **facteurs de risque** liés aux comportements : alcool, tabac, toxicomanie, nutrition et obésité (diabète), accidents, suicides;
- Le neuvième et dernier chapitre aborde quelques problèmes liés à l'**environnement**, notamment les risques liés à l'eau, à l'air, à l'habitat insalubre, au bruit et aux risques naturels et technologiques;

Conformément à la démarche "tableau de bord" élaborée par les ORS et leur fédération au début des années 1990, chaque thème est traité selon un plan bien précis :

- un texte introductif présente le contexte national et régional du thème concerné,
- un encadré présente les faits marquants dans le département des Yvelines,
- suivent ensuite des indicateurs illustrés par des graphiques ou des cartes et toujours commentés,
- la dernière page présente généralement une cartographie infra-départementale en complément d'information.

Dans le département des Yvelines où l'ORS Ile-de-France avait déjà réalisé un tableau de bord de la santé en 1997, la situation actuelle a été confrontée, chaque fois qu'il a été possible et pertinent de le faire, à celle qui prévalait dix ans plus tôt dans le département.





La santé observée dans les Yvelines

De nouveaux thèmes et de nouveaux indicateurs ont été introduits dans ce tableau de bord : exploitation départementale du Baromètre santé jeunes de l'Institut national de prévention et d'éducation pour la santé (INPES), prévalence des maladies chroniques et réseaux de soins, nutrition et santé, bruit et santé.

La santé observée dans les Yvelines

En 1997, le Conseil d'Administration de la Caisse primaire d'assurance maladie des Yvelines a décidé, dans le cadre de son action sanitaire et sociale, de mener une politique de prévention efficace au regard des priorités de santé publique retenues par la Conférence régionale de santé. Dans cette perspective, la Caisse primaire d'assurance maladie des Yvelines, en partenariat avec la Direction départementale des affaires sanitaires et sociales et le Conseil général, a fait réaliser, par l'Observatoire régional de santé d'Ile-de-France, un premier tableau de bord départemental de la santé dans les Yvelines. Cet outil d'aide à la décision a contribué, par la quantité d'informations qu'il regroupait, à une meilleure évaluation des besoins de santé du département tenant compte de ses particularités géographiques, socio-économiques et sanitaires.

Fin 2005, dans le contexte d'élaboration du Plan régional de santé publique (PRSP) auquel participent les principaux acteurs départementaux du secteur sanitaire et social, la Caisse primaire d'assurance maladie a souhaité mettre à jour ce document. Comme pour la première édition, la Direction départementale des affaires sanitaires et sociales et le Conseil général se sont associés à cette démarche.

Un suivi régulier et concerté du projet

Avant le lancement de l'étude, puis régulièrement pendant toute la durée de celle-ci, de février 2006 à février 2007, un comité de pilotage composé de représentants de la Cpam, de la Ddass, du Conseil général des Yvelines et des responsables du projet à l'ORS Ile-de-France s'est régulièrement réuni pour définir les thèmes prioritaires à aborder dans le cadre de ce document, suivre l'avancement des travaux et proposer les aménagements éventuellement nécessaires.

