

Observatoire régional de santé d'Ile-de-France

Mini-fichier des établissements pour personnes âgées en Ile-de-France

Données au 31 décembre 2006

Ce document, publié en juillet 2007, a été réalisé par Myriam Dalbarade,
chargée d'études à l'ORS d'Ile-de-France, avec la collaboration de la DRASS d'Ile-de-France.

*La réalisation de ce document par l'ORS a été possible grâce à une étroite collaboration entre la Direction régionale des affaires sanitaires et sociales, les Directions départementales des affaires sanitaires et sociales, les Directions des affaires sociales des Conseils généraux des huit départements de la région, le Centre d'action sociale de la Ville de Paris et l'Assistance publique-hôpitaux de Paris.
Qu'ils en soient ici vivement remerciés.*

L'ORS Ile-de-France est subventionné par l'Etat
(Préfecture de région d'Ile-de-France et Direction régionale des affaires sanitaires et sociales)
et par le Conseil régional d'Ile-de-France.

Sommaire

Présentation	5
I - Liste des établissements	
75 - Paris	13
77 - Seine-et-Marne	21
78 - Yvelines	32
91 - Essonne	41
92 - Hauts-de-Seine	50
93 - Seine-Saint-Denis	57
94 - Val-de-Marne	62
95 - Val-d'Oise	68
II - Tableaux récapitulatifs et cartes par département	75

A la demande de la Direction régionale des affaires sanitaires et sociales d'Ile-de-France, l'Observatoire régional de santé publie tous les deux ans la liste des établissements qui assurent l'hébergement collectif des personnes âgées en Ile-de-France.

Il s'agit d'un document de travail, appelé Mini-fichier, destiné à apporter des informations nécessaires à la prise de décision des responsables qui ont en charge la planification des équipements en faveur des personnes âgées en Ile-de-France.

La mise à jour annuelle du Mini-fichier prend en compte :

- les autorisations délivrées par les autorités compétentes,
- les ouvertures d'établissements déjà autorisés,
- les informations sur les capacités existantes fournies par les autorités de tutelle des établissements.

Pour le grand public et pour les professionnels de santé, l'ORS présente sur son site internet - www.ors-idf.org - dans la rubrique « Guide des établissements pour personnes âgées en Ile-de-France », la liste des établissements existants avec leurs coordonnées et quelques informations complémentaires.

De plus, ces données ont été mises à disposition sous forme d'une cartographie interactive qui permet notamment de s'affranchir des limites administratives des départements.

La réforme de la tarification des établissements

La réforme de la tarification des établissements d'accueil pour personnes âgées est inscrite dans la loi n°97-60 du 24 janvier 1997 (dite loi sur la prestation spécifique dépendance -PSD-), puis dans les décrets n°99-316 et 99-317 et dans les arrêtés du 26 avril 1999, modifiés le 4 mai 2001. Depuis le 20 juillet 2001, la loi sur la PSD est modifiée par la loi n° 2001-647 relative à la prise en charge de la perte d'autonomie des personnes âgées et à l'allocation personnalisée d'autonomie (APA).

Rappel des principes de la réforme

Pour pouvoir continuer à héberger des personnes âgées dépendantes, les établissements doivent conclure une convention pluriannuelle avec le président du Conseil général et l'autorité de l'Etat compétente en matière de tarification des établissements pour personnes âgées.

Cette convention tripartite définit les conditions de fonctionnement de l'établissement tant sur le plan financier (instauration d'un tarif dépendance en plus des tarifs hébergement et soins) qu'au niveau de la qualité de la prise en charge des personnes et des soins qui leur sont prodigués.

Appliquée aux établissements médico-sociaux, la réforme étend la capacité de dispenser des soins à la totalité de la capacité d'hébergement autorisée et organise la suppression progressive des sections de cure médicale.

Toutefois, pour les établissements qui n'ont pas encore signé cette convention, la CRAMIF continue de financer les lits de section de cure médicale en place au 31-12-2000.

Les établissements d'accueil pour personnes âgées qui ont signé une convention tripartite sont appelés EHPAD : établissements d'hébergement pour personnes âgées dépendantes.

Fin 2006, plus des trois quart des maisons de retraite d'Ile-de-France ont signé une convention tripartite.

Présentation générale

Ce document comprend deux parties :

- **Première partie :**

La première partie présente la liste des établissements d'hébergement, classés par département puis selon l'ordre alphabétique des communes.

Les départements sont eux-mêmes classés par ordre croissant de leur numéro : 75-Paris, 77-Seine-et-Marne, 78-Yvelines, 91-Essonne, 92-Hauts-de-Seine, 93-Seine-Saint-Denis, 94-Val-de-Marne, 95-Val-d'Oise.

- **Deuxième partie :**

La deuxième partie regroupe les données détaillées en première partie sous forme de deux tableaux récapitulatifs pour chaque département et pour la région.

Le premier tableau présente l'offre globale des établissements selon leur catégorie d'activité. Les informations précisées sont le nombre d'établissements, les capacités installées et autorisées et les taux d'équipement calculés pour 1000 habitants de 75 ans ou plus.

Le deuxième tableau présente l'offre des établissements, selon la catégorie d'activité, en capacités installées pour la prise en charge de la dépendance. Il s'agit des lits de section de cure médicale (SCM), de lits financés en tant qu'EHPAD et en unités de soins de longue durée (USLD). Les taux d'équipement sont calculés pour 1000 habitants de 75 ans ou plus.

Des cartes présentant les taux d'équipement par département selon les catégories d'activité complètent cette deuxième partie.

Précisions sur la liste des établissements

Les structures d'hébergement sont mentionnées pour chaque type d'accueil qu'elles proposent. Ainsi, par exemple, un centre hospitalier qui dispose d'une maison de retraite et d'un service de soins de longue durée apparaît comme deux établissements. Il est donc mentionné deux fois.

Pour chaque établissement figurant en ligne dans la liste, diverses informations sont données en colonne, portant sur :

- son statut et son éventuelle habilitation à l'aide sociale,
- sa commune d'implantation et son nom,
- sa capacité totale (incluant les lits de soins courants, les lits de section de cure médicale et les lits d'accueil temporaire, mais pas la capacité d'accueil de jour),
- sa capacité en section de cure médicale,
- sa capacité en accueil temporaire,
- sa capacité en accueil de jour,
- sa capacité en unité de soins de longue durée,
- le nombre de lits habilités à l'aide sociale.

• **Le statut** : cette information figure dans la toute première colonne intitulée "**S**".

Trois catégories sont retenues :

- 1** : secteur public (établissements publics autonomes ou rattachés à un centre hospitalier ou gérés par une commune...),
- 2** : secteur privé non lucratif (associations, fondations, congrégations...),
- 3** : secteur privé lucratif (personne physique propriétaire, S.A.R.L.,...).

Si l'établissement dispose de lits habilités à l'aide sociale, la lettre "**H**" suit alors le chiffre indiquant le statut.

• **La commune d'implantation et le nom de l'établissement**

Dans la mesure du possible, chaque établissement est pris en compte dans la commune où il est implanté pour chaque type d'accueil proposé. Toutefois, certains établissements intercommunaux ou ayant des annexes dans des communes différentes, mais gérés par un seul et même administrateur, sont parfois regroupés sur la commune de l'établissement siège.

Le nom de la structure est mentionné en abrégé pour des raisons de place.

• **Les capacités d'accueil**

Le principe général est de faire figurer côte à côte une capacité installée et une capacité autorisée, définies comme suit :

- *capacité installée (in)* : elle correspond aux places installées dans l'établissement, ces places pouvant être occupées ou non;

- *capacité autorisée (au)* : elle correspond aux places qui ont fait l'objet d'une autorisation de création par les autorités compétentes (Conseil général, Préfet de département, Conseil municipal, Conseil d'administration d'hôpital).

Ces places peuvent ne pas être encore installées, les établissements disposant de délais entre l'autorisation et la réalisation effective.

L'autorisation peut aussi consister en une diminution de la capacité installée, dans le cadre d'une modernisation de l'établissement.

Pour les unités de soins de longue durée (USLD), les capacités pour les établissements de l'Assistance publique-hôpitaux de Paris figurant dans ce document ont été fournies par la Direction des activités médicales de l'AP-HP.

La **capacité totale** de l'établissement figure dans la colonne correspondant à la catégorie d'établissement dont il relève :

- hébergement social : logement-foyer, maison de retraite,

- hébergement sanitaire : unité de soins de longue durée.

Après cette capacité totale paraissent les lits de section de cure médicale (**SCM**) : pour les établissements n'ayant pas signé de convention tripartite dans le cadre de la réforme de la tarification. Dans les tableaux, **paraissent seulement les places qui étaient installées** et financées jusqu'en 2000. Pour les établissements ayant signé une convention cette colonne n'est plus renseignée.

Puis, figurent les éventuelles places d'accueil temporaire (**temp**) : il s'agit des places consacrées à l'hébergement de personnes âgées pour une durée limitée à quelques semaines.

La colonne « accueil de jour » est renseignée pour les établissements qui proposent uniquement ce type d'accueil et pour ceux qui proposent également de l'hébergement permanent. Pour ces derniers, les capacités d'accueil de jour ne figurent pas dans la capacité totale.

Dans la dernière colonne « Places aide sociale » figurent le nombre de places dans l'établissement qui sont habilitées à l'aide sociale.

I - Liste des établissements

Liste des établissements de Paris

Données arrêtées au 31 décembre 2006

S	COMMUNE ET NOM DE L'ETABLISSEMENT	CAPACITE TOTALE						ACCUEIL DE JOUR		USLD CAPA TOT.		Places aide sociale	
		L.F.		M.R.		dont SCM	dont TEMP		In	Au	In		Au
		In	Au	In	Au	In	In	Au					
	PARIS 1ER												
1	LOGTS ST-HONORE - CASVP	32	32	-	-	-	-	-	-	-	-	-	-
1	LOGTS LES PRECHEURS - CASVP	24	24	-	-	-	-	-	-	-	-	-	-
	PARIS 2EME												
1H	RESIDENCE ST-SAUVEUR - CASVP	48	48	-	-	12	-	-	-	-	-	-	48
1	LOGTS CLERY - CASVP	24	24	-	-	-	-	-	-	-	-	-	-
1	LOGTS GRAMONT - CASVP	24	24	-	-	-	-	-	-	-	-	-	-
	PARIS 3EME												
3	EHPAD RESIDENCE DU MARAIS	-	-	31	31	-	-	-	-	-	-	-	-
1	LOGTS MESLAY - CASVP	30	30	-	-	-	-	-	-	-	-	-	-
1	LOGTS AU MAIRE - CASVP	56	56	-	-	-	-	-	-	-	-	-	-
1H	RESIDENCE LA PERLE - CASVP	72	72	-	-	30	-	-	-	-	-	-	72
2H	EPAD ACC. DE JOUR E. KREMSDORF	-	-	-	-	-	-	-	25	25	-	-	25
	PARIS 4EME												
1H	RESIDENCE AVE-MARIA - CASVP	85	85	-	-	14	-	-	-	-	-	-	85
1H	RESID. PETIT REMOULEUR - CASVP	53	53	-	-	6	-	-	-	-	-	-	53
2H	ACCUEIL DE JOUR	-	-	-	-	-	-	-	18	18	-	-	18
	PARIS 5EME												
1H	USLD HOPITAL BROCA-ROCH.-COLLEG.	-	-	-	-	-	-	-	-	-	433	433	433
1H	EHPAD JARDIN PLANTES - CASVP	-	-	111	111	-	-	-	3	3	-	-	111
1	LOGTS LES BERNARDINS - CASVP	42	42	-	-	-	-	-	-	-	-	-	-
1	LOGTS CLAUDE BERNARD - CASVP	7	7	-	-	-	-	-	-	-	-	-	-
1	LOGTS ST-JACQUES - CASVP	30	30	-	-	-	-	-	-	-	-	-	-
1	LOGTS POLIVEAU - CASVP	72	72	-	-	-	-	-	-	-	-	-	-
1	LOGTS JEAN CALVIN - CASVP	12	12	-	-	-	-	-	-	-	-	-	-
1	LOGTS BOUTEBRIE - CASVP	44	44	-	-	-	-	-	-	-	-	-	-
1	LOGTS G. ST-HILAIRE - CASVP	5	5	-	-	-	-	-	-	-	-	-	-
1H	RESIDENCE MOUFFETARD - CASVP	55	55	-	-	7	-	-	-	-	-	-	55
	PARIS 6EME												
2	EHPAD MA MAISON ND DES CHAMPS	-	-	65	65	-	2	2	-	-	-	-	-
3	MR VILLA ST ROMAIN	-	-	25	25	-	-	-	-	-	-	-	-

Liste des établissements de Paris

Données arrêtées au 31 décembre 2006

S	COMMUNE ET NOM DE L'ETABLISSEMENT	CAPACITE TOTALE						ACCUEIL DE JOUR		USLD		Places aide sociale	
		L.F.		M.R.		dont SCM	dont TEMP		CAPA TOT.				
		In	Au	In	Au	In	In	Au	In	Au	In		Au
	PARIS 6EME												
2H	EHPAD AMITIE ET PARTAGE	-	-	64	64	-	-	-	-	-	-	-	64
2	LF PETITES SOEURS DES PAUVRES	12	12	-	-	-	-	-	-	-	-	-	-
2	FOYER AMITIE ET PARTAGE	6	6	-	-	-	-	-	-	-	-	-	-
1	LOGTS VISCONTI - CASVP	24	24	-	-	-	-	-	-	-	-	-	-
1	LOGTS ANDRE MALRAUX - CASVP	43	43	-	-	-	-	-	-	-	-	-	-
2H	ACCUEIL DE JOUR ST-GERMAIN	-	-	-	-	-	-	-	-	18	-	-	-
	PARIS 7EME												
2	EHPAD ŒUV. HOSPITALITE FAMILIALE	-	-	-	73	-	-	3	-	-	-	-	-
2	EHPAD MA MAISON DE BRETEUIL	-	-	48	48	-	-	-	-	-	-	-	-
1H	INST. NATIONALE DES INVALIDES	-	-	91	91	-	-	-	-	-	-	-	91
2	MR IMMACULEE CONCEPTION	-	-	20	20	-	-	-	-	-	-	-	-
2	MR ABBAYE AUX BOIS	-	-	30	30	-	-	-	-	-	-	-	-
1H	RESIDENCE PRINCE - CASVP	50	50	-	-	9	-	-	-	-	-	-	50
1	LOGTS JEAN NICOT - CASVP	55	55	-	-	-	-	-	-	-	-	-	-
2	LOGT-FOYER MA MAISON BRETEUIL	16	16	-	-	-	-	-	-	-	-	-	-
1	LOGTS MALAR - CASVP	52	52	-	-	-	-	-	-	-	-	-	-
2	ACCUEIL TEMPORAIRE PASSERELLE	-	-	8	8	-	8	8	-	-	-	-	-
	PARIS 8EME												
1	LOGTS BEAUCOUR - CASVP	64	64	-	-	-	-	-	-	-	-	-	-
	PARIS 9EME												
1	LOGTS LES MARECHAUX - CASVP	77	77	-	-	-	-	-	-	-	-	-	-
1	LOGTS LA ROCHEFOUCAULD - CASVP	17	17	-	-	-	-	-	-	-	-	-	-
1	LOGTS DROUOT - CASVP	44	44	-	-	-	-	-	-	-	-	-	-
1	LOGTS CLAUZEL - CASVP	23	23	-	-	-	-	-	-	-	-	-	-
1	LOGTS NAVARIN - CASVP	10	10	-	-	-	-	-	-	-	-	-	-
	PARIS 10EME												
1H	USLD HOPITAL LARIBOISIERE-WIDAL	-	-	-	-	-	-	-	-	-	150	150	150
3	EHPAD RESIDENCE MAGENTA	-	-	99	99	-	3	3	-	-	-	-	-
1	LOGTS JEMMAPES - CASVP	40	40	-	-	-	-	-	-	-	-	-	-
1	LOGTS ROBERT BLACHE - CASVP	94	94	-	-	-	-	-	-	-	-	-	-
1	LOGTS TEMPLE - CASVP	50	50	-	-	-	-	-	-	-	-	-	-

Liste des établissements de Paris

Données arrêtées au 31 décembre 2006

S	COMMUNE ET NOM DE L'ETABLISSEMENT	CAPACITE TOTALE						ACCUEIL DE JOUR		USLD CAPA TOT.		Places aide sociale	
		L.F.		M.R.		dont SCM	dont TEMP		In	Au	In		Au
		In	Au	In	Au	In	In	Au					
	PARIS 10EME												
1	LOGTS LESECQ - CASVP	20	20	-	-	-	-	-	-	-	-	-	-
1	LOGTS GRANGE AUX BELLES - CASVP	68	68	-	-	-	-	-	-	-	-	-	-
	PARIS 11EME												
3	EHPAD VILLA MEDICIS	-	-	-	90	-	-	6	-	-	-	-	-
2H	EHPAD MUTUELLE RATP BASTILLE	-	-	89	89	-	-	-	-	5	-	-	89
1	LOGTS MENILMONTANT - CASVP	78	78	-	-	-	-	-	-	-	-	-	-
1H	RESIDENCE O. TALON - CASVP	81	81	-	-	24	-	-	-	-	-	-	81
1	LOGTS ROBERT HOUDIN - CASVP	43	43	-	-	-	-	-	-	-	-	-	-
1	LOGTS RICHARD LENOIR - CASVP	72	72	-	-	-	-	-	-	-	-	-	-
1	LOGTS MORAND - CASVP	90	90	-	-	-	-	-	-	-	-	-	-
1	LOGTS LEON FROT - CASVP	40	40	-	-	-	-	-	-	-	-	-	-
1	LOGTS L'ALLEE VERTE - CASVP	66	66	-	-	-	-	-	-	-	-	-	-
1	LOGTS LA ROQUETTE - CASVP	105	105	-	-	-	-	-	-	-	-	-	-
1	LOGTS LA PRESENTATION - CASVP	36	36	-	-	-	-	-	-	-	-	-	-
1	LOGTS KELLER - CASVP	22	22	-	-	-	-	-	-	-	-	-	-
1	LOGTS FOLIE MERICOURT - CASVP	33	33	-	-	-	-	-	-	-	-	-	-
1	LOGTS C. DELESCLUZE - CASVP	68	68	-	-	-	-	-	-	-	-	-	-
1	LOGTS BEAUHARNAIS - CASVP	54	54	-	-	-	-	-	-	-	-	-	-
1	LOGTS PH. AUGUSTE - CASVP	50	50	-	-	-	-	-	-	-	-	-	-
	PARIS 12EME												
3	EHPAD MAPADEX DAUMESNIL	-	-	97	97	-	6	6	-	-	-	-	-
2	EHPAD MA MAISON DE PICPUS	-	-	55	55	-	-	-	-	-	-	-	-
2H	EHPAD CATHERINE LABOURE	-	-	96	96	-	-	-	-	-	-	-	96
2H	EHPAD DE LA MUETTE	-	-	88	88	-	-	-	-	-	-	-	88
2H	EHPAD FOND. DE ROTHSCHILD	-	-	510	510	-	-	-	-	-	-	-	510
1H	RESIDENCE ST-ELOI - CASVP	80	80	-	-	25	-	-	-	-	-	-	80
2	RESIDENCE AREPA	79	79	-	-	-	-	-	-	-	-	-	-
2H	LOGT- FOYER FOND. DE ROTHSCHILD	83	83	-	-	-	-	-	-	-	-	-	83
2H	RESIDENCE MOISE LEON	48	48	-	-	-	-	-	-	-	-	-	22
1H	RESIDENCE DES TOURELLES - CASVP	44	44	-	-	23	-	-	-	-	-	-	44
1	LOGTS PORT DE L'ARSENAL - CASVP	47	47	-	-	-	-	-	-	-	-	-	-
2	ACCUEIL TEMPORAIRE APSAD 12	-	-	-	10	-	-	10	-	-	-	-	-
2H	ACCUEIL DE JOUR SANTERRE	-	-	-	-	-	-	-	-	25	-	-	-

Liste des établissements de Paris

Données arrêtées au 31 décembre 2006

S	COMMUNE ET NOM DE L'ETABLISSEMENT	CAPACITE TOTALE						ACCUEIL DE JOUR		USLD CAPA TOT.		Places aide sociale
		L.F.		M.R.		dont SCM	dont TEMP					
		In	Au	In	Au	In	In	Au	In	Au		
	PARIS 13EME											
2H	USLD CENTRE STE-MARIE	-	-	-	-	-	-	-	-	-	80	-
1H	USLD HOPITAL PITIE-SALPETRIERE	-	-	-	-	-	-	-	-	53	53	53
3	MR RESIDENCE INN	-	-	66	66	-	-	-	-	-	-	-
3	EHPAD ORPEA ST-JACQUES	-	-	115	128	-	4	4	-	-	-	-
3	EHPAD MAISON DES PARENTS	-	-	117	117	-	-	-	-	-	-	-
2H	EHPAD PEAN	-	-	94	94	-	5	5	10	10	-	104
2H	EHPAD LA PIRANDELLE	-	-	85	85	-	-	-	-	-	-	85
2H	APPARTEMENT GERONT. DU 13 EME	-	-	13	13	-	3	3	-	-	-	13
2	MR DE L'OEUVRE ST-CASIMIR	-	-	26	26	-	-	-	-	-	-	-
2	MR DES SOEURS AUGUSTINES	-	-	42	42	9	-	-	-	-	-	-
1	LOGTS GLACIERE - CASVP	28	28	-	-	-	-	-	-	-	-	-
1	LOGTS NATIONALE - CASVP	23	23	-	-	-	-	-	-	-	-	-
1	LOGTS MASSENA - CASVP	34	34	-	-	-	-	-	-	-	-	-
1	LOGTS JEANNE D'ARC - CASVP	64	64	-	-	-	-	-	-	-	-	-
1	LOGTS DUNOIS - CASVP	49	49	-	-	-	-	-	-	-	-	-
1	LOGTS CHATEAU RENTIERS - CASVP	43	43	-	-	-	-	-	-	-	-	-
1	LOGTS CHARCOT - CASVP	68	68	-	-	-	-	-	-	-	-	-
1	LOGTS ARAGO - CASVP	55	55	-	-	-	-	-	-	-	-	-
1	LOGTS LES REULETTES - CASVP	42	42	-	-	-	-	-	-	-	-	-
1H	UNITE HEBT.TEMP. CANTATES-CASVP	-	-	15	15	-	15	15	-	-	-	15
	PARIS 14EME											
3	EHPAD RESIDENCE CLUB MONTSOURI	-	-	34	34	-	-	-	-	-	-	-
3	EHPAD RESIDENCE BRUNE	-	-	99	99	-	6	6	-	-	-	-
3	EHPAD LE TIERS TEMPS	-	-	53	53	-	-	-	-	-	-	-
2H	MR MARIE-THERESE	-	-	123	123	46	-	-	-	-	-	123
2H	EHPAD STE-MONIQUE N.D.B.S.	-	-	130	130	-	-	-	-	-	-	130
2	EHPAD HOTELIA PARIS MAINE ALESIA	-	-	102	102	-	8	8	4	4	-	-
1H	EHPAD FURTADO HEINE - CASVP	-	-	129	129	-	-	-	5	5	-	129
1H	EHPAD J. SIEGFRIED - CASVP	-	-	89	89	-	-	-	5	5	-	89
1H	RESIDENCE MAINE - CASVP	82	82	-	-	19	-	-	-	-	-	82
1	LOGTS DELBET - CASVP	98	98	-	-	-	-	-	-	-	-	-
1	LOGTS LA SABLIERE - CASVP	29	29	-	-	-	-	-	-	-	-	-
1	LOGTS LES ARTISTES - CASVP	82	82	-	-	-	-	-	-	-	-	-
1	LOGTS RIDDER - CASVP	42	42	-	-	-	-	-	-	-	-	-

Liste des établissements de Paris

Données arrêtées au 31 décembre 2006

S	COMMUNE ET NOM DE L'ETABLISSEMENT	CAPACITE TOTALE						ACCUEIL DE JOUR		USLD		Places aide sociale	
		L.F.		M.R.		dont SCM	dont TEMP		CAPA TOT.				
		In	Au	In	Au	In	In	Au	In	Au	In		Au
	PARIS 14EME												
1	LOGTS TISSERAND - CASVP	34	34	-	-	-	-	-	-	-	-	-	-
1H	RESIDENCE BEAUNIER - CASVP	73	73	-	-	38	-	-	-	-	-	-	73
1H	RESIDENCELES ARBUSTES - CASVP	77	77	-	-	9	-	-	-	-	-	-	77
2	LOGT-FOYER N.D.B.S.	85	85	-	-	-	-	-	-	-	-	-	-
2H	EPAD ACC. DE JOUR N.D.B.S.	-	-	-	-	-	-	-	12	12	-	-	12
	PARIS 15EME												
1H	USLD HOPITAL VAUGIRARD	-	-	-	-	-	-	-	-	-	181	181	181
3	EHPAD VILLA LECOURBE	-	-	45	45	-	-	-	-	-	-	-	-
1H	EHPAD ANSELME PAYEN - CASVP	-	-	196	196	-	-	-	5	5	-	-	196
2	EHPAD DE GRENELLE	-	-	124	124	-	-	-	-	10	-	-	-
3	EHPAD HOTELIA CHAMP DE MARS	-	-	108	108	-	-	-	-	-	-	-	-
1H	RESIDENCE OSCAR ROTY - CASVP	71	71	-	-	7	-	-	-	-	-	-	71
2	RESIDENCE MARECHAL LECLERC	64	64	-	-	-	-	-	-	-	-	-	-
2	FOYER RESIDENCE JEROME LEJEUNE	33	33	-	-	-	-	-	-	-	-	-	-
1	LOGTS ALLERAY - CASVP	36	36	-	-	-	-	-	-	-	-	-	-
1H	RESIDENCE VAUGELAS - CASVP	51	51	-	-	15	-	-	-	-	-	-	51
1H	RESD. QUINTINIE-PROCESSION-CASVP	70	70	-	-	22	-	-	-	-	-	-	70
1	LOGTS SANTOS-DUMONT - CASVP	52	52	-	-	-	-	-	-	-	-	-	-
1	LOGTS PIERRE AVIA - CASVP	27	27	-	-	-	-	-	-	-	-	-	-
1	LOGTS JUGE - CASVP	30	30	-	-	-	-	-	-	-	-	-	-
1	LOGTS GRENELLE - CASVP	13	13	-	-	-	-	-	-	-	-	-	-
1	LOGTS DES PERICHAUX - CASVP	73	73	-	-	-	-	-	-	-	-	-	-
2H	ACCUEIL TEMPORAIRE A. JOUSSET	-	-	12	12	-	12	12	-	-	-	-	12
2H	ACCUEIL DE JOUR MEMOIRE PLUS	-	-	-	-	-	-	-	20	20	-	-	20
	PARIS 16EME												
2H	USLD-EHPAD HOPITAL H. DUNANT	-	-	-	-	-	-	-	-	-	78	78	78
1H	USLD HOPITAL STE-PERINE	-	-	-	-	-	-	-	-	-	412	412	412
2H	EHPAD FOYER ISRAELITES REFUGIES	-	-	37	37	-	-	-	-	-	-	-	37
2	MR DOSNE	-	-	32	32	-	-	-	-	-	-	-	-
2H	EHPAD LA SOURCE D'AUTEUIL	-	-	88	88	-	-	-	-	-	-	-	88
3	EHPAD ALMAGE CHAILLOT	-	-	26	26	-	-	-	-	-	-	-	-
3	MR DEMEURE LONGCHAMP	-	-	12	12	-	-	-	-	-	-	-	-
3	MR JULES JANIN	-	-	29	29	-	-	-	-	-	-	-	-

Liste des établissements de Paris

Données arrêtées au 31 décembre 2006

S	COMMUNE ET NOM DE L'ETABLISSEMENT	CAPACITE TOTALE						ACCUEIL DE JOUR		USLD CAPA TOT.		Places aide sociale	
		L.F.		M.R.		dont SCM	dont TEMP		In	Au	In		Au
		In	Au	In	Au	In	In	Au					
PARIS 16EME													
2H	MR OEUVRE HOSPITALITE TRAVAIL	-	-	40	40	-	-	-	-	-	-	40	
1	LOGTS BOIS LE VENT - CASVP	44	44	-	-	-	-	-	-	-	-	-	
1	LOGTS JOUVENET - CASVP	31	31	-	-	-	-	-	-	-	-	-	
1	LOGTS MOZART - CASVP	50	50	-	-	-	-	-	-	-	-	-	
1	LOGTS PAJOU - CASVP	17	17	-	-	-	-	-	-	-	-	-	
2H	RESIDENCE DU SQUARE LAMARTINE	28	28	-	-	-	-	-	-	-	-	28	
3H	CENTRE D'ACCUEIL DE JOUR	-	-	-	-	-	-	-	25	-	-	-	
PARIS 17EME													
3	MR LE TREFLE BLEU CARDINET	-	-	24	24	-	-	-	-	-	-	-	
3	EHPAD HOTELIA PARC MONCEAU	-	-	105	105	-	15	15	-	-	-	-	
3	EHPAD LA DESIRADE	-	-	30	30	-	-	-	-	-	-	-	
2	RESIDENCE ANDRE LEROUX	46	46	-	-	-	-	-	-	-	-	-	
1	LOGTS DAMET - CASVP	26	26	-	-	-	-	-	-	-	-	-	
1	LOGTS JEAN MOREAS - CASVP	44	44	-	-	-	-	-	-	-	-	-	
1	LOGTS LA JONQUIERE - CASVP	44	44	-	-	-	-	-	-	-	-	-	
1	LOGTS SAUSSURE - CASVP	25	25	-	-	-	-	-	-	-	-	-	
1	LOGTS ST-ANGE - CASVP	50	50	-	-	-	-	-	-	-	-	-	
1H	RESIDENCE LES EPINETTES - CASVP	83	83	-	-	22	-	-	-	-	-	83	
1H	RESIDENCE LES TERNES - CASVP	60	60	-	-	20	-	-	-	-	-	60	
2	RESIDENCE JARDIN DES MOINES	122	122	-	-	-	-	-	-	-	-	-	
2H	ACCUEIL DE JOUR DELTA 7	-	-	-	-	-	-	-	25	-	-	-	
2H	ACCUEIL DE JOUR BARON	-	-	-	-	-	-	-	20	-	-	-	
PARIS 18EME													
1H	USLD HOPITAL BRETONNEAU	-	-	-	-	-	-	-	-	105	105	105	
1H	EHPAD L'OASIS - CASVP	-	-	120	120	-	-	-	-	-	-	120	
2	MR LA PROVIDENCE	-	-	122	122	-	-	-	-	-	-	-	
2H	EHPAD JARDINS DE MONTMARTRE	-	-	98	98	-	-	-	-	-	-	98	
3H	EHPAD RESIDENCE LES ISSAMBRES	-	-	98	98	-	-	-	-	-	-	98	
1	LOGTS LES ABBESSES - CASVP	11	11	-	-	-	-	-	-	-	-	-	
1H	RESIDENCE CAULAINCOURT - CASVP	99	99	-	-	25	-	-	-	-	-	99	
1H	RESIDENCE BON ACCUEIL - CASVP	60	60	-	-	15	-	-	-	-	-	60	
1	LOGTS STEPHENSON - CASVP	19	19	-	-	-	-	-	-	-	-	-	
1	LOGTS LES MONTMARTOIS - CASVP	50	50	-	-	-	-	-	-	-	-	-	

Liste des établissements de Paris

Données arrêtées au 31 décembre 2006

S	COMMUNE ET NOM DE L'ETABLISSEMENT	CAPACITE TOTALE						ACCUEIL DE JOUR		USLD CAPA TOT.		Places aide sociale	
		L.F.		M.R.		dont SCM	dont TEMP		In	Au	In		Au
		In	Au	In	Au	In	In	Au					
	PARIS 18EME												
1	LOGTS LEIBNITZ - CASVP	52	52	-	-	-	-	-	-	-	-	-	-
1	LOGTS LAMARCK - CASVP	43	43	-	-	-	-	-	-	-	-	-	-
1	LOGTS GEORGETTE AGUTTE - CASVP	63	63	-	-	-	-	-	-	-	-	-	-
1	LOGTS DUHESME - CASVP	46	46	-	-	-	-	-	-	-	-	-	-
1	LOGTS BOINOD - CASVP	23	23	-	-	-	-	-	-	-	-	-	-
1	LOGTS STEILEN - CASVP	21	21	-	-	-	-	-	-	-	-	-	-
1H	HEBT.TEMP. SYMPHONIES - CASVP	-	-	15	15	-	15	15	-	-	-	-	15
2H	EPAD ACCUEIL JOUR DELTA 7	-	-	-	-	-	-	-	25	25	-	-	20
	PARIS 19EME												
3	MR OCEANE	-	-	-	106	-	-	-	-	-	-	-	-
1H	EHPAD HEROLD - CASVP	-	-	-	100	-	-	-	-	-	-	-	-
2H	EHPAD AMARAGGI	-	-	80	80	-	4	4	4	4	-	-	80
3	EHPAD LES MUSICIENS	-	-	107	107	-	-	-	-	-	-	-	-
3	MR RESIDENCE INN	-	-	48	48	-	-	-	-	-	-	-	-
1	LOGTS RAMPAL-REBEVAL - CASVP	37	37	-	-	-	-	-	-	-	-	-	-
2H	LOGT-FOYER G. WENDELEN	21	21	-	-	-	-	-	-	-	-	-	21
1	LOGT. CHAUFOURNIERS - CASVP	61	61	-	-	-	-	-	-	-	-	-	-
1	LOGTS DES FETES - CASVP	20	20	-	-	-	-	-	-	-	-	-	-
1	LOGTS FLANDRE - CASVP	53	53	-	-	-	-	-	-	-	-	-	-
1	LOGTS LES BOIS - CASVP	64	64	-	-	-	-	-	-	-	-	-	-
1	LOGTS LUNEVILLE - CASVP	28	28	-	-	-	-	-	-	-	-	-	-
1	LOGTS QUAI DE SEINE - CASVP	49	49	-	-	-	-	-	-	-	-	-	-
2	LOGT-FOYER RESIDENCE AREPA	79	79	-	-	-	-	-	-	-	-	-	-
2	LOGT-FOYER VALENTIN HAUY	63	63	-	-	-	5	5	-	-	-	-	-
2H	ACCUEIL TEMPORAIRE	-	-	8	8	-	8	8	-	-	-	-	8
2H	ACCUEIL TEMPORAIRE G.WENDELEN	-	-	17	17	-	17	17	-	-	-	-	17
	PARIS 20EME												
2H	EHPAD LES PARENTELLES	-	-	60	60	-	-	-	-	-	-	-	60
1H	EHPAD ALQUIER-DEBROUSSE - CASVP	-	-	267	326	-	-	-	15	15	-	-	326
1H	EHPAD BELLEVILLE - CASVP	-	-	90	90	-	-	-	10	10	-	-	90
2	MR ASSO. DE LA PROVIDENCE	-	-	55	55	-	-	-	-	-	-	-	-
2	MR SOEURS SALESIENNES	-	-	24	24	-	-	-	-	-	-	-	-
2H	EHPAD LES AIRELLES	-	-	87	87	-	-	-	-	-	-	-	87

Liste des établissements de Paris

Données arrêtées au 31 décembre 2006

S	COMMUNE ET NOM DE L'ETABLISSEMENT	CAPACITE TOTALE						ACCUEIL DE JOUR		USLD CAPA TOT.		Places aide sociale	
		L.F.		M.R.		<i>dont SCM</i>	<i>dont TEMP</i>		In	Au	In		Au
		In	Au	In	Au	In	In	Au					
	PARIS 20EME												
2H	MR OEUVRE HOSPITALITE FAMILIALE	-	-	62	62	-	28	28	-	-	-	-	62
3	MR REPOTEL GAMBETTA	-	-	80	80	-	4	4	-	-	-	-	-
3H	EHPAD LES AMANDIERS	-	-	124	124	-	-	-	-	-	-	-	31
3H	EHPAD MAPI ST-SIMON	-	-	127	127	-	-	-	2	2	-	-	32
2	MR SOEURS TRES ST-SAUVEUR	-	-	30	30	-	-	-	-	-	-	-	-
1	LOGTS ST-BLAISE - CASVP	62	62	-	-	-	-	-	-	-	-	-	-
1	LOGTS PIAT - CASVP	82	82	-	-	-	-	-	-	-	-	-	-
1	LOGTS ST-FARGEAU - CASVP	89	89	-	-	-	-	-	-	-	-	-	-
2	RESIDENCE LES ORTEAUX	69	69	-	-	-	-	-	-	-	-	-	-
2H	LF OEUVRE HOSPITALITE FAMILIALE	28	28	-	-	-	-	-	-	-	-	-	28
1	LOGTS LES AMANDIERS - CASVP	55	55	-	-	-	-	-	-	-	-	-	-
1	LOGTS PELLEPORT - CASVP	22	22	-	-	-	-	-	-	-	-	-	-
1	LOGTS ST-SIMONIENS - CASVP	87	87	-	-	-	-	-	-	-	-	-	-
1	LOGTS DENOYEZ - CASVP	34	34	-	-	-	-	-	-	-	-	-	-
1	LOGTS GAMBETTA - CASVP	34	34	-	-	-	-	-	-	-	-	-	-
1	LOGTS HAXO - CASVP	27	27	-	-	-	-	-	-	-	-	-	-
1	LOGTS LA CHINE - CASVP	15	15	-	-	-	-	-	-	-	-	-	-
2H	ACCUEIL DE JOUR L'ETIMOE	-	-	-	-	-	-	-	25	25	-	-	25

Liste des établissements de Seine et Marne

Données arrêtées au 31 décembre 2006

S	COMMUNE ET NOM DE L'ETABLISSEMENT	CAPACITE TOTALE						ACCUEIL DE JOUR		USLD CAPA TOT.		Places aide sociale	
		L.F.		M.R.		<i>dont SCM</i>	<i>dont TEMP</i>		In	Au	In		Au
		In	Au	In	Au	In	In	Au					
	AMILLIS												
2H	EHPAD RESIDENCE DE L'AUBETIN	-	-	35	35	-	3	3	-	-	-	-	35
	ANNET-SUR-MARNE												
3	EHPAD CHATEAU DE LOUCHE	-	-	71	71	-	3	3	-	-	-	-	-
	ARBONNE-LA-FORET												
2H	EHPAD LA FORESTIERE	-	-	62	62	-	-	-	-	-	-	-	62
	ARMENTIERES-EN-BRIE												
3	MR LE POISSON COURONNE	-	-	24	24	-	1	1	-	-	-	-	-
	AVON												
3	EHPAD JARDINS D'ELEUSIS	-	-	85	85	-	-	-	10	10	-	-	-
1H	RESIDENCE JEAN FONTENELLE	47	47	-	-	-	-	-	-	-	-	-	47
	BEAUMONT-DU-GATINAIS												
1H	EHPAD MAISON DE RETRAITE	-	-	86	86	-	5	5	2	2	-	-	86
	BOIS-LE-ROI												
2	EHPAD OREE DU BOIS	-	-	67	67	-	3	3	10	10	-	-	-
	BOISSISE-LA-BERTRAND												
2	EHPAD LES BRUYERES	-	-	80	80	-	-	-	-	-	-	-	-
2H	MR RESIDENCE MALKA	-	-	90	90	-	-	-	-	-	-	-	90
	BOISSISE-LE-ROI												
2	EHPAD LE VILLAGE	-	-	92	92	-	-	-	-	-	-	-	-
2	MR CASTEL NAZARETH	-	-	12	12	-	2	2	-	-	-	-	-
	BOMBON												
3	EHPAD DOMAINE DE MONTJAY	-	-	94	94	-	-	-	-	-	-	-	-
	BOURRON-MARLOTTE												
3	EHPAD LES JARDINS DE CYBELE	-	-	80	80	-	3	3	5	5	-	-	-

Liste des établissements de Seine et Marne

Données arrêtées au 31 décembre 2006

S	COMMUNE ET NOM DE L'ETABLISSEMENT	CAPACITE TOTALE						ACCUEIL DE JOUR		USLD CAPA TOT.		Places aide sociale	
		L.F.		M.R.		dont SCM	dont TEMP		In	Au	In		Au
		In	Au	In	Au	In	In	Au					
	BRAY-SUR-SEINE												
1H	EHPAD LE FIL D'ARGENT	-	-	90	90	-	-	-	-	-	-	90	
2	LOGT-FOYER RESID. ETANG-BRODA	80	80	-	-	-	-	-	-	-	-	-	
	BRIE-COMTE-ROBERT												
1H	EHPAD DE L'HOPITAL LOCAL	-	-	185	197	-	-	12	-	8	-	185	
1	LOGT-FOYER RESIDENCE DU PARC	73	73	-	-	-	-	-	-	-	-	-	
	BUSSY-SAINT-GEORGES												
3	EHPAD LES JARDINS DE BUSSY	-	-	70	70	-	-	-	-	-	-	-	
	CANNES-ECLUSE												
3	EHPAD LES TOURNESOLS	-	-	62	62	-	-	-	5	5	-	-	
	CESSON												
3	EHPAD LE PARC AUX CHENES	-	-	15	20	-	-	5	4	4	-	-	
	CHAMPS-SUR-MARNE												
2	MR ASSOCIATION 3A	-	-	-	61	-	-	8	-	10	-	-	
2	EHPAD ST-BENOIT LES GLYCINES	-	-	45	45	-	1	1	8	8	-	-	
2	LOGT-FOYER LES GLYCINES	55	55	-	-	-	-	-	-	-	-	-	
	CHANTELOUP-EN-BRIE												
2H	EHPAD CHATEAU DE FONTENELLE	-	-	72	72	-	-	-	-	-	-	72	
	LA CHAPELLE-LA-REINE												
2H	EHPAD ST-JOSEPH	-	-	70	70	-	2	2	1	1	-	70	
	CHARTRETTES												
3	EHPAD RESIDENCE QUIETUDE	-	-	72	72	-	6	6	-	-	-	-	
	CHATEAU-LANDON												
3	EHPAD DOMAINE DE JALLEMAIN	-	-	100	100	-	4	4	-	-	-	-	
1H	EHPAD DE ST-SEVERIN	-	-	90	90	-	4	4	10	10	-	90	
1	RESIDENCE LES PLANTAGENETS	75	75	-	-	-	-	-	-	-	-	-	

Liste des établissements de Seine et Marne

Données arrêtées au 31 décembre 2006

S	COMMUNE ET NOM DE L'ETABLISSEMENT	CAPACITE TOTALE						ACCUEIL DE JOUR		USLD CAPA TOT.		Places aide sociale	
		L.F.		M.R.		dont SCM	dont TEMP		In	Au	In		Au
		In	Au	In	Au	In	In	Au					
	LE CHATELET-EN-BRIE												
1H	EHPAD PUBLIQUE DU CANTON	-	-	80	80	-	-	-	4	4	-	-	80
	CHAUMES-EN-BRIE												
1H	EHPAD DE CHAUMES-EN-BRIE	-	-	35	35	-	-	-	-	-	-	-	35
	CHELLES												
2	EHPAD TILLEUL ARGENTE	-	-	75	75	-	3	3	-	-	-	-	-
2H	EHPAD LE MANOIR	-	-	85	85	-	-	-	5	5	-	-	85
1	FOYER HENRI TRINQUAND	66	66	-	-	-	-	-	-	-	-	-	-
1H	RESIDENCE ALBERT FLAMANT	75	75	-	-	-	-	-	-	-	-	-	75
	CHENOISE												
1H	LOGT-FOYER LE CHAMP D'ALOUETTE	22	22	-	-	-	-	-	-	-	-	-	22
	CHEVRY-COSSIGNY												
2	RESIDENCE LA PETITE MAISON	18	18	-	-	-	-	-	-	-	-	-	-
	CLAYE-SOUILLY												
3	EHPAD RESIDENCE DE DIANE	-	-	86	86	-	10	10	5	5	-	-	-
2H	EHPAD RESIDENCE DU CHATEAU	-	-	80	93	-	-	2	-	4	-	-	80
	COMBS-LA-VILLE												
2	EHPAD DU GRAND CHENE	-	-	78	78	-	-	-	-	-	-	-	-
1H	RESIDENCE LES ROSES	56	56	-	-	-	-	-	-	-	-	-	56
	CONCHES												
2H	EHPAD CHATEAU DES CEDRES	-	-	108	108	-	-	-	-	-	-	-	108
	COUBERT												
3	EHPAD LA MELOD'HIER	-	-	87	87	-	5	5	3	3	-	-	-
	COUILLY-PONT-AUX-DAMES												
2H	EHPAD MAISON DES ARTISTES	-	-	60	60	-	-	-	-	-	-	-	60
3	EHPAD LES AIRELLES	-	-	30	30	-	2	2	4	4	-	-	-

Liste des établissements de Seine et Marne

Données arrêtées au 31 décembre 2006

S	COMMUNE ET NOM DE L'ETABLISSEMENT	CAPACITE TOTALE						ACCUEIL DE JOUR		USLD CAPA TOT.		Places aide sociale
		L.F.		M.R.		<i>dont SCM</i>	<i>dont TEMP</i>					
		In	Au	In	Au	In	In	Au	In	Au	In	
	COULOMMIERS											
1H	USLD HOPITAL A. LEBLANC	-	-	-	-	-	-	-	-	74	74	74
1H	EHPAD MR HOPITAL A. LEBLANC	-	-	30	30	-	-	-	-	-	-	30
2	MR FOND. CAISSE EPARGNE	-	-	-	81	-	-	4	-	3	-	-
2	RESIDENCE LA COLOMBIERE	99	99	-	-	-	-	-	-	-	-	-
	CRECY-LA-CHAPELLE											
1H	EHPAD COMMUNALE	-	-	63	63	-	-	-	-	-	-	63
	CROUY-SUR-OURCQ											
1H	EHPAD LES TAMARIS	-	-	67	67	-	-	-	-	-	-	67
	DAMMARIE-LES-LYS											
3	EHPAD RESIDENCE L'ERMITAGE	-	-	80	80	-	-	-	-	-	-	-
	DAMMARTIN-EN-GOELE											
1H	MR AU COIN DU FEU	-	-	60	60	40	-	-	-	-	-	60
	DAMPMART											
3	EHPAD LA DETENTE	-	-	42	82	-	2	2	3	3	-	-
	DONNEMARIE-DONTILLY											
1H	EHPAD LE CLOS FLEURI	-	-	71	71	-	3	3	-	-	-	71
	DORMELLES											
1H	EHPAD CHATEAU DE CHALLEAU	-	-	52	52	-	-	-	-	-	-	52
	EMERAINVILLE											
2H	EHPAD CHATEAU DE MALNOUE	-	-	120	120	-	-	-	-	-	-	120
	FAREMOUTIERS											
2H	MR ABBAYE DE FAREMOUTIERS	-	-	19	19	-	-	-	-	-	-	19
	LA FERTE-GAUCHER											
1H	EHPAD LE MARAIS	-	-	80	80	-	-	-	-	-	-	80
3	EHPAD BOIS CLEMENT	-	-	80	80	-	4	4	10	10	-	-

Liste des établissements de Seine et Marne

Données arrêtées au 31 décembre 2006

S	COMMUNE ET NOM DE L'ETABLISSEMENT	CAPACITE TOTALE						ACCUEIL DE JOUR		USLD CAPA TOT.		Places aide sociale	
		L.F.		M.R.		<i>dont SCM</i>	<i>dont TEMP</i>		In	Au	In		Au
		In	Au	In	Au	In	In	Au					
	LA FERTE-GAUCHER												
1	RESIDENCE LA COMMANDERIE	60	60	-	-	-	-	-	-	-	-	-	
	LA FERTE-SOUS-JOUARRE												
3	EHPAD LES FLORALIES	-	-	60	60	-	4	4	-	-	-	-	
	FONTAINEBLEAU												
1H	EHPAD MR HOPITAL GENERAL	-	-	240	240	-	-	-	-	-	-	240	
3	EHPAD VILLA BAUCIS	-	-	70	70	-	2	2	4	4	-	-	
1	FOYER RESIDENCE LORRAINE	41	41	-	-	-	-	-	-	-	-	-	
1	RESIDENCE ROSA BONHEUR	60	60	-	-	-	-	-	-	-	-	-	
	FONTAINS												
3	MR RESIDENCE DU RU D'ANCOEUR	-	-	7	7	-	-	-	1	1	-	-	
	FONTENAY-TRESIGNY												
3	MR CHATEAU DE BELLEFONTAINE	-	-	50	50	-	-	-	-	-	-	-	
	LA GRANDE PAROISSE												
2H	EHPAD RESID. DE LA GARENNE	-	-	19	19	-	-	-	-	-	-	19	
	GRISY-SUISNES												
3	MR L'ORCHIDEE	-	-	14	14	-	-	-	-	-	-	-	
	HERICY												
2	EHPAD STE-GENEVIEVE	-	-	80	80	-	8	8	10	10	-	-	
	JOUARRE												
1H	USLD HOPITAL INTERCO.	-	-	-	-	-	-	-	-	-	155	155	
2H	MR ABBAYE NOTRE-DAME	-	-	19	19	-	-	-	-	-	-	19	
2	EHPAD LA HOUSSAIE	-	-	90	90	-	5	5	3	3	-	-	
1H	EHPAD MR HOPITAL LOCAL	-	-	247	247	-	-	-	-	-	-	245	
	LAGNY-SUR-MARNE												
1H	EHPAD MR M. BARTHES - HOPITAL	-	-	50	50	-	-	-	8	8	-	50	
1	RESIDENCE LA SERENITE	62	62	-	-	-	-	-	-	-	-	-	

Liste des établissements de Seine et Marne

Données arrêtées au 31 décembre 2006

S	COMMUNE ET NOM DE L'ETABLISSEMENT	CAPACITE TOTALE						ACCUEIL DE JOUR		USLD CAPA TOT.		Places aide sociale	
		L.F.		M.R.		dont SCM	dont TEMP		In	Au	In		Au
		In	Au	In	Au	In	In	Au					
	LIEUSAIN												
3	EHPAD RESIDENCE REPOTEL	-	-	80	80	-	-	-	-	-	-	-	
	LIVRY-SUR-SEINE												
1H	FOYER RESIDENCE LA CHESNAIE	80	80	-	-	-	2	2	-	-	-	80	
	LIZY-SUR-OURCQ												
3	EHPAD LES JARDINS DE CYBELE	-	-	80	80	-	5	5	5	5	-	-	
	LONGUEVILLE												
2H	RESIDENCE PERSONNES AGEES	62	62	-	-	-	2	2	-	-	-	62	
	MAISONCELLES-EN-BRIE												
3	EHPAD LES JARDINS DE MEDICIS	-	-	80	80	-	-	-	-	-	-	-	
	MAREUIL-LES-MEAUX												
3	EHPAD RESIDENCE ONDINE	-	-	-	80	-	-	2	-	3	-	-	
	MARY-SUR-MARNE												
3	MR LES IRIS	-	-	24	24	-	-	-	-	-	-	-	
	MEAUX												
1H	USLD HOPITAL D'ORGEMONT	-	-	-	-	-	-	-	-	-	130	130	
1H	MR HOPITAL ORGEMONT-MEAUX	-	-	30	30	30	-	-	-	-	-	30	
2H	EHPAD DES AUGUSTINES	-	-	153	153	-	5	5	5	5	-	153	
3	EHPAD LES OPHELIADES	-	-	77	77	-	6	6	3	3	-	-	
1	RESIDENCE TERFAUX	60	60	-	-	-	-	-	-	-	-	-	
	LE MEE-SUR-SEINE												
3	EHPAD RESIDENCE D'AUTOMNE	-	-	200	200	-	5	5	10	10	-	-	
2H	RESIDENCE LES TOURNELLES	78	78	-	-	-	-	-	-	-	-	78	
	MELUN												
1H	USLD HOPITAL DE MELUN	-	-	-	-	-	-	-	-	-	120	120	
1H	EHPAD MR HOPITAL DE MELUN	-	-	80	80	-	-	-	-	-	-	80	
1	RESIDENCE YVONNE DE GAULLE	83	83	-	-	-	-	-	-	-	-	-	

Liste des établissements de Seine et Marne

Données arrêtées au 31 décembre 2006

S	COMMUNE ET NOM DE L'ETABLISSEMENT	CAPACITE TOTALE						ACCUEIL DE JOUR		USLD CAPA TOT.		Places aide sociale	
		L.F.		M.R.		dont SCM	dont TEMP		In	Au	In		Au
		In	Au	In	Au	In	In	Au					
	MELUN												
1	RESIDENCE BLANCHE DE CASTILLE	80	80	-	-	-	2	2	-	-	-	-	-
	MISY-SUR-YONNE												
3	EHPAD RESIDENCE LA CHAUMERAIE	-	-	29	92	-	-	5	-	3	-	-	-
	MITRY-MORY												
2H	EHPAD LES ACACIAS	-	-	72	72	-	2	2	-	8	-	-	72
	MONTEREAU-FAULT-YONNE												
1H	USLD HOPITAL SECTION	-	-	-	-	-	-	-	-	-	120	120	120
1H	EHPAD LES HIRONDELLES - HOPITAL	-	-	80	80	-	-	-	-	-	-	-	80
1H	RESIDENCE BELLE-FEUILLE	77	77	-	-	-	-	-	-	-	-	-	77
	MONTHYON												
2	EHPAD DES DEUX MOUILINS	-	-	19	19	-	4	4	3	3	-	-	-
	MORET-SUR-LOING												
1H	EHPAD HOPITAL LOCAL A.VERNES	-	-	48	48	-	-	-	-	-	-	-	48
3	EHPAD LOGIS DU BON ST- JACQUES	-	-	75	75	-	-	-	-	-	-	-	-
3	EHPAD RESIDENCE HARMONIE	-	-	76	76	-	9	9	4	4	-	-	-
	MORMANT												
1H	EHPAD PUBLIQUE	-	-	54	54	-	2	2	8	8	-	-	54
1	LOGT-FOYER RESIDENCE LE FOYER	80	80	-	-	-	-	-	-	-	-	-	-
	MORTCERF												
3	EHPAD RESIDENCE DE L'ETANG	-	-	77	77	-	-	-	-	-	-	-	-
	MOUSSY-LE-VIEUX												
2	MR L'UNION DES BLESSES	-	-	10	20	-	-	-	-	-	-	-	-
	NANGIS												
1H	EHPAD LES PATIOS	-	-	89	89	-	-	-	-	-	-	-	89
1	FOYER RESIDENCE DU CHATEAU	38	38	-	-	-	-	-	-	-	-	-	-

Liste des établissements de Seine et Marne

Données arrêtées au 31 décembre 2006

S	COMMUNE ET NOM DE L'ETABLISSEMENT	CAPACITE TOTALE						ACCUEIL DE JOUR		USLD CAPA TOT.		Places aide sociale	
		L.F.		M.R.		<i>dont SCM</i>	<i>dont TEMP</i>		In	Au	In		Au
		In	Au	In	Au	In	In	Au					
NEMOURS													
1H	USLD CENTRE LE ROCHER VERT	-	-	-	-	-	-	-	-	100	100	100	
3	EHPAD AGENA	-	-	90	90	-	-	-	-	-	-	-	
1	FOYER RESIDENCE PAUL VINCENT	25	25	-	-	-	-	-	-	-	-	-	
NOISIEL													
1H	EHPAD LA CHOCOLATIERE	-	-	120	120	-	-	-	-	-	-	120	
1	LOGT-FOYER RESIDENCE PERGOLA	84	84	-	-	-	-	-	-	-	-	-	
LES ORMES-SUR-VOULZIE													
1H	EHPAD JARDINS DE LA VOULZIE	-	-	90	90	-	-	-	-	-	-	90	
OZOIR-LA-FERRIERE													
2	LOGT-FOYER RESIDENCE DU PARC	80	80	-	-	-	-	-	-	-	-	-	
PECY													
3	MAISON FAMILIALE BACCARA	-	-	21	21	-	-	-	-	-	-	-	
PONTAULT-COMBAULT													
3	EHPAD AUBERGERIE 3EME AGE	-	-	75	75	-	-	-	-	-	-	-	
2H	EHPAD RESIDENCE DU PARC	-	-	250	250	-	-	-	-	-	-	250	
1	FOYER RESIDENCE G. BRASSENS	80	80	-	-	-	-	-	-	-	-	-	
PROVINS													
1H	EHPAD CHAMBENOIST - HOPITAL	-	-	60	60	-	-	-	-	-	-	60	
1H	EHPAD MAISON MEDICALE - HOPITAL	-	-	150	150	-	-	-	-	-	-	210	
2	EHPAD RESIDENCE TABLE RONDE	-	-	63	63	-	-	-	-	-	-	-	
3	EHPAD LES JARDINS MEDICIS	-	-	-	109	-	-	10	-	4	-	-	
REAU													
3	EHPAD CHATEAU PLESSIS PICARD	-	-	65	65	-	3	3	-	-	-	-	
REBAIS													
1H	EHPAD ST-AILE	-	-	92	92	-	-	-	-	-	-	92	

Liste des établissements de Seine et Marne

Données arrêtées au 31 décembre 2006

S	COMMUNE ET NOM DE L'ETABLISSEMENT	CAPACITE TOTALE						ACCUEIL DE JOUR		USLD CAPA TOT.		Places aide sociale	
		L.F.		M.R.		<i>dont SCM</i>	<i>dont TEMP</i>		In	Au	In		Au
		In	Au	In	Au	In	In	Au					
	REUIL-EN-BRIE												
3	MR CHATEAU DE TARTEREL	-	-	33	-	-	-	-	-	-	-	-	-
	ROISSY-EN-BRIE												
2H	EHPAD LES VIGNES	-	-	65	65	-	-	-	-	-	-	-	65
2H	EHPAD MR CSCM LES FONTAINES	-	-	120	120	-	3	3	10	10	-	-	120
2	LOGT-FOYER LES VILLAS HEUREUSES	80	80	-	-	-	-	-	-	-	-	-	-
	ROZAY-EN-BRIE												
1H	EHPAD MAISON DE RETRAITE	-	-	81	81	-	1	1	-	-	-	-	81
	SAINT-FARGEAU-PONTHIERRY												
2	EHPAD DU GRAND PAVOIS	-	-	96	96	-	6	6	10	10	-	-	-
3	MR RESIDENCE VILLERS	-	-	38	38	-	-	-	4	4	-	-	-
1	RESIDENCE LES HEURES CLAIRES	91	91	-	-	-	-	-	-	-	-	-	-
	SAINT-PIERRE-LES-NEMOURS												
1H	EHPAD CANTON DE NEMOURS	-	-	61	61	-	-	-	-	-	-	-	61
2	MR LES FRERES DE LA ROCHE	-	-	11	11	-	-	-	-	-	-	-	-
3	EHPAD DE CHAINTREAUVILLE	-	-	69	69	-	-	-	-	-	-	-	-
3	EHPAD LES JARDINS DU LOING	-	-	54	54	-	8	8	-	-	-	-	-
	SAINT-SOUPPLETS												
2	EHPAD LES BRUYERES	-	-	65	65	-	3	3	5	5	-	-	-
	SAINT-THIBAUT-DES-VIGNES												
3	EHPAD ELEUSIS	-	-	90	90	-	-	-	5	5	-	-	-
	SALINS												
3	EHPAD RESIDENCE LE CHATEAU	-	-	92	92	-	10	10	10	10	-	-	-
	SAMOIS-SUR-SEINE												
1H	EHPAD MATHURIN FOUQUET	-	-	72	72	-	-	-	-	-	-	-	72
	SAVIGNY-LE-TEMPLE												
3	EHPAD REPOTEL	-	-	80	80	-	-	-	-	-	-	-	-

Liste des établissements de Seine et Marne

Données arrêtées au 31 décembre 2006

S	COMMUNE ET NOM DE L'ETABLISSEMENT	CAPACITE TOTALE						ACCUEIL DE JOUR		USLD CAPA TOT.		Places aide sociale	
		L.F.		M.R.		dont SCM	dont TEMP		In	Au	In		Au
		In	Au	In	Au	In	In	Au					
	SAVIGNY-LE-TEMPLE												
3H	EHPAD CHATEAU DE LA GRANGE	-	-	91	91	-	7	7	-	-	-	-	15
	SEINE-PORT												
3	EHPAD CHATEAU DE SEINE PORT	-	-	60	60	-	-	-	-	-	-	-	-
	SERRIS												
3	EHPAD LES BERGES DE DANUBE	-	-	-	92	-	-	5	-	4	-	-	-
	SOUPPES-SUR-LOING												
2H	EHPAD LA GARENNE	-	-	85	85	-	-	-	-	-	-	-	85
	TORCY												
3	EHPAD RESIDENCE PRESENCE	-	-	108	108	-	4	4	-	-	-	-	-
1	RESIDENCE LES CEDRES	50	50	-	-	-	-	-	-	-	-	-	-
	TOURNAN-EN-BRIE												
1H	USLD HOPITAL LOCAL	-	-	-	-	-	-	-	-	-	20	22	20
1H	EHPAD MR HOPITAL LOCAL	-	-	122	122	-	-	-	-	-	-	-	122
3	EHPAD RESIDENCE KLARENE	-	-	87	87	-	-	-	-	-	-	-	-
	VAIRES-SUR-MARNE												
1	FOYER LES MESANGES	80	80	-	-	-	-	-	-	-	-	-	-
	VARREDES												
3	EHPAD LE CLOS DE VARREDES	-	-	60	60	-	4	4	4	4	-	-	-
	VAUX-SUR-LUNAIN												
3	EHPAD CHATEAU DE VILLENIARD	-	-	93	93	-	7	7	-	-	-	-	-
	VENEUX-LES-SABLONS												
2H	EHPAD SOURCE NADON	-	-	46	46	-	2	2	10	10	-	-	46
2H	RESIDENCE LES ROSES	71	71	-	-	-	-	-	-	-	-	-	71
	VERNOU-LA-CELLE-SUR-SEINE												
2	EHPAD DES SEPT MOULINS	-	-	20	20	-	4	4	3	3	-	-	-

Liste des établissements de Seine et Marne

Données arrêtées au 31 décembre 2006

S	COMMUNE ET NOM DE L'ETABLISSEMENT	CAPACITE TOTALE						ACCUEIL DE JOUR		USLD CAPA TOT.		Places aide sociale	
		L.F.		M.R.		<i>dont</i> <i>SCM</i>	<i>dont</i> TEMP						
		In	Au	In	Au	In	In	Au	In	Au	In		Au
	VILLENEUVE-SAINT-DENIS												
2H	EHPAD LA GUETTE	-	-	120	120	-	-	-	-	-	-	-	120
	VILLEPARISIS												
1	RESIDENCE OCTAVE LANDRY	60	60	-	-	-	-	-	-	-	-	-	-
1	FOYER-SOLEIL	15	15	-	-	-	-	-	-	-	-	-	-
	VILLEVAUDE												
2	EHPAD SNCF CHATEAU DU POITOU	-	-	94	94	-	-	-	-	-	-	-	-
	VILLIERS-SAINT-GEORGES												
2	MR RESIDENCE LES BRUYERES	-	-	50	50	-	-	-	-	-	-	-	-
	VOULX												
2	EHPAD LES BRUYERES	-	-	64	64	-	2	2	5	5	-	-	-
	VULAINES-SUR-SEINE												
2H	EHPAD CHATEAU DES BRULLYS	-	-	92	92	-	-	-	-	-	-	-	92

Liste des établissements des Yvelines

Données arrêtées au 31 décembre 2006

S	COMMUNE ET NOM DE L'ETABLISSEMENT	CAPACITE TOTALE						ACCUEIL DE JOUR		USLD CAPA TOT.		Places aide sociale	
		L.F.		M.R.		dont SCM	dont TEMP						
		In	Au	In	Au	In	In	Au	In	Au	In		Au
	ABLIS												
1H	EHPAD D'ABLIS	-	-	45	45	-	-	-	-	-	-	-	45
	ACHERES												
1	LOGT-FOYER G. POMPIDOU	68	68	-	-	-	-	-	-	-	-	-	-
	ANDRESY												
3	EHPAD RESIDENCE FLEURANCE	-	-	33	33	-	-	-	-	-	-	-	-
3	MR RESIDENCE ANDRESY	-	-	60	60	-	-	-	-	-	-	-	-
1	RESIDENCE LES MAGNOLIAS	78	78	-	-	-	2	3	-	-	-	-	-
	AUBERGENVILLE												
3	EHPAD LES JARDINS DE MEDICIS	-	-	60	60	-	-	-	4	4	-	-	-
	BONNIERES-SUR-SEINE												
3	EHPAD RELAIS TENDRESSE	-	-	74	74	-	4	4	-	-	-	-	-
	BREVAL												
2	MAISON D'ACCUEIL RURALE	20	20	-	-	-	2	2	-	-	-	-	-
	CARRIERES-SOUS-POISSY												
3H	EHPAD MAPADEX - LES LILAS	-	-	110	110	-	10	10	10	10	-	-	10
2H	RESIDENCE DU SOURIRE	32	73	-	-	-	-	-	-	-	-	-	32
	CARRIERES-SUR-SEINE												
2	RESIDENCE LES FERMETTES	72	72	-	-	-	-	-	-	-	-	-	-
	LA CELLE-SAINT-CLOUD												
3	EHPAD LA VILLA D'EPIDAURE	-	-	87	87	-	-	-	6	6	-	-	-
1	FOYER RESIDENCE RENAISSANCE	62	62	-	-	-	-	-	-	-	-	-	-
	CHAMBOURCY												
3	EHPAD CHATEAU DE CHAMBOURCY	-	-	93	93	-	-	-	-	-	-	-	-
	CHANTELOUP-LES-VIGNES												
3H	LOGT-FOYER RESIDENCE LE TILLEUL	80	80	-	-	-	-	-	-	-	-	-	80

Liste des établissements des Yvelines

Données arrêtées au 31 décembre 2006

S	COMMUNE ET NOM DE L'ETABLISSEMENT	CAPACITE TOTALE						ACCUEIL DE JOUR		USLD CAPA TOT.		Places aide sociale	
		L.F.		M.R.		dont SCM	dont TEMP		In	Au	In		Au
		In	Au	In	Au	In	In	Au					
	CHATOU												
3	EHPAD RESIDENCE MARCONI	-	-	102	102	-	-	5	-	-	-	-	-
3H	EHPAD RESIDENCE MAPI	-	-	115	115	-	-	-	-	-	-	-	6
2	RESIDENCE LES GRANDS CHENES	76	76	-	-	-	-	-	-	-	-	-	-
2	RESIDENCE LES PORTIQUES	79	79	-	-	-	-	3	-	-	-	-	-
	LE CHESNAY												
3	EHPAD RESIDENCE HOTELIA	-	-	110	110	-	-	-	-	-	-	-	-
1	RESIDENCE LES CHENES VERTS	79	79	-	-	-	-	-	-	-	-	-	-
1	RESIDENCE LES CHENES D'OR	69	69	-	-	-	-	-	-	-	-	-	-
	CHEVREUSE												
1H	USLD HOPITAL DE CHEVREUSE	-	-	-	-	-	-	-	-	-	87	87	87
3	EHPAD L'ERMITAGE	-	-	45	45	-	-	-	-	-	-	-	-
1H	EHPAD MR HOPITAL DE CHEVREUSE	-	-	43	43	-	-	-	-	-	-	-	43
	CLAIREFONTAINE-EN-YVELINES												
3H	EHPAD CLAIREFONTAINE	-	-	80	80	-	-	-	-	-	-	-	39
	COIGNIERES												
1	LOGT-FOYER RESID. MOISSONNEURS	80	80	-	-	-	-	-	-	-	-	-	-
	CONFLANS-STE-HONORINE												
3	MR LES GLYCINES	-	-	24	24	-	-	-	-	-	-	-	-
1H	EHPAD RICHARD GARNIER	-	-	197	197	-	-	-	14	16	-	-	197
3	EHPAD LE PRIEURE	-	-	65	65	-	-	-	-	-	-	-	-
3	EHPAD RESIDENCE DE LA TOUR	-	-	97	97	-	-	-	-	-	-	-	-
1	RESIDENCE LE CLOS DE ROME	80	80	-	-	-	-	-	-	-	-	-	-
	CROISSY-SUR-SEINE												
2	MR LA ROSERAIE	-	-	92	92	36	4	4	-	-	-	-	-
	ELANCOURT												
2	RESIDENCE LE PETIT BOIS	73	73	-	-	-	-	-	-	-	-	-	-

Liste des établissements des Yvelines

Données arrêtées au 31 décembre 2006

S	COMMUNE ET NOM DE L'ETABLISSEMENT	CAPACITE TOTALE						ACCUEIL DE JOUR		USLD CAPA TOT.		Places aide sociale	
		L.F.		M.R.		<i>dont</i> <i>SCM</i>	<i>dont</i> TEMP		In	Au	In		Au
		In	Au	In	Au	In	In	Au					
	EPONE												
1	RESIDENCE LES CYTISES	50	50	-	-	-	-	-	-	-	-	-	
	FONTENAY-LE-FLEURY												
1	RESIDENCE FLEURY	67	67	-	-	-	-	-	-	-	-	-	
	GARGENVILLE												
3	EHPAD LE CLOS ST-JEAN	-	-	90	90	-	-	-	-	-	-	-	
1	RESIDENCE L'AGE D'OR	34	34	-	-	-	-	-	-	-	-	-	
	GAZERAN												
3	EHPAD LE RELAIS TENDRESSE	-	-	90	90	-	-	-	-	-	-	-	
	GUYANCOURT												
3	EHPAD LES SAULES	-	-	94	94	-	-	-	-	-	-	-	
	HOUDAN												
1H	USLD HOPITAL DE HOUDAN	-	-	-	-	-	-	-	-	50	50	50	
1H	EHPAD LA ROSERAIE - HOPITAL	-	-	141	141	-	5	5	5	5	-	141	
	HOUILLES												
3	EHPAD LE PARC DU DONJON	-	-	78	78	-	-	-	-	-	-	-	
1	RESIDENCE DES BELLES VUES	80	80	-	-	-	-	-	-	-	-	-	
	JOUARS-PONTCHARTRAIN												
1H	EHPAD HOPITAL JOUARS-PONTCH.	-	-	165	182	-	-	-	-	-	-	165	
1	RESIDENCE ODETTE CHAUVIN	60	60	-	-	-	-	-	-	-	-	-	
	JOUY-EN-JOSAS												
2H	RESIDENCE JULIETTE VICTOR	-	-	99	99	-	-	-	-	-	-	15	
	LIMAY												
2	LOGT-FOYER JEANNE BELFORT	-	-	30	30	-	-	-	-	-	-	-	
	LOUVECIENNES												
3	EHPAD MONTBUISSON	-	-	71	71	-	-	-	-	-	-	-	

Liste des établissements des Yvelines

Données arrêtées au 31 décembre 2006

S	COMMUNE ET NOM DE L'ETABLISSEMENT	CAPACITE TOTALE						ACCUEIL DE JOUR		USLD CAPA TOT.		Places aide sociale	
		L.F.		M.R.		dont SCM	dont TEMP						
		In	Au	In	Au	In	In	Au	In	Au	In		Au
	LOUVECIENNES												
2H	EHPAD RESIDENCE ST-JOSEPH	-	-	87	87	-	8	8	-	-	-	-	87
3	EHPAD CLAIREFONTAINE	-	-	103	103	-	-	-	-	-	-	-	-
	MAGNANVILLE												
2H	EHPAD CLINIQUE L. BELLAN	-	-	324	324	-	-	-	-	-	-	-	324
1	RESIDENCE LES MYOSOTIS	40	40	-	-	-	-	-	-	-	-	-	-
	MAISONS-LAFFITTE												
1	EHPAD LES VILLANDIERES	-	-	130	137	-	-	-	-	-	-	-	-
3	EHPAD LE BELVEDERE	-	-	65	65	-	-	-	-	-	-	-	-
3	EHPAD CASTEL FLEURI	-	-	30	30	-	-	-	-	-	-	-	-
2H	MR PAVILLON ADELE	-	-	30	30	25	-	-	-	-	-	-	30
1	RESIDENCE LE VILLAGE	100	100	-	-	-	-	-	-	-	-	-	-
	MANTES-LA-JOLIE												
1H	USLD HOPITAL F. QUESNAY	-	-	-	-	-	-	-	-	-	100	100	100
2H	LOGT-FOYER RESIDENCE FLEURIE	67	67	-	-	-	-	-	-	-	-	-	67
1	RESIDENCE HENRI CLERISSE	63	63	-	-	-	-	-	-	-	-	-	-
	MANTES-LA-VILLE												
3	EHPAD MEDICIS - CONCORDIA	-	-	84	84	-	-	-	-	-	-	-	-
1	FOYER DES ERABLES	50	50	-	-	-	-	-	-	-	-	-	-
	MARLY-LE-ROI												
3	EHPAD LA FONTAINE	-	-	-	80	-	-	-	-	15	-	-	-
1	RESIDENCE MANSART	43	43	-	-	-	-	-	-	-	-	-	-
	MAULE												
3	EHPAD RESIDENCE LE LOGIS	-	-	30	30	-	-	-	-	-	-	-	-
3	MR LES FLORALIES	-	-	34	34	-	2	2	-	-	-	-	-
	MAUREPAS												
2H	MR LES PARENTELES	-	-	60	60	36	-	-	-	-	-	-	60
3	EHPAD LOGT-FOYER REPOTEL	-	-	78	78	-	-	-	-	-	-	-	-

Liste des établissements des Yvelines

Données arrêtées au 31 décembre 2006

S	COMMUNE ET NOM DE L'ETABLISSEMENT	CAPACITE TOTALE						ACCUEIL DE JOUR		USLD CAPA TOT.		Places aide sociale	
		L.F.		M.R.		dont SCM	dont TEMP		In	Au	In		Au
		In	Au	In	Au	In	In	Au					
	LE MESNIL-LE-ROI												
2H	EHPAD CHAMPSFLEUR	-	-	175	175	-	-	-	-	-	-	-	175
	LE MESNIL-SAINT-DENIS												
2H	EHPAD LE FORT MANOIR	-	-	77	77	-	6	6	-	-	-	-	71
	MEULAN												
1H	USLD HOPITAL B. GROS	-	-	-	-	-	-	-	-	-	50	50	50
2H	MR BERSON	-	-	19	19	-	-	-	-	-	-	-	19
1H	MR HOPITAL MEULAN-LES MUREAUX	-	-	70	70	70	-	-	-	-	-	-	70
	MEZY-SUR-SEINE												
3	EHPAD MYOSOTIS JARDIN MEDICIS	-	-	-	56	-	-	-	-	-	-	-	-
3	EHPAD ROSERAIE JARDIN MEDICIS	-	-	70	70	-	-	-	-	-	-	-	-
	MONTESSEON												
2	RESIDENCE EDOUARD BEHURET	80	80	-	-	-	-	-	-	-	-	-	-
	MONTFORT-L'AMAURY												
1H	USLD HOPITAL DE MONTFORT	-	-	-	-	-	-	-	-	-	51	51	51
1H	MR HOPITAL DE MONTFORT	-	-	184	184	115	-	-	-	-	-	-	184
3	MR LE PARC DE MONTFORT	-	-	82	82	35	-	-	-	-	-	-	-
2H	EHPAD DU BON ACCUEIL	-	-	80	80	-	-	-	-	-	-	-	80
	MONTIGNY-LE-BRETONNEUX												
3	EHPAD QUIETA	-	-	80	80	-	-	-	-	-	-	-	-
	LES MUREAUX												
1	RESIDENCE GEORGES JULIENNE	18	18	-	-	-	-	-	-	-	-	-	-
2	RESIDENCE ANNE DE BRETAGNE	74	74	-	-	-	-	-	-	-	-	-	-
	NOISY-LE-ROI												
1	RESIDENCE JARDINS DE NOISY	59	59	-	-	-	-	-	-	-	-	-	-
	LE PECQ												
2	EHPAD NOTRE-DAME	-	-	85	85	-	-	-	-	-	-	-	-

Liste des établissements des Yvelines

Données arrêtées au 31 décembre 2006

S	COMMUNE ET NOM DE L'ETABLISSEMENT	CAPACITE TOTALE						ACCUEIL DE JOUR		USLD CAPA TOT.		Places aide sociale	
		L.F.		M.R.		<i>dont SCM</i>	<i>dont TEMP</i>		In	Au	In		Au
		In	Au	In	Au	In	In	Au					
	LE PECQ												
2H	EHPAD LES TILLEULS	-	-	84	84	-	2	2	-	-	-	-	8
	LE PERRY-EN-YVELINES												
1	RESIDENCE ST-JACQUES	53	53	-	-	-	-	-	-	-	-	-	-
	PLAISIR												
1H	USLD DE L'HGMS PLAISIR GRIGNON	-	-	-	-	-	-	-	-	230	230	-	230
1H	MR DE L'HGMS PLAISIR GRIGNON	-	-	290	225	225	-	-	10	20	-	-	290
	POIGNY-LA-FORET												
3	EHPAD RIVES DE LA CERISAIE	-	-	80	85	-	-	-	10	10	-	-	-
	POISSY												
3H	EHPAD MAPI	-	-	124	124	-	-	-	-	-	-	-	6
3	EHPAD LES JARDINS D'ELEUSIS	-	-	85	85	-	-	-	-	-	-	-	-
1	RESIDENCE LES URSULINES	74	74	-	-	-	-	-	-	-	-	-	-
	LE PORT-MARLY												
1	RESIDENCE ANDRE LACOFFRETTE	8	8	-	-	-	-	-	-	-	-	-	-
	LA QUEUE-LEZ-YVELINES												
2H	EHPAD PERSONNEL RATP	-	-	96	96	-	3	3	-	-	-	-	96
	RAMBOUILLET												
2H	EHPAD ROSSET- REFUGE CHEMINOTS	-	-	55	80	-	-	4	-	-	-	-	55
1H	EHPAD HOPITAL RAMBOUILLET	-	-	160	160	-	-	-	-	-	-	-	160
3	RESIDENCE LES SAPINS BLEUS	72	72	-	-	13	-	-	-	-	-	-	-
1	RESIDENCE DU BON VIEUX TEMPS	115	115	-	-	-	-	-	-	-	-	-	-
3	ACCUEIL DE JOUR CATALPA	-	-	-	-	-	-	-	10	10	-	-	-
	ROCQUENCOURT												
3	EHPAD RESIDENCE LES LYS	-	-	-	70	-	-	-	-	10	-	-	-
	SAINT-CYR-L'ECOLE												
3	EHPAD BEAULIEU	-	-	-	81	-	-	-	-	-	-	-	-

Liste des établissements des Yvelines

Données arrêtées au 31 décembre 2006

S	COMMUNE ET NOM DE L'ETABLISSEMENT	CAPACITE TOTALE						ACCUEIL DE JOUR		USLD CAPA TOT.		Places aide sociale
		L.F.		M.R.		dont SCM	dont TEMP					
		In	Au	In	Au	In	In	Au	In	Au	In	
	SAINT-CYR-L'ECOLE											
1	FOYER CLAUDE LAROCHE	80	80	-	-	-	-	-	-	-	-	-
	SAINT-GERMAIN-EN-LAYE											
1H	USLD CHI POISSY ST-GERMAIN	-	-	-	-	-	-	-	-	263	263	263
3	MR RESIDENCE ST-GERMAIN	-	-	60	60	-	-	-	-	-	-	-
1H	MR CHI POISSY ST-GERMAIN	-	-	132	154	91	-	-	10	10	-	157
2	EHPAD DES DAMES AUGUSTINES	-	-	73	73	-	-	-	-	-	-	-
3	EHPAD LES JARDINS DE CYBELE	-	-	72	72	-	-	-	6	6	-	-
1	RESIDENCE BERLIOZ	75	75	-	-	-	-	-	-	-	-	-
	SAINT-REMY-LES-CHEVREUSE											
2H	EHPAD LES EAUX VIVES	-	-	86	86	-	6	6	-	-	-	1
3	EHPAD RESIDENCE ST-REMY	-	-	476	476	-	-	-	-	-	-	-
3	LOGT-FOYER RESIDENCE ST-REMY	64	64	-	-	-	-	-	-	-	-	-
	SARTROUVILLE											
3H	EHPAD VILLA BERTHE	-	-	90	90	-	-	-	-	-	-	25
3	EHPAD MON REPOS	-	-	39	39	-	-	-	-	-	-	-
2H	EHPAD RESIDENCE STEPHANIE	-	-	93	93	-	3	3	-	-	-	93
1H	EHPAD LES OISEAUX	-	-	120	120	-	-	-	5	5	-	120
2	LOGT-FOYER RESID. DE BENEDETTI	83	83	-	-	-	-	-	-	-	-	-
1	LOGT-FOYER RESID. DE L'UNION	80	80	-	-	-	-	-	-	-	-	-
	SEPTEUIL											
2H	EHPAD LEOPOLD BELLAN	-	-	102	102	-	-	-	-	-	-	102
	THIVERVAL-GRIGNON											
3H	EHPAD RESIDENCE LE BEL AIR	-	-	33	39	-	-	-	-	-	-	33
	TRAPPES											
1	RESIDENCE JEAN FOURCASSA	70	70	-	-	-	-	-	-	-	-	-
	TRIEL-SUR-SEINE											
1H	EHPAD LES TILLEULS	-	-	60	60	-	-	-	-	-	-	60
2	RESIDENCE LA ROSERAIE	63	63	-	-	-	-	-	-	-	-	-

Liste des établissements des Yvelines

Données arrêtées au 31 décembre 2006

S	COMMUNE ET NOM DE L'ETABLISSEMENT	CAPACITE TOTALE						ACCUEIL DE JOUR		USLD CAPA TOT.		Places aide sociale	
		L.F.		M.R.		<i>dont</i> <i>SCM</i>	<i>dont</i> TEMP		In	Au	In		Au
		In	Au	In	Au	In	In	Au					
	VAUX-SUR-SEINE												
3	EHPAD VAL DE SEINE	-	-	80	80	-	-	-	18	18	-	-	-
	VELIZY-VILLACOUBLAY												
2	RESIDENCE MADELEINE WAGNER	80	80	-	-	-	-	-	-	-	-	-	-
	VERNEUIL-SUR-SEINE												
3	EHPAD RESIDENCE CLEMENCEAU	-	-	71	71	-	-	-	3	5	-	-	-
1	RESIDENCE DELAPIERRE	77	77	-	-	-	-	-	-	-	-	-	-
	VERNOUILLET												
2H	EHPAD RESIDENCE ISATIS	-	-	69	69	-	-	-	-	-	-	-	69
2H	MR RESIDENCE LE CLOS DES PRIES	-	-	63	63	38	-	-	-	-	-	-	7
	LA VERRIERE												
2H	USLD RESIDENCE FORESTIER	-	-	-	-	-	-	-	-	-	40	40	40
2	EHPAD RESIDENCE FORESTIER	-	-	76	76	-	-	-	-	-	-	-	-
	ROCAN												
1	RESIDENCE MONTBAURON	8	15	-	-	-	-	-	-	-	-	-	-
	VERSAILLES												
2H	EHPAD USLD CLAIRE DEMEURE	-	-	-	-	-	-	-	-	-	48	48	48
3	EHPAD DU PARC DE CLAGNY	-	-	24	24	-	-	-	-	-	-	-	-
2H	EHPAD ST-LOUIS	-	-	78	78	-	-	-	-	-	-	-	78
2H	EHPAD DES SOEURS AUGUSTINES	-	-	174	174	-	-	-	-	-	-	-	35
2H	EHPAD ESPERANCE ET ACCUEIL	-	-	60	60	-	-	-	-	-	-	-	60
1H	EHPAD FONDATION LEPINE	-	-	61	90	-	-	-	-	-	-	-	90
1H	EHPAD LA PROVIDENCE	-	-	89	89	-	-	-	-	-	-	-	89
1H	EHPAD MR DESPAGNE HOPITAL	-	-	159	159	-	-	-	-	-	-	-	159
2	MR LA CLARTE	-	-	21	21	-	-	-	-	-	-	-	-
2	MR PETITES SOEURS DES PAUVRES	-	-	-	21	-	-	-	-	-	-	-	-
1	RESIDENCE ANDRE MIGNOT	73	73	-	-	-	-	-	-	-	-	-	-
2	EPAD ACCUEIL DE JOUR PORTE VERTE	-	-	-	-	-	-	-	12	10	-	-	-

Liste des établissements des Yvelines

Données arrêtées au 31 décembre 2006

S	COMMUNE ET NOM DE L'ETABLISSEMENT	CAPACITE TOTALE						ACCUEIL DE JOUR		USLD CAPA TOT.		Places aide sociale
		L.F.		M.R.		<i>dont SCM</i>	<i>dont TEMP</i>					
		In	Au	In	Au	In	In	Au	In	Au	In	
	LE VESINET											
1H	EHPAD USLD HOPITAL	-	-	-	-	-	-	-	-	60	60	60
1	RESIDENCE ALPHONSE PALLU	25	25	-	-	-	-	-	-	-	-	-
1	RESIDENCE JEAN LAURENT	61	61	-	-	-	-	-	-	-	-	-
1	RESIDENCE SULLY	51	51	-	-	-	-	-	-	-	-	-
	VILLENNES-SUR-SEINE											
3	MR RESIDENCE ROSE DES VENTS	-	-	80	80	-	-	-	8	8	-	-
	VILLEPREUX											
1	RESIDENCE L'ORME A LA BLONDE	49	49	-	-	-	-	-	-	-	-	-
	VIROFLAY											
1H	EHPAD LES AULNETTES	-	-	141	141	-	-	-	-	-	-	141
	VOISINS-LE-BRETONNEUX											
3	EHPAD REPOTEL CHAMPFLEURY	-	-	74	74	-	4	4	-	-	-	-

Liste des établissements de l'Essonne

Données arrêtées au 31 décembre 2006

S	COMMUNE ET NOM DE L'ETABLISSEMENT	CAPACITE TOTALE						ACCUEIL DE JOUR		USLD CAPA TOT.		Places aide sociale	
		L.F.		M.R.		<i>dont SCM</i>	<i>dont TEMP</i>		In	Au	In		Au
		In	Au	In	Au	In	In	Au					
	ANGERVILLE												
1H	MR STE-CECILE	-	-	16	16	-	-	-	-	-	-	16	
	ANGERVILLIERS												
3	EHPAD VILLAGE D'ANGERVILLIERS	-	-	80	80	-	-	-	-	-	-	-	
	ARPAJON												
1H	EHPAD USLD DE L'HOPITAL	-	-	-	-	-	-	-	-	50	50	50	
1H	EHPAD MR DE L'HOPITAL	-	-	112	122	-	-	-	12	12	-	128	
1	LOGT-FOYER LES TAMARIS	80	80	-	-	-	-	-	-	-	-	-	
	ATHIS-MONS												
2H	EHPAD RESIDENCE STE-GENEVIEVE	-	-	46	46	-	10	10	5	5	-	51	
2H	EHPAD RESIDENCE ARPAGE	-	-	48	48	-	-	-	-	-	-	48	
2	MR FRERES ECOLES CHRETIENNES	-	-	49	49	8	-	-	-	-	-	-	
2H	RESIDENCE LOGEMENTS ADAPTES	16	16	-	-	-	-	-	5	5	-	21	
2	RESIDENCE JEAN ROSTAND	75	75	-	-	-	-	-	-	-	-	-	
	BALLAINVILLIERS												
2H	CTRE DE GERIATRIE LES MAGNOLIAS	-	-	-	-	-	-	-	-	111	111	111	
	BALLANCOURT-SUR-ESSONNE												
3	EHPAD DE BALLANCOURT	-	-	97	97	-	-	-	-	-	-	-	
2	RESID. VILLAGE RETRAITES	100	100	-	-	-	-	-	-	-	-	-	
	BONDOUFLE												
3	EHPAD JARDINS DE CYBELLE	-	-	84	84	-	-	-	-	-	-	-	
	BOUSSY-SAINT-ANTOINE												
3	EHPAD LA GENTILHOMMIERE	-	-	120	120	-	-	3	-	8	-	-	
2	RESIDENCE AREPA	60	60	-	-	-	-	-	-	-	-	-	
	BRETIGNY-SUR-ORGE												
3	EHPAD RELAIS TENDRESSE	-	-	83	83	-	3	3	-	-	-	-	

Liste des établissements de l'Essonne

Données arrêtées au 31 décembre 2006

S	COMMUNE ET NOM DE L'ETABLISSEMENT	CAPACITE TOTALE						ACCUEIL DE JOUR		USLD CAPA TOT.		Places aide sociale	
		L.F.		M.R.		dont SCM	dont TEMP		In	Au	In		Au
		In	Au	In	Au	In	In	Au					
	BREUILLET												
2H	MR LES LARRIS	-	-	72	72	37	-	-	2	2	-	-	74
	BRIIS-SOUS-FORGES												
2H	RESIDENCE BOISSIERE	63	63	-	-	-	-	-	-	-	-	-	63
	BRUNOY												
3	MR LES MARRONNIERS	-	-	30	30	-	-	-	-	-	-	-	-
2	MR LES SOEURS DE NOTRE-DAME	-	-	25	25	-	-	-	-	-	-	-	-
2H	EHPAD GUTIERREZ D'ESTRADA	-	-	67	67	-	4	4	-	-	-	-	67
3	EHPAD LE TIERS TEMPS	-	-	82	82	-	-	-	-	-	-	-	-
3	EHPAD RESIDENCE REPOTEL	-	-	80	80	-	2	2	-	-	-	-	-
2H	RESIDENCE LES MARDELLES	71	71	-	-	-	-	-	-	-	-	-	71
	CERNY												
1H	EHPAD DEGOMMIER	-	-	75	75	-	5	5	5	15	-	-	80
	CHAMPCUEIL												
1H	USLD HOPITAL CLEMENCEAU	-	-	-	-	-	-	-	-	-	171	171	171
3	MR LES JARDINS DE SERENA	-	-	48	94	-	-	-	-	-	-	-	-
	CHAMPLAN												
1	LOGT- FOYER PERSONNES AGEES	21	21	-	-	-	-	-	-	-	-	-	-
	CHILLY-MAZARIN												
2H	EHPAD RESIDENCE ARPAGE	-	-	62	62	-	1	1	-	-	-	-	62
	CORBEIL-ESSONNES												
1H	USLD HOPITAL GALIGNANI	-	-	-	-	-	-	-	-	-	40	40	40
1H	MR HOPITAL GALIGNANI	-	-	70	110	-	3	3	-	-	-	-	70
2	RESID. BERNARDIN DE ST-PIERRE	100	100	-	-	-	-	-	-	-	-	-	-
	CORBREUSE												
3	EHPAD COLOMBIER DE CORBREUSE	-	-	60	60	-	5	5	-	-	-	-	-

Liste des établissements de l'Essonne

Données arrêtées au 31 décembre 2006

S	COMMUNE ET NOM DE L'ETABLISSEMENT	CAPACITE TOTALE						ACCUEIL DE JOUR		USLD CAPA TOT.		Places aide sociale	
		L.F.		M.R.		dont SCM	dont TEMP		In	Au	In		Au
		In	Au	In	Au	In	In	Au					
	CROSNE												
3	MR LE VIEUX CHATEAU	-	-	64	64	30	-	-	-	-	-	-	
	DOURDAN												
1H	USLD HOPITAL DE DOURDAN	-	-	-	-	-	-	-	-	90	105	90	
1H	MR JEAN SARRAN DE L'HOPITAL	-	-	90	90	60	-	-	-	-	-	90	
2	MR RENE LEGROS	-	-	80	80	25	-	-	-	-	-	-	
2	RESIDENCE LES MESANGES	40	40	-	-	-	-	-	-	-	-	-	
	DRAVEIL												
1H	USLD HOPITAL JOFFRE-DUPUYTREN	-	-	-	-	-	-	-	-	330	330	391	
3	EHPAD RESIDENCE CLOS FLEURI	-	-	73	73	-	6	6	4	4	-	-	
3	MR CALME-RETRAITE-CONFORT	-	-	-	41	-	-	-	-	-	-	-	
1H	RESIDENCE DU PARC	77	77	-	-	-	-	-	-	-	-	77	
	EPINAY-SOUS-SENART												
2	MR STE-HELENE	-	-	85	85	-	-	-	-	-	-	-	
	EPINAY-SUR-ORGE												
1H	MR HOPITAL PERRAY VAUCLUSE	-	-	96	96	40	-	-	-	-	-	96	
3	EHPAD RESIDENCE BELLEVUE	-	-	58	58	-	8	8	5	5	-	-	
3	RESIDENCE DE L'ESPLANADE	-	-	60	60	-	-	-	-	-	-	-	
1	RESIDENCE DES HAUTS GRAVIERS	49	49	-	-	-	-	-	-	-	-	-	
	ETAMPES												
1H	USLD HOPITAL D'ETAMPES	-	-	-	-	-	-	-	-	83	83	83	
1H	EHPAD HOPITAL D'ETAMPES	-	-	122	122	-	10	10	-	-	-	122	
2H	EHPAD ST-JOSEPH	-	-	61	94	-	-	-	-	3	-	61	
1	RESIDENCE CLAIREFONTAINE	82	82	-	-	-	-	-	-	-	-	-	
	EVRY												
2H	EHPAD RESIDENCE LES TISSERINS	-	-	82	82	-	-	-	-	-	-	82	
2H	EHPAD RESIDENCE PETIT BOIS	-	-	71	71	-	-	-	-	-	-	71	
3	RESIDENCE MEDICIS	-	-	74	74	-	-	-	-	-	-	-	
2H	RESIDENCE RAMEAU	73	73	-	-	-	-	-	-	-	-	73	

Liste des établissements de l'Essonne

Données arrêtées au 31 décembre 2006

S	COMMUNE ET NOM DE L'ETABLISSEMENT	CAPACITE TOTALE						ACCUEIL DE JOUR		USLD CAPA TOT.		Places aide sociale	
		L.F.		M.R.		dont SCM	dont TEMP		In	Au	In		Au
		In	Au	In	Au	In	In	Au					
	LA FERTE-ALAIS												
1H	EHPAD AMODRU	-	-	72	72	-	-	-	-	-	-	72	
	FLEURY-MEROGIS												
2H	MR MARCEL PAUL	-	-	80	80	75	-	-	-	-	-	80	
	GIF-SUR-YVETTE												
2H	EHPAD LES CHENES VERTS	-	-	67	67	-	-	-	-	-	-	67	
	GRIGNY												
3	EHPAD LE BOIS JOLI	-	-	109	109	-	-	-	-	-	-	-	
2H	RESIDENCE COLETTE	79	79	-	-	-	-	-	-	-	-	79	
	IGNY												
1	RESIDENCE LES BELLEAUMES	71	80	-	-	-	-	-	-	-	-	-	
	JUVISY-SUR-ORGE												
3H	EHPAD ARPAD	-	-	-	73	-	-	3	-	10	-	-	
2H	ACCUEIL TEMPORAIRE J. THOMAS	-	-	10	12	-	10	12	5	5	-	10	
	LIMOURS												
2	RESIDENCE L'AVENUE AUX MOINES	67	67	-	-	-	-	-	-	-	-	-	
	LISSES												
2	RESIDENCE LE BEGUINAGE	70	70	-	-	-	-	-	-	-	-	-	
	LONGJUMEAU												
1H	EHPAD MR DE L'HOPITAL	-	-	74	74	-	-	-	-	-	-	74	
3	EHPAD L'ERMITAGE	-	-	80	80	-	2	2	6	6	-	-	
1	RESIDENCE AUTOMNE	53	53	-	-	-	-	-	-	-	-	-	
1	RESIDENCE AVRIL	61	61	-	-	-	-	-	-	-	-	-	
1	RESIDENCE MADELEINE CHEMIN	39	39	-	-	-	-	-	-	-	-	-	
	LONGPONT-SUR-ORGE												
3	EHPAD CHATEAU DE LORMOY	-	-	180	183	-	10	11	-	-	-	-	

Liste des établissements de l'Essonne

Données arrêtées au 31 décembre 2006

S	COMMUNE ET NOM DE L'ETABLISSEMENT	CAPACITE TOTALE						ACCUEIL DE JOUR		USLD CAPA TOT.		Places aide sociale	
		L.F.		M.R.		dont SCM	dont TEMP		In	Au	In		Au
		In	Au	In	Au	In	In	Au					
	MAISSE												
3	EHPAD RESIDENCE LE GATINAIS	-	-	85	85	-	4	4	-	-	-	-	-
	MARCOUSSIS												
3	EHPAD PARC DE BELLEJAME	-	-	82	82	-	20	20	10	10	-	-	-
3	EHPAD RESIDENCE REPOTEL	-	-	67	67	-	-	-	-	-	-	-	-
1	FOYER COLLECTIF LA BAILLOTIERIE	15	15	-	-	-	-	-	-	-	-	-	-
	MASSY												
2	EHPAD RESIDENCE MASSY	-	-	105	105	-	-	-	-	10	-	-	-
2H	EHPAD LA CITADINE	-	-	77	77	-	-	4	-	-	-	-	77
1	RESIDENCE LES PERVENCHES	80	80	-	-	-	-	-	-	-	-	-	-
	MENNECY												
3	EHPAD LE CLAIR LOGIS	-	-	25	90	-	-	10	-	-	-	-	-
1	RESIDENCE EDOUARD GAURAZ	72	72	-	-	-	-	-	-	-	-	-	-
2H	ACCUEIL DE JOUR DE MENNECY	-	-	-	-	-	-	-	-	15	-	-	-
	MEREVILLE												
2	RESIDENCE TOURNEBRIDE	60	71	-	-	-	-	-	-	-	-	-	-
	MILLY-LA-FORET												
2H	EHPAD ND-D'ESPERANCE	-	-	74	74	-	-	-	-	-	-	-	74
	MONTGERON												
1H	EHPAD LE MANOIR	-	-	84	84	-	2	2	-	-	-	-	84
2	MR LES CEDRES	-	-	19	19	-	1	1	-	-	-	-	-
3	EHPAD LE BOIS RENAUD	-	-	22	25	-	-	-	-	-	-	-	-
3	EHPAD RESIDENCE FLORE	-	-	51	106	-	-	14	4	4	-	-	-
3	EHPAD RESIDENCE SOFIA	-	-	45	45	-	-	-	2	2	-	-	-
3	EHPAD VILLA MON REPOS	-	-	90	90	-	-	-	-	-	-	-	-
	MONTLHERY												
1H	EHPAD RESIDENCE FILE ETOUPE	-	-	94	94	-	-	-	-	-	-	-	94

Liste des établissements de l'Essonne

Données arrêtées au 31 décembre 2006

S	COMMUNE ET NOM DE L'ETABLISSEMENT	CAPACITE TOTALE						ACCUEIL DE JOUR		USLD CAPA TOT.		Places aide sociale	
		L.F.		M.R.		dont SCM	dont TEMP		In	Au	In		Au
		In	Au	In	Au	In	In	Au					
	MORANGIS												
2	RESIDENCE GABRIEL FONTAINE	80	80	-	-	-	-	-	-	-	-	-	-
	MORIGNY-CHAMPIGNY												
3	MR DOMAINE DE LA CHALOUETTE	-	-	91	91	60	10	10	10	10	-	-	-
	MORSANG-SUR-ORGE												
2H	EHPAD DE L'ADEF	-	-	-	84	-	-	4	-	10	-	-	-
	ORSAY												
1H	USLD HOPITAL D'ORSAY	-	-	-	-	-	-	-	-	-	100	100	100
1	RESIDENCE LA FUTAIE	43	43	-	-	-	-	-	-	-	-	-	-
1	RESIDENCE ST-LAURENT	80	80	-	-	-	-	-	-	-	-	-	-
	PALaiseAU												
1H	EHPAD LA PIE VOLEUSE	-	-	81	81	-	-	-	-	-	-	-	81
	PARAY-VIEILLE-POSTE												
1	RESIDENCE PERSONNES AGEES	16	16	-	-	-	-	-	-	-	-	-	-
	PUSSAY												
3	EHPAD RESIDENCE DU CENTENAIRE	-	-	32	81	-	-	1	-	1	-	-	-
	QUINCY-SOUS-SENART												
2H	EHPAD LE MOULIN VERT	-	-	63	63	-	10	10	-	-	-	-	63
3	MR AUBERGERIE DE QUINCY	-	-	81	81	15	-	10	-	-	-	-	-
2H	EHPAD CENTRE DESFONTAINES	-	-	80	80	-	-	-	-	-	-	-	80
2	RESIDENCE AREPA	73	73	-	-	-	-	-	-	-	-	-	-
	RIS-ORANGIS												
3	EHPAD THEMIS CHATEAU DRANEM	-	-	56	97	-	-	-	-	-	-	-	-
3	MR LE MANOIR	-	-	46	58	30	-	-	-	-	-	-	-
	ROINVILLE-SOUS-DOURDAN												
3	EHPAD JARDINS DE ROINVILLE	-	-	80	80	-	-	-	-	-	-	-	-

Liste des établissements de l'Essonne

Données arrêtées au 31 décembre 2006

S	COMMUNE ET NOM DE L'ETABLISSEMENT	CAPACITE TOTALE						ACCUEIL DE JOUR		USLD CAPA TOT.		Places aide sociale	
		L.F.		M.R.		dont SCM	dont TEMP		In	Au	In		Au
		In	Au	In	Au	In	In	Au					
	SACLAY												
2H	USLD LA MARTINIERE	-	-	-	-	-	-	-	-	40	40	40	
	SAINTE-GENEVIEVE-DES-BOIS												
2H	MR RUSSE	-	-	72	72	40	-	-	-	-	-	72	
3	EHPAD LES JARDINS DU PLESSIS	-	-	80	80	-	-	8	-	4	-	-	
1H	EHPAD DE LA FORET DE SEQUIGNY	-	-	80	80	-	4	-	10	10	-	90	
1H	RESIDENCE A. PERRISSIN	72	72	-	-	-	-	-	-	-	-	72	
1H	RESIDENCE JEAN ROSTAND	54	54	-	-	-	-	-	-	-	-	54	
	SAINT-GERMAIN-LES-ARPAJON												
3	EHPAD RESIDENCE DE L'ORGE	-	-	82	76	-	6	6	-	-	-	-	
	SAINT-GERMAIN-LES-CORBEIL												
3	EHPAD LA FONTAINE MEDICIS	-	-	73	73	-	-	-	-	5	-	-	
	SAINT-MICHEL-SUR-ORGE												
1H	MR MAPAD LES GROUETTES	-	-	48	48	15	-	5	-	-	-	48	
2	RESIDENCE DEBUSSY	80	80	-	-	-	-	-	-	-	-	-	
	SAINT-PIERRE-DU-PERRY												
2H	EHPAD MAISON DU CEDRE BLEU	-	-	136	136	-	2	2	10	10	-	136	
	SAINTRY-SUR-SEINE												
3	MR CHATEAU DE CHAMPLATREUX	-	-	57	60	-	-	-	-	-	-	-	
	SAINT-VRAIN												
1H	EHPAD D'HAUTEFEUILLE	-	-	62	62	-	-	1	-	-	-	62	
1H	RESIDENCE LA BOISSIERE - CASVP	74	74	-	-	18	-	-	-	-	-	74	
	SAVIGNY-SUR-ORGE												
1H	EHPAD INTERCO. DE CHARAINTRU	-	-	100	100	-	-	-	10	10	-	100	
3	EHPAD LES CEDRES	-	-	84	84	-	4	4	-	-	-	-	
1	LOGT-FOYER RESIDENCE L. MIDOL	78	78	-	-	-	-	-	-	-	-	-	
1	RESIDENCE CESAR FRANCK	32	32	-	-	-	-	-	-	-	-	-	

Liste des établissements de l'Essonne

Données arrêtées au 31 décembre 2006

S	COMMUNE ET NOM DE L'ETABLISSEMENT	CAPACITE TOTALE						ACCUEIL DE JOUR		USLD CAPA TOT.		Places aide sociale	
		L.F.		M.R.		<i>dont SCM</i>	<i>dont TEMP</i>		In	Au	In		Au
		In	Au	In	Au	In	In	Au					
	SOISY-SUR-SEINE												
3	EHPAD LES HAUTES FUTAIES	-	-	68	68	-	-	-	-	-	-	-	
3	EHPAD LES TILLEULS	-	-	46	46	-	1	1	3	3	-	-	
	VAUGRIGNEUSE												
3	MR CHAT. FONTAINE AUX COSSONS	-	-	58	58	-	5	5	-	-	-	-	
	VAUHALLAN												
2	MR ABBAYE ST-LOUIS DU TEMPLE	-	-	19	31	-	-	-	-	-	-	-	
	VERRIERES-LE-BUISSON												
3	MR RESIDENCE DU BOIS	-	-	115	115	35	-	-	-	-	-	-	
1H	EHPAD LEON MAUGE	-	-	86	86	-	4	4	-	-	-	86	
2	MR ST-CHARLES	-	-	46	46	-	-	-	-	-	-	-	
2	LOGT-FOYER PERS. AGEES AREPA	77	77	-	-	-	-	-	-	-	-	-	
	VIGNEUX-SUR-SEINE												
2H	MR DU CINEMA ET DU SPECTACLE	-	-	130	130	60	-	-	-	-	-	130	
1	LOGT-FOYER GASTON GRINBAUM	70	75	-	-	-	-	-	-	-	-	-	
	VILLEBON-SUR-YVETTE												
1	RESIDENCE ALPHONSE DAUDET	76	80	-	-	-	-	-	-	-	-	-	
	LA VILLE-DU-BOIS												
3	EHPAD LES PARENTELES	-	-	-	77	-	-	-	-	-	-	-	
	VILLEMORISSON-SUR-ORGE												
3	EHPAD CHATEAU DE VILLEMORISSON	-	-	96	96	-	-	-	-	-	-	-	
2H	EHPAD RESIDENCE MOSAIQUE	-	-	62	62	-	-	-	-	-	-	62	
	VIRY-CHATILLON												
3	EHPAD RESIDENCE DE MEDICIS	-	-	70	70	-	8	8	-	-	-	-	
2	MR VILLA PIERRE L'ERMITE	-	-	-	64	-	-	5	-	-	-	-	
3	EHPAD LA ROSERAIE	-	-	63	63	-	-	-	-	-	-	-	
1	RESIDENCE HUSSON	80	80	-	-	-	-	-	-	-	-	-	
1	RESIDENCE LA FORET	106	106	-	-	-	-	-	-	-	-	-	

Liste des établissements de l'Essonne

Données arrêtées au 31 décembre 2006

S	COMMUNE ET NOM DE L'ETABLISSEMENT	CAPACITE TOTALE						ACCUEIL DE JOUR		USLD CAPA TOT.		Places aide sociale	
		L.F.		M.R.		<i>dont SCM</i>	<i>dont TEMP</i>		In	Au	In		Au
		In	Au	In	Au	In	In	Au					
	VIRY-CHATILLON												
1	RESIDENCE LE COTEAU	40	40	-	-	-	-	-	-	-	-	-	
	YERRES												
3	EHPAD RESIDENCE ASPHODIA	-	-	120	120	-	12	12	12	12	-	-	
1	RESIDENCE LA GRANGE AUX BOIS	60	70	-	-	-	-	-	-	-	-	-	
1	LOGT- FOYER BEAUREGARD	30	30	-	-	-	-	-	-	-	-	-	
	LES ULIS												
2	RESIDENCE L'ODYSSEE	74	74	-	-	-	-	-	-	-	-	-	

Liste des établissements des Hauts de Seine

Données arrêtées au 31 décembre 2006

S	COMMUNE ET NOM DE L'ETABLISSEMENT	CAPACITE TOTALE						ACCUEIL DE JOUR		USLD CAPA TOT.		Places aide sociale	
		L.F.		M.R.		dont SCM	dont TEMP		In	Au	In		Au
		In	Au	In	Au	In	In	Au					
	ANTONY												
2H	EHPAD LA CHARTRAINE	-	-	94	94	-	2	2	1	1	-	-	30
3H	EHPAD RESIDENCE F. CARNOT	-	-	104	104	-	4	4	-	-	-	-	30
1H	RESIDENCE RENAITRE	77	77	-	-	-	-	-	-	-	-	-	77
	ASNIERES-SUR-SEINE												
3H	EHPAD RESIDENCE LES MARINES	-	-	79	79	-	-	-	-	-	-	-	20
1H	EHPAD FONDATION AULAGNIER	-	-	163	163	-	2	2	-	-	-	-	163
2	EHPAD MARIE-ELISABETH	-	-	40	40	-	-	-	-	-	-	-	-
2H	EHPAD RESIDENCE FONTAINE	-	-	86	86	-	2	2	-	-	-	-	20
3	MR MAPAD SERVICES	-	-	-	75	-	-	-	-	-	-	-	-
3	MR SARL ASNIERES	-	-	-	106	-	-	-	-	4	-	-	-
1H	RESIDENCE DU CHATEAU	30	30	-	-	-	-	-	-	-	-	-	30
1	RESIDENCE 2 CONCORDE	65	65	-	-	-	1	1	-	-	-	-	-
1H	RESIDENCE 1 CONCORDE	75	75	-	-	-	1	1	-	-	-	-	75
1	EPAD ACCUEIL DE JOUR LES CAMELIA	-	-	-	-	-	-	-	10	10	-	-	-
1	EPAD ACCUEIL DE JOUR LES LILAS	-	-	-	-	-	-	-	20	20	-	-	-
	BAGNEUX												
2H	MR LES PARENTELES	-	-	60	60	25	-	-	-	-	-	-	60
3H	EHPAD LE CLOS DES MEUNIERS	-	-	-	99	-	-	-	-	-	-	-	-
3H	EHPAD VILLA GARLANDE	-	-	90	90	-	-	-	-	-	-	-	4
1H	RESIDENCE DU CLOS DE LA PAUME	77	77	-	-	-	-	-	-	-	-	-	77
	BOIS-COLOMBES												
2H	EHPAD LEOPOLD BELLAN	-	-	82	82	-	2	2	-	-	-	-	82
2H	EHPAD STE-MARTHE	-	-	73	73	-	-	-	2	2	-	-	73
3H	EHPAD RESIDENCE LE CAP	-	-	76	76	-	-	-	-	-	-	-	15
2	RESIDENCE ANDRE CHENIER	77	77	-	-	-	-	-	-	-	-	-	-
	BOULOGNE-BILLANCOURT												
1H	USLD CENTRE ABONDANCES	-	-	-	-	-	-	-	-	-	185	260	185
1H	EHPAD DE L'ONAC	-	-	90	90	-	-	-	-	-	-	-	20
1H	MR CENTRE ABONDANCES	-	-	30	109	30	-	5	12	12	-	-	30
2H	EHPAD RESIDENCE STE- AGNES	-	-	81	81	-	1	1	-	-	-	-	81
2H	EHPAD ST-BENOIT	-	-	66	66	-	-	-	-	-	-	-	20

Liste des établissements des Hauts de Seine

Données arrêtées au 31 décembre 2006

S	COMMUNE ET NOM DE L'ETABLISSEMENT	CAPACITE TOTALE						ACCUEIL DE JOUR		USLD CAPA TOT.		Places aide sociale	
		L.F.		M.R.		dont SCM	dont TEMP		In	Au	In		Au
		In	Au	In	Au	In	In	Au					
	BOULOGNE-BILLANCOURT												
1	LOGTS DAMIENS - CASVP	65	65	-	-	-	-	-	-	-	-	-	-
2	RESIDENCE DES PINS	80	80	-	-	-	-	-	-	-	-	-	-
	BOURG-LA-REINE												
3H	EHPAD CASTEL REGINA	-	-	80	80	-	-	-	-	-	-	-	25
3	MR MOLIERE	-	-	51	51	20	1	1	-	-	-	-	-
2H	RESIDENCE DE LA VALLEE	76	76	-	-	-	-	-	-	-	-	-	10
	CHATENAY-MALABRY												
3H	EHPAD LE SEQUOIA	-	-	80	80	-	-	-	-	-	-	-	5
3H	EHPAD RESIDENCE HIPPOCRATE	-	-	74	74	-	-	-	4	4	-	-	15
3H	EHPAD RESIDENCE THEMIS	-	-	80	80	-	-	-	-	-	-	-	30
2H	RESIDENCE VERDI	48	48	-	-	-	-	-	-	-	-	-	48
2	RESIDENCE LE TITIEN	36	36	-	-	-	-	-	-	-	-	-	-
	CHATILLON												
2H	EHPAD STE-ANNE D'AURAY	-	-	120	120	-	2	2	-	15	-	-	120
2H	EHPAD FONDATION LAMBRECHTS	-	-	82	82	-	-	-	-	-	-	-	82
2	EHPAD RESIDENCE DU PARC EMERA	-	-	95	95	-	10	10	5	5	-	-	-
1H	RESIDENCE CHARLOTTE MONTFORT	77	77	-	-	-	-	-	-	-	-	-	77
	CHAVILLE												
3	MR SARL VILLA BEAUSOLEIL	-	-	-	104	-	-	4	-	-	-	-	-
	CLAMART												
3H	EHPAD RESIDENCE BEL AIR	-	-	100	100	-	-	-	-	-	-	-	30
1H	EHPAD STE-EMILIE	-	-	194	194	-	1	1	-	-	-	-	194
2	MR ST-JOSEPH	-	-	60	60	15	-	-	-	-	-	-	-
2H	EHPAD FERRARI	-	-	158	158	-	-	-	-	-	-	-	158
3	EHPAD RESIDENCE CHANTEREINE	-	-	44	44	-	-	-	-	-	-	-	-
1	RESIDENCE DE MORAMBERT	52	52	-	-	-	-	-	-	-	-	-	-
	CLICHY												
1H	USLD FONDATION ROGUET	-	-	-	-	-	-	-	-	-	184	210	210
1H	MR FONDATION ROGUET	-	-	137	137	73	4	4	10	10	-	-	137

Liste des établissements des Hauts de Seine

Données arrêtées au 31 décembre 2006

S	COMMUNE ET NOM DE L'ETABLISSEMENT	CAPACITE TOTALE						ACCUEIL DE JOUR		USLD CAPA TOT.		Places aide sociale	
		L.F.		M.R.		dont SCM	dont TEMP		In	Au	In		Au
		In	Au	In	Au	In	In	Au					
	CLICHY												
3H	EHPAD LES ADRETS	-	-	-	87	-	-	-	-	-	-	-	
1H	RESIDENCE AZUR	70	70	-	-	-	-	-	-	-	-	70	
	COLOMBES												
1H	USLD HOPITAL LOUIS MOURIER	-	-	-	-	-	-	-	-	90	90	90	
3H	EHPAD LA TOUR D'AUVERGNE	-	-	76	76	-	-	-	-	-	-	10	
3H	EHPAD DES ACACIAS	-	-	32	50	-	-	-	3	-	-	5	
3H	EHPAD RESIDENCE L'ESTEREL	-	-	73	73	-	-	-	-	-	-	30	
3	EHPAD LA ROSERAIE & ANNEXES	-	-	96	96	-	-	-	-	-	-	-	
2	EHPAD DE L'AFTAM	-	-	-	38	-	-	-	-	-	-	-	
2H	EHPAD MARCELLE DEVAUD	-	-	82	82	-	-	-	-	-	-	82	
3H	EHPAD VILLA KREISSER	-	-	59	59	-	-	-	-	-	-	25	
3H	EHPAD AZUR	-	-	72	72	-	-	-	-	-	-	30	
1	RESIDENCE AMBROISE CROIZAT	49	49	-	-	-	-	-	-	-	-	-	
3	LOGT- FOYER MICHELET	39	39	-	-	-	-	-	-	-	-	-	
	COURBEVOIE												
1H	USLD HOPITAL COURBEVOIE-NEUILLY	-	-	-	-	-	-	-	-	86	102	86	
3H	EHPAD RESIDENCE L. DE VINCI	-	-	104	104	-	4	4	10	10	-	10	
3	EHPAD RESIDENCE OPHELIADÉ	-	-	47	47	-	-	-	-	-	-	-	
3	EHPAD GER'HOME	-	-	103	103	-	5	5	-	-	-	-	
2H	EHPAD LES CHENETS	-	-	78	78	-	2	2	-	-	-	78	
1H	MR HOSPITALIERE G. BLANCHET	-	-	80	80	-	2	2	-	-	-	80	
2	MR DE L'UNION BELGE	-	-	76	76	-	-	-	-	-	-	-	
2	EPAD ACCUEIL DE JOUR	-	-	-	-	-	-	-	10	10	-	-	
	FONTENAY-AUX-ROSES												
1	MR VILLA RENAISSANCE	-	-	61	61	20	-	-	-	-	-	-	
1H	EHPAD DU PARC BOUCICAUT	-	-	112	112	-	2	2	12	12	-	112	
3H	EHPAD ARCADE DE FONTENAY	-	-	70	70	-	-	-	-	-	-	70	
2H	RESIDENCE I AREPA	46	46	-	-	-	-	-	-	-	-	10	
2H	RESIDENCE MARIE NODIER	72	72	-	-	-	-	-	-	-	-	10	
	GARCHES												
3	EHPAD RESIDENCE ISIS	-	-	55	55	-	-	-	-	-	-	-	

Liste des établissements des Hauts de Seine

Données arrêtées au 31 décembre 2006

S	COMMUNE ET NOM DE L'ETABLISSEMENT	CAPACITE TOTALE						ACCUEIL DE JOUR		USLD CAPA TOT.		Places aide sociale	
		L.F.		M.R.		dont SCM	dont TEMP		In	Au	In		Au
		In	Au	In	Au	In	In	Au					
	GARCHES												
3	EHPAD VILLA D'EPIDAURE	-	-	85	85	-	-	-	-	-	-	-	
1	RESIDENCE LES TILLEULS	58	58	-	-	-	-	-	-	-	-	-	
	LA GARENNE-COLOMBES												
2	RESIDENCE CHAMPS PHILIPPE	74	74	-	-	-	-	-	-	-	-	-	
	GENNEVILLIERS												
2H	EHPAD DES CYTISES	-	-	82	82	-	-	-	-	-	-	82	
3H	EHPAD TIERS TEMPS	-	-	76	76	-	-	-	-	-	-	10	
3	EHPAD RESIDENCE REPOTEL	-	-	74	74	-	-	4	-	-	-	-	
3H	EHPAD CASTEL GEORGES	-	-	57	57	-	-	-	-	-	-	20	
2H	RESIDENCE C. CARTIER - AREFO	72	72	-	-	-	-	-	-	-	-	72	
	ISSY-LES-MOULINEAUX												
1H	USLD HOPITAL CORENTIN CELTON	-	-	-	-	-	-	-	-	172	172	172	
2H	USLD HOPITAL SUISSE DE PARIS	-	-	-	-	-	-	-	-	21	-	21	
2H	EHPAD STE-LUCIE	-	-	73	73	-	-	-	-	-	-	24	
3	EHPAD MAISON SUISSE REPOTEL	-	-	104	104	-	5	5	-	-	-	-	
2H	EHPAD LES NEUF MUSES	-	-	66	66	-	-	-	-	-	-	66	
1H	EHPAD COMMUNALE LASSERE	-	-	155	155	-	-	1	-	-	-	155	
2	RESIDENCE DU PARC	89	89	-	-	-	-	-	-	-	-	-	
	LEVALLOIS-PERRET												
2H	USLD HOPITAL ND PERP. SECOURS	-	-	-	-	-	-	-	-	38	38	38	
1H	EHPAD LES MARRONNIERS	-	-	120	120	-	3	3	15	15	-	120	
2H	EHPAD RESIDENCE ARPAGE	-	-	90	90	-	4	4	-	-	-	20	
1	RESIDENCE LORRAINE	60	60	-	-	-	-	-	-	-	-	-	
2	LOGT-FOYER FOND. GREFFULHE	95	95	-	-	-	-	-	-	-	-	-	
	MALAKOFF												
2H	EHPAD LA MAISON DES POETES	-	-	72	72	-	-	-	-	-	-	72	
1	RESIDENCE AMBROISE CROIZAT	30	30	-	-	-	-	-	-	-	-	-	
1	RESIDENCE JOLIOT CURIE	40	40	-	-	-	-	-	-	-	-	-	
1	RESIDENCE LAFOREST	35	35	-	-	-	-	-	-	-	-	-	

Liste des établissements des Hauts de Seine

Données arrêtées au 31 décembre 2006

S	COMMUNE ET NOM DE L'ETABLISSEMENT	CAPACITE TOTALE						ACCUEIL DE JOUR		USLD CAPA TOT.		Places aide sociale	
		L.F.		M.R.		dont SCM	dont TEMP						
		In	Au	In	Au	In	In	Au	In	Au	In		Au
	MEUDON												
2H	MR TERRASSES DE MEUDON	-	-	65	65	-	-	-	-	-	-	-	10
3H	EHPAD RESIDENCE LES TYBILLES	-	-	102	102	-	-	-	-	-	-	-	6
2H	EHPAD LE CHATELET	-	-	80	80	-	1	1	-	-	-	-	25
1	LOGEMENT FOYER CCAS	30	30	-	-	-	-	-	-	-	-	-	-
2H	RESIDENCE LE HAMEAU	74	74	-	-	-	-	-	-	-	-	-	74
	MONTROUGE												
1H	EHPAD RESIDENCE M. VERDIER	-	-	168	168	-	1	1	-	-	-	-	168
3	MR VILLA BEAUSOLEIL	-	-	80	80	-	-	-	-	-	-	-	-
2H	RESIDENCE T. GAUTIER	43	43	-	-	-	-	-	-	-	-	-	10
2H	RESIDENCE DE LA VANNE	100	100	-	-	-	-	-	-	-	-	-	10
	NANTERRE												
2H	MR PROTESTANTE	-	-	79	79	29	-	-	-	-	-	-	79
2H	EHPAD STE-GENEVIEVE	-	-	77	77	-	-	-	-	-	-	-	77
1H	MR DU CASH - HOPITAL FOURESTIER	-	-	214	248	200	-	-	-	-	-	-	214
2H	EHPAD LA CHAMADE	-	-	105	105	-	2	2	-	-	-	-	105
1H	RESIDENCE DES MUGUETS	10	10	-	-	-	-	-	-	-	-	-	10
2H	RESIDENCE DU PARC	60	60	-	-	-	-	-	-	-	-	-	60
2H	RESIDENCE PASTEUR	66	66	-	-	-	-	-	-	-	-	-	66
	NEUILLY-SUR-SEINE												
1H	EHPAD GALIGNANI - CASVP	-	-	118	118	-	-	-	-	-	-	-	118
1H	EHPAD TEULLE ET SOYER	-	-	200	200	-	-	-	-	-	-	-	200
1H	LOGT-FOYER RESIDENCE DU CCAS	80	80	-	-	-	-	-	-	-	-	-	80
1	LOGTS BELOEUIL-MILLER - CASVP	57	57	-	-	-	-	-	-	-	-	-	-
2	LOGT-FOYER FOND. ANDREE-LUCAS	64	64	-	-	-	-	-	-	-	-	-	-
	LE PLESSIS-ROBINSON												
2	RESIDENCE PAULETTE SPIESS	62	62	-	-	-	-	-	-	-	-	-	-
2H	RESIDENCE D'ARTAGNAN	35	35	-	-	-	-	-	-	-	-	-	35
2H	RESIDENCE HENRI SELLIER	69	69	-	-	-	-	-	-	-	-	-	69
	PUTEAUX												
1H	USLD HOPITAL DE PUTEAUX	-	-	-	-	-	-	-	-	-	50	50	50

Liste des établissements des Hauts de Seine

Données arrêtées au 31 décembre 2006

S	COMMUNE ET NOM DE L'ETABLISSEMENT	CAPACITE TOTALE						ACCUEIL DE JOUR		USLD CAPA TOT.		Places aide sociale	
		L.F.		M.R.		dont SCM	dont TEMP		In	Au	In		Au
		In	Au	In	Au	In	In	Au					
	PUTEAUX												
1	RESIDENCE RICHARD WALLACE	45	45	-	-	-	-	-	-	-	-	-	
	RUEIL-MALMAISON												
1H	USLD HOPITAL DEPARTEMENTAL STEL	-	-	-	-	-	-	-	-	40	40	40	
2H	EHPAD RESIDENCE NADAR	-	-	63	63	-	-	-	-	-	-	15	
3H	EHPAD RESIDENCE MAPI	-	-	95	95	-	-	12	-	-	-	25	
2H	MR RESIDENCE FAMILIALE PAGERIE	-	-	14	14	-	-	-	-	-	-	14	
2H	EHPAD CANTOU FOYER DE RODAT	-	-	87	87	-	1	1	10	6	-	25	
2	EHPAD LA JONCHERE	-	-	-	90	-	-	-	-	-	-	-	
1H	MR HOPITAL DEPARTEMENTAL STELL	-	-	78	78	20	-	-	-	-	-	78	
2H	EHPAD FOND. COGNACQ-JAY	-	-	118	118	-	2	2	-	-	-	30	
3	MR SA RESIDENCE LA BRUYERE	-	-	-	105	-	-	-	-	-	-	-	
2H	RESIDENCE I AREPA	51	51	-	-	-	-	-	-	-	-	10	
2H	RESIDENCE II LES TARATRES	74	74	-	-	-	-	-	-	-	-	74	
2H	RESIDENCE III AREPA	59	59	-	-	-	-	-	-	-	-	10	
	SAINT-CLOUD												
1H	USLD HOPITAL	-	-	-	-	-	-	-	-	120	120	120	
1H	HOPITAL M R LELEGARD	-	-	120	120	108	-	-	-	-	-	120	
2H	RESIDENCE LES HEURES CLAIRES	81	81	-	-	-	-	-	-	-	-	81	
2H	RESIDENCE LES JOURS HEUREUX	62	62	-	-	-	-	-	-	-	-	20	
	SCEAUX												
1H	MR COMMUNALE RENAUDIN	-	-	85	85	70	2	2	-	-	-	85	
2H	MR LE CANTOU DE SCEAUX	-	-	12	12	-	1	1	3	3	-	12	
3	EHPAD LA FAIENCERIE	-	-	123	123	-	5	5	-	-	-	-	
3H	EHPAD ST-CHARLES	-	-	60	60	-	-	-	-	-	-	15	
1	RESIDENCE DES IMBERGERES	61	61	-	-	-	-	-	-	-	-	-	
	SEVRES												
1H	USLD HOPITAL INTERCO. ROSTAND	-	-	-	-	-	-	-	-	23	23	23	
2H	EHPAD RESIDENCE CHAMPFLEURY	-	-	138	138	-	-	-	-	-	-	30	
1H	EHPAD MR HOPITAL INTERCO. ROSTAN	-	-	86	86	-	2	2	6	12	-	84	

Liste des établissements des Hauts de Seine

Données arrêtées au 31 décembre 2006

S	COMMUNE ET NOM DE L'ETABLISSEMENT	CAPACITE TOTALE						ACCUEIL DE JOUR		USLD CAPA TOT.		Places aide sociale	
		L.F.		M.R.		dont SCM	dont TEMP		In	Au	In		Au
		In	Au	In	Au	In	In	Au					
	SURESNES												
3	EHPAD RESIDENCE TIERS TEMPS	-	-	94	94	-	-	-	-	10	-	-	-
3	EHPAD HOTELIA - MEDOTELS	-	-	100	100	-	2	2	8	8	-	-	-
1H	EHPAD COUVALOUX 3 ARPENTS	-	-	120	120	-	2	2	-	-	-	-	122
1	RESIDENCE ALBERT CARON	68	68	-	-	-	-	-	-	-	-	-	-
2	RESIDENCE LOCARNO	77	77	-	-	-	-	-	-	-	-	-	-
	VANVES												
1H	MR LARMEROUX	-	-	63	63	30	1	1	-	-	-	-	63
2H	EHPAD LANNELONGUE	-	-	56	56	-	-	-	-	-	-	-	56
2H	EHPAD RESIDENCE VILLA MEDICIS	-	-	110	110	-	-	-	-	-	-	-	10
2	ACCUEIL DE JOUR	-	-	-	-	-	-	-	15	15	-	-	-
	VILLE-D'AVRAY												
3	EHPAD LA VILLA DES SOURCES	-	-	47	47	-	-	-	-	-	-	-	-
1H	RESIDENCE LES SAPINS BLEUS	31	31	-	-	-	-	-	-	-	-	-	31
	VILLENEUVE-LA-GARENNE												
1H	EHPAD COMMUNALE MERIDIENNE	-	-	91	91	-	-	-	-	-	-	-	92
2	RESIDENCE LES NYMPHEAS	83	83	-	-	-	2	2	-	-	-	-	-

Liste des établissements de Seine Saint Denis

Données arrêtées au 31 décembre 2006

S	COMMUNE ET NOM DE L'ETABLISSEMENT	CAPACITE TOTALE						ACCUEIL DE JOUR		USLD CAPA TOT.		Places aide sociale	
		L.F.		M.R.		dont SCM	dont TEMP		In	Au	In		Au
		In	Au	In	Au	In	In	Au					
AUBERVILLIERS													
1H	APPART. GERONT. QUATRE SAISONS	-	-	15	15	-	-	-	-	-	-	15	
1H	EHPAD CONSTANCE MAZIER	-	-	105	105	-	4	4	5	5	-	105	
2H	EHPAD MAISON D'ISATIS	-	-	-	79	-	-	4	-	4	-	-	
1	FOYER-SOLEIL MATISSE	73	73	-	-	-	-	-	-	-	-	-	
1H	LOGT-FOYER SALVADOR ALLENDE	39	39	-	-	-	-	-	-	-	-	39	
AULNAY-SOUS-BOIS													
2H	EHPAD MAPAD LE PARC	-	-	75	75	-	-	-	-	-	-	75	
1H	RESID. DU PREFET CHALEIL - CASVP	64	64	-	-	48	-	-	-	-	-	64	
1H	LOGT-FOYER RESIDENCE LES CEDRES	84	84	-	-	-	-	-	-	-	-	84	
1H	LOGT-FOYER RESID. LES TAMARIS	61	61	-	-	-	-	-	-	-	-	61	
2	ACCUEIL DE JOUR ALZHEIMER	-	-	-	-	-	-	-	-	15	-	-	
BAGNOLET													
2H	USLD CMS LES FLORALIES	-	-	-	-	-	-	-	-	-	35	35	
1H	EHPAD LES QUATRE SAISONS	-	-	65	65	-	5	5	-	6	-	65	
2H	EHPAD LES FLORALIES	-	-	120	120	-	5	5	-	-	-	115	
1	FOYER-SOLEIL PAUL COUDER	42	42	-	-	-	-	-	-	-	-	-	
1H	RESIDENCE BUTTE AUX PINSONS	48	48	-	-	-	-	-	-	-	-	48	
LE BLANC-MESNIL													
1H	EHPAD GASTON MONMOUSSEAU	-	-	80	80	-	-	-	-	-	-	80	
1H	RESIDENCE MARIA VALTAT	79	79	-	-	-	-	-	-	-	-	79	
1H	RESIDENCE MAURICE THOREZ	55	55	-	-	-	-	-	-	-	-	55	
BOBIGNY													
2H	EHPAD SONACOTRA - ADOMA	-	-	-	85	-	-	5	-	10	-	-	
2H	EHPAD STE-MARTHE	-	-	85	85	-	-	-	-	-	-	85	
1H	RESIDENCE G. MONMOUSSEAU	72	72	-	-	-	-	-	-	-	-	72	
BONDY													
1H	EHPAD GROUSSIERS - CASVP	-	-	204	204	-	-	-	-	-	-	204	
2H	MR ASSOCIATION ADEF	-	-	-	85	-	-	4	-	-	-	-	
3	EHPAD MAPI LA MARE DE LA VEUVE	-	-	115	115	-	-	-	4	-	-	-	

Liste des établissements de Seine Saint Denis

Données arrêtées au 31 décembre 2006

S	COMMUNE ET NOM DE L'ETABLISSEMENT	CAPACITE TOTALE						ACCUEIL DE JOUR		USLD CAPA TOT.		Places aide sociale	
		L.F.		M.R.		<i>dont SCM</i>	<i>dont TEMP</i>		In	Au	In		Au
		In	Au	In	Au	In	In	Au					
	LE BOURGET												
3	EHPAD RESIDENCE MAPI	-	-	104	114	-	10	-	10	5	-	-	-
1H	RESIDENCE ALINE MARLIN	53	53	-	-	-	-	-	-	-	-	-	53
	CLICHY-SOUS-BOIS												
1H	FOYER-SOLEIL PABLO NERUDA	16	16	-	-	-	-	-	-	-	-	-	16
	LA COURNEUVE												
2H	EHPAD LE MOULIN VERT	-	-	-	82	-	-	10	-	10	-	-	-
	DRANCY												
2H	EHPAD LA COLOMBE	-	-	82	82	-	4	4	6	6	-	-	82
1H	FOYER RESIDENCE MIMOSAS	62	62	-	-	-	-	-	-	-	-	-	62
1H	RESIDENCE LES LILAS	52	52	-	-	-	-	-	-	-	-	-	52
1H	RESIDENCE LES MYOSOTIS	37	37	-	-	-	-	-	-	-	-	-	37
	EPINAY-SUR-SEINE												
3	EHPAD JARDINS D'EPINAY	-	-	82	82	-	-	-	-	-	-	-	-
2H	EHPAD DE L'ARPAD	-	-	-	55	-	-	-	-	-	-	-	-
2H	EHPAD RESIDENCE ARPAGE	-	-	56	56	-	-	-	-	-	-	-	56
1H	RESIDENCE PERSONNES AGEES	44	-	-	-	-	-	-	-	-	-	-	44
1H	LOGEMENT FOYER - EHPA	-	51	-	-	-	-	-	-	-	-	-	-
	GAGNY												
2H	EHPAD LA CERISAIE	-	-	116	116	-	10	10	-	10	-	-	116
	L'ILE-SAINT-DENIS												
1H	RESIDENCE AMBROISE CROIZAT	79	79	-	-	-	-	-	-	-	-	-	79
	LES LILAS												
3	EHPAD LES JARDINS DES LILAS	-	-	80	80	-	1	1	-	-	-	-	-
2	LOGT-FOYER RESIDENCE M. BROU	78	78	-	-	-	-	-	-	-	-	-	-
2H	RESIDENCE VOLTAIRE	56	56	-	-	-	-	-	-	-	-	-	56
	LIVRY-GARGAN												
3	EHPAD LA ROSERAIE	-	-	39	39	-	-	-	5	-	-	-	-

Liste des établissements de Seine Saint Denis

Données arrêtées au 31 décembre 2006

S	COMMUNE ET NOM DE L'ETABLISSEMENT	CAPACITE TOTALE						ACCUEIL DE JOUR		USLD CAPA TOT.		Places aide sociale	
		L.F.		M.R.		dont SCM	dont TEMP		In	Au	In		Au
		In	Au	In	Au	In	In	Au					
	LIVRY-GARGAN												
1H	EHPAD EMILE GERARD	-	-	145	204	-	-	-	6	6	-	-	145
1	LOGT- FOYER JEAN LEBAS	97	97	-	-	-	-	-	-	-	-	-	-
	MONTFERMEIL												
1H	EHPAD USLD CENTRE LES ORMES	-	-	-	-	-	-	-	-	-	96	96	96
2H	EHPAD DE LA MAPAD AREPA	-	-	70	70	-	-	-	-	-	-	-	65
	MONTREUIL												
2H	EHPAD DIANE BENVENUTI	-	-	80	80	-	-	-	-	-	-	-	80
2H	EHPAD LES BEAUX MONTS	-	-	83	83	-	2	2	-	-	-	-	83
1H	RESIDENCE BLANCS VILAINS	63	63	-	-	-	-	-	-	-	-	-	63
1H	RESIDENCE DES RAMENAS	58	58	-	-	-	-	-	-	-	-	-	58
	NEUILLY-PLAISANCE												
3	EHPAD RESIDENCE EGLANTINE	-	-	48	48	-	-	-	-	-	-	-	-
2	RESIDENCE LES PINS	93	93	-	-	-	-	-	-	-	-	-	-
	NEUILLY-SUR-MARNE												
1H	USLD LA ROSERAIE DE L'EPS	-	-	-	-	-	-	-	-	-	114	114	114
2	EHPAD RESIDENCE L'OASIS	-	-	23	23	-	-	-	-	-	-	-	-
1H	EHPAD PIERRE BEREGOVY	-	-	12	-	-	-	-	-	-	-	-	12
1H	RESIDENCE PIERRE BEREGOVY	47	47	-	-	-	-	-	-	-	-	-	59
2	RESIDENCE LE BOCAGE	72	72	-	-	-	-	-	-	-	-	-	-
	NOISY-LE-GRAND												
2H	EHPAD ST-JOSEPH	-	-	58	58	-	4	4	-	-	-	-	58
3	EHPAD HOTELIA	-	-	104	104	-	16	16	8	8	-	-	-
3	EHPAD LES JARDINS D'ASTREE	-	-	57	57	-	-	-	-	-	-	-	-
1	LOGT- FOYER JEAN WIENER	60	60	-	-	-	-	-	-	-	-	-	-
	NOISY-LE-SEC												
2H	MR ST-ANTOINE DE PADOUE	-	-	156	156	70	-	-	-	-	-	-	156
1H	RESIDENCE AVENIR	49	49	-	-	-	-	-	-	-	-	-	49
1H	RESIDENCE GEORGES CLEMENCEAU	43	43	-	-	-	-	-	-	-	-	-	43

Liste des établissements de Seine Saint Denis

Données arrêtées au 31 décembre 2006

S	COMMUNE ET NOM DE L'ETABLISSEMENT	CAPACITE TOTALE						ACCUEIL DE JOUR		USLD CAPA TOT.		Places aide sociale	
		L.F.		M.R.		dont SCM	dont TEMP		In	Au	In		Au
		In	Au	In	Au	In	In	Au					
	PANTIN												
3	EHPAD LES JARDINS DE PANTIN	-	-	87	87	-	3	3	-	-	-	-	-
1H	EHPAD LA SEIGNEURIE	-	-	280	280	-	-	-	-	-	-	-	280
2	ACCUEIL DE JOUR LES RIVES	-	-	-	-	-	-	-	18	18	-	-	-
	PAVILLONS-SOUS-BOIS												
2H	EHPAD LES CLAIRIERES	-	-	77	77	-	4	4	-	-	-	-	77
2	ACCUEIL DE JOUR LE PATIO	-	-	-	-	-	-	-	10	10	-	-	-
	PIERREFITTE-SUR-SEINE												
3	EHPAD RESIDENCE LA PEUPLERAIE	-	-	74	74	-	-	-	3	-	-	-	-
1H	RESIDENCE S. ALLENDE	75	75	-	-	-	-	-	-	-	-	-	75
	LE PRE-SAINT-GERVAIS												
3	EHPAD LA CHANTERELLE	-	-	92	92	-	4	4	5	5	-	-	-
1H	LOGT-FOYER LE CLOS LAMOTTE	74	74	-	-	-	-	-	-	-	-	-	74
	ROSNY-SOUS-BOIS												
3	EHPAD MAPI	-	-	114	114	-	-	-	-	-	-	-	-
1	LOGT-FOYER CAMILLE BAROY	80	80	-	-	-	-	-	-	-	-	-	-
1	RESIDENCE A. CROIZAT	77	77	-	-	-	-	-	-	-	-	-	-
	SAINT-DENIS												
1H	EHPAD USLD HOPITAL DE ST-DENIS	-	-	-	-	-	-	-	-	-	145	145	145
1H	EHPAD MR HOPITAL DE ST-DENIS	-	-	75	75	-	-	-	-	-	-	-	80
2	EHPAD MA MAISON	-	-	62	62	-	2	2	-	-	-	-	-
2H	EHPAD ISATIS	-	-	-	84	-	-	5	-	4	-	-	-
2H	EHPAD LE LAURIER NOBLE	-	-	75	75	-	-	-	-	-	-	-	75
1H	FOYER-SOLEIL BASILIQUE	20	20	-	-	-	-	-	-	-	-	-	20
2H	LOGT-FOYER RESID. CITE FLOREAL	60	60	-	-	-	-	-	-	-	-	-	60
2	LOGT-FOYER MA MAISON	20	20	-	-	-	-	-	-	-	-	-	-
1H	RESIDENCE DIONYSIA	56	56	-	-	-	-	-	-	-	-	-	56
1H	FOYER-SOLEIL DUCLOS-PICASSO	60	60	-	-	-	-	-	-	-	-	-	60
1H	LOGT-FOYER BASILIQUE	62	62	-	-	-	-	-	-	-	-	-	62
1H	RESIDENCE A. CROIZAT	70	70	-	-	-	-	-	-	-	-	-	70

Liste des établissements de Seine Saint Denis

Données arrêtées au 31 décembre 2006

S	COMMUNE ET NOM DE L'ETABLISSEMENT	CAPACITE TOTALE						ACCUEIL DE JOUR		USLD CAPA TOT.		Places aide sociale	
		L.F.		M.R.		dont SCM	dont TEMP		In	Au	In		Au
		In	Au	In	Au	In	In	Au					
	SAINT-OUEN												
1H	MR LUMIERES D'AUTOMNE	-	-	80	80	80	-	-	-	-	-	-	80
2H	EHPAD ST-VINCENT DE PAUL	-	-	50	84	-	-	10	-	5	-	-	50
1H	LOGEMENT FOYER CCAS	24	24	-	-	-	-	-	-	-	-	-	24
1H	LOGT- FOYER PERS. AGEES	32	32	-	-	-	-	-	-	-	-	-	32
	SEVRAN												
1H	USLD HOPITAL MURET-BIGOTTINI	-	-	-	-	-	-	-	-	-	219	219	219
3	RESIDENCE LA VILLA DES FLEURS	-	-	84	84	-	-	-	-	10	-	-	-
1H	RESIDENCE LES GLYCINES	75	75	-	-	-	-	-	-	-	-	-	75
	STAINS												
2	EHPAD ADEF	-	-	-	84	-	-	4	-	5	-	-	-
2H	EHPAD ST-VINCENT DE PAUL	-	-	80	80	-	5	5	-	-	-	-	80
1H	RESIDENCE S. ALLENDE	60	60	-	-	-	-	-	-	-	-	-	60
	TREMBLAY-EN-FRANCE												
2H	EHPAD LE MOULIN VERT	-	-	73	73	-	4	4	-	-	-	-	73
3	EHPAD SOLEMNES	-	-	-	104	-	-	6	-	10	-	-	-
2H	RESIDENCE DU VERT GALANT	69	69	-	-	-	-	-	-	-	-	-	69
	VAUJOURS												
3	EHPAD JARDINS DE LONGUIOLLES	-	-	80	80	-	-	-	-	-	-	-	-
	VILLEPINTE												
2H	EHPAD L'ELAN	-	-	-	70	-	-	3	-	10	-	-	-
	VILLETANEUSE												
1	FOYER-SOLEIL	41	41	-	-	-	-	-	-	-	-	-	-

Liste des établissements du Val de Marne

Données arrêtées au 31 décembre 2006

S	COMMUNE ET NOM DE L'ETABLISSEMENT	CAPACITE TOTALE						ACCUEIL DE JOUR		USLD CAPA TOT.		Places aide sociale	
		L.F.		M.R.		dont SCM	dont TEMP		In	Au	In		Au
		In	Au	In	Au	In	In	Au					
	ABLON-SUR-SEINE												
3	EHPAD RESIDENCE HENRI LAIRE	-	-	63	63	-	-	-	5	5	-	-	-
	ALFORTVILLE												
1H	EHPAD GRAND AGE ET ANNEXE	-	-	105	105	-	2	2	7	7	-	-	105
1	RESIDENCE VOLTAIRE	69	69	-	-	-	-	-	-	-	-	-	-
1	RESIDENCE DE L'UNION	54	54	-	-	-	-	-	-	-	-	-	-
1	RESIDENCE EUROPE	46	46	-	-	-	-	-	-	-	-	-	-
1	RESIDENCE PIERRE CURIE	52	52	-	-	-	-	-	-	-	-	-	-
	ARCUEIL												
2H	MAISON DE RETRAITE ADEF	-	-	-	85	-	-	4	-	5	-	-	-
	BOISSY-SAINT-LEGER												
1H	EHPAD HARMONIE - CASVP	-	-	148	148	-	-	-	-	-	-	-	148
	BRY-SUR-MARNE												
1H	EHPAD FONDATION FAVIER	-	-	252	268	-	-	16	15	15	-	-	268
2H	MR DES PERES BLANCS	-	-	37	37	-	-	-	-	-	-	-	37
	CACHAN												
1H	EHPAD COUSIN MERICOURT - CASVP	-	-	366	366	-	-	-	-	-	-	-	366
2H	EHPAD DE LA BIEVRE - ISATIS	-	-	63	63	-	-	-	-	-	-	-	63
2H	EHPAD ST-JOSEPH M. VINCENT	-	-	165	165	-	6	6	-	-	-	-	165
1H	RESIDENCE DU MOULIN	84	84	-	-	-	3	3	-	-	-	-	84
1H	RESIDENCE DE L'AQUEDUC - CASVP	81	81	-	-	28	-	-	-	-	-	-	81
	CHAMPIGNY-SUR-MARNE												
3	EHPAD LES OPALINES	-	-	80	80	-	-	-	2	2	-	-	-
1H	MAPAD J. GUITTARD - CCAS	-	-	76	76	54	-	-	1	1	-	-	76
1	FOYER-SOLEIL G. MONMOUSSEAU	14	14	-	-	-	-	-	-	-	-	-	-
1	FOYER-SOLEIL HAMEAU DU PLATEAU	65	65	-	-	-	-	-	-	-	-	-	-
1H	RESIDENCE LOUIS TALAMONI	80	80	-	-	-	-	-	-	-	-	-	80
	CHARENTON-LE-PONT												
1H	RESIDENCE JEANNE D'ALBRET	41	41	-	-	-	-	-	-	-	-	-	41

Liste des établissements du Val de Marne

Données arrêtées au 31 décembre 2006

S	COMMUNE ET NOM DE L'ETABLISSEMENT	CAPACITE TOTALE						ACCUEIL DE JOUR		USLD CAPA TOT.		Places aide sociale	
		L.F.		M.R.		dont SCM	dont TEMP						
		In	Au	In	Au	In	In	Au	In	Au	In		Au
	CHENNEVIERES												
2	RESIDENCE PARC COROT	54	54	-	-	-	2	2	-	-	-	-	-
	CHEVILLY-LARUE												
2H	MR ST-JEAN EUDES	-	-	53	53	17	2	2	-	-	-	-	53
2H	RESIDENCE CITE DES SORBIERS	68	73	-	-	-	-	-	-	-	-	-	68
	CHOISY-LE-ROI												
2H	EHPAD RESIDENCE G. LEGER	-	-	55	55	-	5	5	5	5	-	-	55
1	RESIDENCE BENOIT FRACHON	64	64	-	-	-	-	-	-	-	-	-	-
1	RESIDENCE PIERRE BROSOLETTTE	75	75	-	-	-	-	-	-	-	-	-	-
	CRETEIL												
1H	USLD HOPITAL CHENEVIER-MONDOR	-	-	-	-	-	-	-	-	-	60	60	60
2H	EHPAD CLAUDE KELMAN	-	-	75	75	-	8	8	5	5	-	-	75
2H	RESIDENCE CRETEIL II	71	71	-	-	-	-	-	-	-	-	-	71
1	FOYER-SOLEIL RESIDENCE 3EME AGE	50	50	-	-	-	-	-	-	-	-	-	-
1	RESIDENCE DU HALAGE	55	55	-	-	-	-	-	-	-	-	-	-
1	RESIDENCE JOSEPH FRANCESCHI	69	69	-	-	-	-	-	-	-	-	-	-
1	RESIDENCE MARIVAUX	77	77	-	-	-	-	-	-	-	-	-	-
2H	RESIDENCE CRETEIL I	52	52	-	-	-	-	-	-	-	-	-	52
	FONTENAY-SOUS-BOIS												
1H	EHPAD INTERCOMMUNALE	-	-	280	670	-	-	-	10	10	-	-	280
2H	EHPAD ST-FRANCOIS D'ASSISE	-	-	51	51	-	-	-	3	3	-	-	51
1	LOGT-FOYER GASTON CHARLES	36	36	-	-	-	-	-	-	-	-	-	-
	FRESNES												
1H	EHPAD SOLEIL D'AUTOMNE	-	-	64	64	-	4	4	5	5	-	-	64
	GENTILLY												
2H	EHPAD SACRE-COEUR	-	-	95	95	-	5	5	-	-	-	-	95
1	LOGT-FOYER DE LA BIEVRE	36	36	-	-	-	-	-	-	-	-	-	-
	L'HAY-LES-ROSES												
1H	EHPAD RESIDENCE P. TABANOU	-	-	50	78	-	11	11	3	5	-	-	50

Liste des établissements du Val de Marne

Données arrêtées au 31 décembre 2006

S	COMMUNE ET NOM DE L'ETABLISSEMENT	CAPACITE TOTALE						ACCUEIL DE JOUR		USLD CAPA TOT.		Places aide sociale	
		L.F.		M.R.		dont SCM	dont TEMP		In	Au	In		Au
		In	Au	In	Au	In	In	Au					
	L'HAY-LES-ROSES												
2H	EHPAD RESIDENCE JEAN XXIII	-	-	90	90	-	-	-	-	-	-	-	90
2H	RESIDENCE PERSONNES AGEES	59	59	-	-	-	-	-	-	-	-	-	59
1H	EHPAD RESIDENCE P. TABANOU	32	40	-	-	-	-	-	-	-	-	-	32
	IVRY-SUR-SEINE												
1H	USLD HOPITAL C. FOIX J. ROSTAND	-	-	-	-	-	-	-	-	-	400	400	400
3	EHPAD RESIDENCE TIERS TEMPS	-	-	49	49	-	9	9	15	15	-	-	-
1H	RESIDENCE AMBROISE CROIZAT	20	20	-	-	-	-	-	-	-	-	-	20
1H	RESIDENCE CHEVALERET	48	48	-	-	-	-	-	-	-	-	-	48
1H	LOGT- FOYER DANIELLE CASANOVA	23	23	-	-	-	-	-	-	-	-	-	23
1H	RESIDENCE LOUIS BERTRAND	36	36	-	-	-	-	-	-	-	-	-	36
	JOINVILLE-LE-PONT												
3	EHPAD VALLEE DE LA MARNE	-	-	65	80	-	-	9	-	-	-	-	-
1	FOYER DAGOTY	30	30	-	-	-	-	-	-	-	-	-	-
1	FOYER JEAN JAURES	45	45	-	-	-	-	-	-	-	-	-	-
1	RESIDENCE WILSON	22	22	-	-	-	-	-	-	-	-	-	-
	LE KREMLIN-BICETRE												
1H	USLD HOPITAL BICETRE	-	-	-	-	-	-	-	-	-	125	125	125
3	EHPAD TIERS TEMPS	-	-	134	134	-	-	-	-	-	-	-	-
	LIMEIL-BREVANNES												
1H	USLD HOPITAL EMILE ROUX	-	-	-	-	-	-	-	-	-	467	467	467
2	RESIDENCE ARLETTY	103	103	-	-	-	-	-	-	-	-	-	-
	MAISONS-ALFORT												
3	EHPAD TIERS-TEMPS	-	-	64	64	-	-	-	-	-	-	-	-
3	EHPAD RESIDENCE MEDICIS	-	-	99	99	-	15	15	5	5	-	-	-
2H	EHPAD RESIDENCE SIMONE VEIL	-	-	56	56	-	-	-	7	7	-	-	56
2H	RESIDENCE LES PLANETES	51	51	-	-	-	-	-	-	-	-	-	51
2H	RESIDENCE MARYSE BASTIE	110	110	-	-	-	-	-	-	-	-	-	110
2	RESIDENCE LOUIS FLICHE	60	60	-	-	-	-	-	-	-	-	-	-
2	RESIDENCE LES ARCADES	100	100	-	-	-	-	-	-	-	-	-	-

Liste des établissements du Val de Marne

Données arrêtées au 31 décembre 2006

S	COMMUNE ET NOM DE L'ETABLISSEMENT	CAPACITE TOTALE						ACCUEIL DE JOUR		USLD CAPA TOT.		Places aide sociale	
		L.F.		M.R.		dont SCM	dont TEMP		In	Au	In		Au
		In	Au	In	Au	In	In	Au					
	MANDRES-LES-ROSES												
2H	EHPAD RESIDENCE VERDI	-	-	77	77	-	-	-	3	3	-	-	77
3	EHPAD NORMANDY COTTAGE	-	-	81	81	-	-	5	4	4	-	-	-
	NOGENT-SUR-MARNE												
2H	EHPAD AFRICA	-	-	60	60	-	-	-	7	7	-	-	67
2H	EHPAD MAISON DES ARTISTES	-	-	75	75	-	-	3	-	-	-	-	75
1H	MR FONDATION LEPOUTRE	-	-	-	30	-	-	-	-	10	-	-	-
1H	RESIDENCE LES HAUTS VILLEMANS	58	58	-	-	-	-	-	-	-	-	-	58
1H	RESIDENCE LE CEDRE	43	43	-	-	-	-	-	-	-	-	-	43
	ORLY												
2H	EHPAD MAISON DU SAULE CENDRE	-	-	82	82	-	2	2	-	3	-	-	82
1	RESIDENCE GEORGES MELIES	60	60	-	-	-	-	-	-	-	-	-	-
	LE PERREUX-SUR-MARNE												
2H	EHPAD LA CASCADE	-	-	68	68	-	-	-	-	-	-	-	68
1H	EHPAD GOURLET BONTEMPS	-	-	83	83	-	-	3	-	-	-	-	83
3	MR LES MARRONNIERS	-	-	24	24	-	-	-	-	-	-	-	-
3	RESIDENCE LES LIERRES	-	-	65	65	-	-	-	-	-	-	-	-
2H	LOGT- FOYER VILLA RENEE	75	75	-	-	-	-	-	-	-	-	-	77
	LE-PLESSIS-TREVISE												
1	RESIDENCE PRINCE DE CONTI	83	83	-	-	-	-	-	-	-	-	-	-
	LA QUEUE-EN-BRIE												
1H	EHPAD USLD LES CEDRES - HOPITAL	-	-	-	-	-	-	-	-	-	43	64	42
	SAINT-MANDE												
2H	EHPAD RESIDENCE LANMODEZ	-	-	72	72	-	2	2	5	5	-	-	72
3	EHPAD RESIDENCE DU BOIS	-	-	17	17	-	-	-	-	-	-	-	-
1	LOGTS LENOIR-JOUSSERAN - CASVP	100	100	-	-	-	-	-	-	-	-	-	-
	SAINT-MAUR-DES-FOSSES												
3	EHPAD RESIDENCE SEVIGNE	-	-	103	103	-	-	2	-	-	-	-	-
3	MR LES FLEURS BLEUES	-	-	37	40	-	-	3	2	5	-	-	-

Liste des établissements du Val de Marne

Données arrêtées au 31 décembre 2006

S	COMMUNE ET NOM DE L'ETABLISSEMENT	CAPACITE TOTALE						ACCUEIL DE JOUR		USLD CAPA TOT.		Places aide sociale	
		L.F.		M.R.		dont SCM	dont TEMP		In	Au	In		Au
		In	Au	In	Au	In	In	Au					
	SAINT-MAUR-DES-FOSSES												
3	MR L'ERMITAGE	-	-	30	30	-	-	-	-	-	-	-	-
3	MR LE NID	-	-	56	56	-	-	-	3	3	-	-	-
3	EHPAD LES JARDINS DE NEPTUNE	-	-	78	78	-	-	-	-	-	-	-	-
1H	EHPAD DE LA CITE VERTE	-	-	60	110	-	-	-	5	5	-	-	60
1H	EHPAD BORDS DE MARNE- BONNEUIL	-	-	319	309	-	11	11	25	25	-	-	344
3	MR RESIDENCE ALBERT 1ER	-	-	42	42	-	-	-	-	-	-	-	-
3	EHPAD REPOS ET SANTE	-	-	39	39	-	-	-	-	-	-	-	-
1	LOGT- FOYER DU BELLAY	54	54	-	-	-	-	-	-	-	-	-	-
1	RESIDENCE DE LA PIE	78	78	-	-	-	-	-	-	-	-	-	-
	SAINT-MAURICE												
3	EHPAD JARDINS DES ACACIAS	-	-	53	53	-	-	-	-	-	-	-	-
3	MR RESIDENCE DU VAL D'OSNE	-	-	90	90	-	3	3	-	-	-	-	-
1	RESIDENCE DE PRESLES	38	38	-	-	-	-	-	-	-	-	-	-
	SANTENY												
3	EHPAD DU PARC DE SANTENY	-	-	70	70	-	-	-	-	-	-	-	-
	SUCY-EN-BRIE												
3	EHPAD RESIDENCE DES TILLEULS	-	-	48	48	-	-	-	-	-	-	-	-
2H	EHPAD RESIDENCE LES CEDRES	-	-	82	82	-	-	6	-	2	-	-	82
2	RESIDENCE TERRASSES DE SUCY	73	73	-	-	-	-	-	-	-	-	-	-
	THIAIS												
3	EHPAD RESIDENCE MEDICIS	-	-	85	85	-	5	10	-	-	-	-	-
1H	LOGT-FOYER RESID. L'ESPERANCE	72	72	-	-	-	-	-	-	-	-	-	72
1H	RESIDENCE BAUDEMONS - CASVP	54	54	-	-	-	-	-	-	-	-	-	54
2	LF SOEURS ST-JOSEPH DE CLUNY	50	50	-	-	-	-	-	-	-	-	-	-
	VALENTON												
3	EHPAD RESIDENCE LES CHARMILLES	-	-	-	76	-	-	-	-	10	-	-	-
	VILLECRESNES												
2H	EHPAD ST-PIERRE	-	-	84	84	-	2	2	5	5	-	-	89

Liste des établissements du Val de Marne

Données arrêtées au 31 décembre 2006

S	COMMUNE ET NOM DE L'ETABLISSEMENT	CAPACITE TOTALE						ACCUEIL DE JOUR		USLD CAPA TOT.		Places aide sociale	
		L.F.		M.R.		dont SCM	dont TEMP		In	Au	In		Au
		In	Au	In	Au	In	In	Au					
	VILLEJUIF												
1H	USLD HOPITAL PAUL BROUSSE	-	-	-	-	-	-	-	-	287	287	287	
2H	RESIDENCE AREPA - LES LOZAITS	60	60	-	-	-	-	-	-	-	-	60	
	VILLENEUVE-LE-ROI												
1H	LOGT- FOYER JEAN ROSTAND	80	80	-	-	-	-	-	-	-	-	80	
	VILLENEUVE-SAINT-GEORGES												
1H	USLD LES VIGNES HOPITAL INTERCO.	-	-	-	-	-	-	-	-	92	92	92	
2	EHPAD RESIDENCE BEAUREGARD	-	-	-	88	-	-	2	-	5	-	-	
2H	LOGT- FOYER L'ACCUEIL ET ANNEXE	112	112	-	-	-	4	4	-	-	-	112	
	VILLIERS-SUR-MARNE												
2H	EHPAD LE VIEUX COLOMBIER	-	-	220	220	-	-	-	-	-	-	220	
1	RESIDENCE DES COURTS SILLONS	75	75	-	-	-	-	-	-	-	-	-	
	VINCENNES												
3	EHPAD LE VERGER DE VINCENNES	-	-	90	90	-	5	5	5	5	-	-	
1H	RESIDENCE PERSONNES AGEES	47	47	-	-	-	-	-	-	-	-	47	
	VITRY-SUR-SEINE												
2	EHPAD LES LILAS	-	-	72	72	-	1	4	8	8	-	-	
2H	RESIDENCE JUSTIN DELBOS	25	25	-	-	-	-	-	-	-	-	25	
2H	RESIDENCE LUCIEN FRANCAIS	49	49	-	-	-	-	-	-	-	-	49	
2H	RESIDENCE P&N FROMENT	83	83	-	-	-	-	-	-	-	-	83	
2H	RESIDENCE HENRI BARBUSSE	59	59	-	-	-	-	-	-	-	-	59	

Liste des établissements du Val d'Oise

Données arrêtées au 31 décembre 2006

S	COMMUNE ET NOM DE L'ETABLISSEMENT	CAPACITE TOTALE						ACCUEIL DE JOUR		USLD CAPA TOT.		Places aide sociale	
		L.F.		M.R.		<i>dont SCM</i>	<i>dont TEMP</i>		In	Au	In		Au
		In	Au	In	Au	In	In	Au					
	ANDILLY												
2H	EHPAD CCAS - EDF	-	-	86	86	-	-	20	10	10	-	-	106
3	EHPAD LES HAUTS D'ANDILLY	-	-	33	59	-	-	-	-	-	-	-	-
	ARGENTEUIL												
1H	USLD L'AMANDIER HOPITAL DUPOUY	-	-	-	-	-	-	-	-	-	100	100	100
3H	MR VAL NOTRE-DAME	-	-	23	23	-	-	-	-	-	-	-	3
3H	EHPAD RESIDENCE LE COTTAGE	-	-	80	80	-	10	10	3	3	-	-	24
3	EHPAD GDP VENDOME	-	-	-	84	-	-	-	-	10	-	-	-
3	MR LES PENSEES	-	-	40	40	-	-	-	-	-	-	-	-
1	FOYER-SOLEIL PERS. AGEES	37	37	-	-	-	-	-	-	-	-	-	-
1	RESIDENCE AMBROISE CROIZAT	63	63	-	-	-	-	-	-	-	-	-	-
1	RESIDENCE JEAN BAILLET	49	49	-	-	-	-	-	-	-	-	-	-
2H	RESIDENCE MARGUERITE	77	77	-	-	-	-	-	-	-	-	-	77
	ARNOUVILLE-LES-GONESSE												
3	MR ESPACE LOISIR CONCEPT	-	-	-	89	-	-	-	-	10	-	-	-
	BEAUCHAMP												
1	LOGT-FOYER RESIDENCE E. ROBIN	35	35	-	-	-	-	-	-	-	-	-	-
	BEAUMONT-SUR-OISE												
1H	EHPAD RESIDENCE ST-LAURENT	-	-	178	178	-	-	-	-	-	-	-	178
2H	RESIDENCE LA FORET DE CARNELLE	68	68	-	-	-	-	-	-	-	-	-	68
	BELLEFONTAINE												
1H	EHPAD MAISON DES ARTISANS	-	-	71	91	-	-	-	-	-	-	-	71
	BESSANCOURT												
3	MR DE THELEME	-	-	19	19	-	-	-	-	-	-	-	-
2H	RESIDENCE LA CLOSERAIIE	66	66	-	-	-	-	-	-	-	-	-	66
	BEZONS												
2H	MR LES PARENTELES	-	-	60	60	18	-	-	-	-	-	-	60
1	RESIDENCE LOUIS PERONNET	84	84	-	-	-	-	-	-	-	-	-	-

Liste des établissements du Val d'Oise

Données arrêtées au 31 décembre 2006

S	COMMUNE ET NOM DE L'ETABLISSEMENT	CAPACITE TOTALE						ACCUEIL DE JOUR		USLD CAPA TOT.		Places aide sociale
		L.F.		M.R.		dont SCM	dont TEMP					
		In	Au	In	Au	In	In	Au	In	Au	In	
	BOUFFEMONT											
2	RESIDENCE LES MYOSOTIS	79	79	-	-	-	-	-	-	-	-	-
	BRAY-ET-LU											
3	EHPAD RESIDENCE DU MANOIR	-	-	72	72	-	-	-	-	-	-	-
	CERGY											
2H	EHPAD LE MENHIR	-	-	80	80	-	-	-	-	-	-	80
2H	RESIDENCE TOULEUSES MAUVES	80	80	-	-	-	-	-	-	-	-	80
2H	RESIDENCE LES VILLAGEOISES	32	32	-	-	-	-	-	-	-	-	32
2	RESIDENCE ST- CHRISTOPHE	47	47	-	-	-	-	-	-	-	-	-
	CHARS											
2H	EHPAD LES PARENTELES	-	-	60	60	-	-	-	-	-	-	60
	CORMEILLES-EN-PARISIS											
2	EHPAD VILLA BEAUSOLEIL	-	-	30	30	-	-	-	-	-	-	-
2H	EHPAD FONDATION T. CHABRAND	-	-	95	95	-	3	3	-	10	-	95
2H	EHPAD ZEMGOR	-	-	211	211	-	-	-	12	12	-	211
3	MR CRYSLIDE	-	-	14	14	-	-	-	-	-	-	-
3H	EHPAD LA CHATAIGNERAIE	-	-	65	71	-	-	-	-	-	-	4
	DEUIL-LA-BARRE											
2	RESIDENCE VICTOR COLLET	91	91	-	-	-	-	-	-	-	-	-
2H	RESIDENCE LA SABLONIERE	72	72	-	-	-	-	-	-	-	-	72
	DOMONT											
2H	EHPAD RESIDENCE VAL-DE-France	-	-	92	92	-	-	-	-	-	-	18
2	RESIDENCE HELENE MOUTET	80	80	-	-	-	-	-	-	-	-	-
	EAUBONNE											
1H	EHPAD DU GHEM HOPITAL S. VEIL	-	-	239	239	-	-	-	-	10	-	239
2H	MR LES TILLEULS	-	-	108	108	88	-	-	-	-	-	108
3	EHPAD RESIDENCE HOTELIA	-	-	103	103	-	23	23	-	8	-	-
2	RESIDENC DANGIEN	68	68	-	-	-	-	-	-	-	-	-
2	RESIDENCE G. CONDAT	79	79	-	-	-	-	-	-	-	-	-

Liste des établissements du Val d'Oise

Données arrêtées au 31 décembre 2006

S	COMMUNE ET NOM DE L'ETABLISSEMENT	CAPACITE TOTALE						ACCUEIL DE JOUR		USLD CAPA TOT.		Places aide sociale	
		L.F.		M.R.		dont SCM	dont TEMP		In	Au	In		Au
		In	Au	In	Au	In	In	Au					
	ECOUEEN												
2H	RESIDENCE LES MOLIERES	22	22	-	-	-	-	-	-	-	-	-	22
	ENGHIEN-LES-BAINS												
2H	EHPAD RESIDENCE ARPAGE	-	-	72	72	-	-	-	-	-	-	-	72
2	RESIDENCE JEAN MORACCINI	76	76	-	-	-	-	-	-	-	-	-	-
	ENNERY												
2H	EHPAD RESIDENCE R. LAVIELLE	-	-	162	162	-	-	-	-	-	-	-	162
	ERAGNY												
2	EHPAD SOCIETE SOLEMNES	-	-	-	91	-	-	5	-	10	-	-	-
2	RESIDENCE YVONNE COLAS	77	77	-	-	-	-	-	-	-	-	-	-
	ERMONT												
2H	EHPAD LES PRIMEVERES	-	-	72	72	-	4	4	-	4	-	-	72
2H	LOGEMENT FOYER JEANNE D'ARC	73	73	-	-	-	-	-	-	-	-	-	73
	EZANVILLE												
3	EHPAD ELEUSIS	-	-	90	90	-	-	-	10	10	-	-	-
1H	RESIDENCE LES CEDRES	80	80	-	-	-	-	-	-	-	-	-	80
	FONTENAY-EN-PARISIS												
2	EHPAD MGEN DONATION BRIERE	-	-	85	85	-	-	-	-	-	-	-	-
	FRANCONVILLE												
2H	RESIDENCE AREPA	78	78	-	-	-	-	-	-	-	-	-	78
2H	EHPAD RESIDENCE Y. DE GAULLE	133	133	-	-	-	-	-	-	-	-	-	133
	GARGES-LES-GONESSE												
1H	RESIDENCE JEANNE CARNAJAC	77	77	-	-	-	-	-	-	-	-	-	77
	GONESSE												
1H	EHPAD USLD HOPITAL DE GONESSE	-	-	-	-	-	-	-	-	-	120	120	120
1H	EHPAD MR HOPITAL DE GONESSE	-	-	80	80	-	-	-	8	8	-	-	80
2H	EHPAD RESIDENCE PARC FLEURI	-	-	88	88	-	-	-	-	-	-	-	88

Liste des établissements du Val d'Oise

Données arrêtées au 31 décembre 2006

S	COMMUNE ET NOM DE L'ETABLISSEMENT	CAPACITE TOTALE						ACCUEIL DE JOUR		USLD CAPA TOT.		Places aide sociale	
		L.F.		M.R.		<i>dont SCM</i>	<i>dont TEMP</i>						
		In	Au	In	Au	In	In	Au	In	Au	In		Au
	GONESSE												
2H	MR ARMENIENNE L'EGLANTIER	-	-	79	79	45	-	-	-	-	-	-	79
	GOUSSAINVILLE												
1H	RESIDENCE AMBROISE CROIZAT	76	76	-	-	-	-	-	-	-	-	-	10
	GROSLAY												
2H	EHPAD RESIDENCE RICHILDE	-	-	104	104	-	-	-	-	-	-	-	104
	HAUTE-ISLE												
3	EHPAD RESIDENCE CHANTEMESLE	-	-	54	56	-	-	-	-	-	-	-	-
	HERBLAY												
1H	RESIDENCE LES ERABLES	80	80	-	-	-	-	-	-	-	-	-	80
	L'ISLE-ADAM												
2H	EHPAD USLD FONDATION CHANTEPIE	-	-	-	-	-	-	-	10	10	80	80	80
1H	RESIDENCE MAISON BEL AUTOMNE	54	54	-	-	-	-	-	-	-	-	-	54
	LOUVRES												
1H	EHPAD JULES FOSSIER	-	-	80	80	-	-	-	-	-	-	-	80
	LUZARCHES												
1H	EHPAD DU VAL D'YSIEUX	-	-	70	70	-	-	-	9	9	-	-	70
	MAGNY-EN-VEXIN												
1H	EHPAD HOPITAL DU VEXIN	-	-	130	130	-	-	-	-	-	-	-	130
1	RESIDENCE LE PARC	46	46	-	-	-	-	-	-	-	-	-	-
	MARGENCY												
3H	MR BERNY	-	-	32	32	-	-	-	-	-	-	-	3
	MARINES												
1H	EHPAD USLD ETAB. PUB. GERONT.	-	-	-	-	-	-	-	-	-	60	60	60
1H	EHPAD MR ETAB. PUBLIC GERONT.	-	-	100	100	-	-	-	10	10	-	-	104

Liste des établissements du Val d'Oise

Données arrêtées au 31 décembre 2006

S	COMMUNE ET NOM DE L'ETABLISSEMENT	CAPACITE TOTALE						ACCUEIL DE JOUR		USLD CAPA TOT.		Places aide sociale	
		L.F.		M.R.		<i>dont</i> <i>SCM</i>	<i>dont</i> TEMP		In	Au	In		Au
		In	Au	In	Au	In	In	Au					
	MARLY-LA-VILLE												
1H	EHPAD JACQUES ACHARD	-	-	80	80	-	-	-	-	-	-	-	80
	MONTIGNY-LES-CORMEILLES												
2H	EHPAD AUBERT-BOTTARD	-	-	90	90	-	-	-	-	-	-	-	90
3H	EHPAD LE CASTEL	-	-	30	30	-	-	-	-	-	-	-	3
	MONTLIGNON												
3	EHPAD LE MOULIN LARIVE	-	-	35	35	-	-	-	3	3	-	-	-
	MONTMAGNY												
2H	RESIDENCE LES PIVOINES	66	66	-	-	-	-	-	-	-	-	-	66
	MONTMORENCY												
3	MR LE MONT GRIFFARD	-	-	35	35	-	-	-	-	-	-	-	-
3	EHPAD BEAU SITE	-	-	34	34	-	-	-	-	-	-	-	-
3	EHPAD VILLA JEANNE D'ARC	-	-	73	73	-	2	2	-	-	-	-	-
3	MR PAVILLON SEVIGNE	-	-	39	39	-	-	-	-	-	-	-	-
2H	MR ARMENIENNE	-	-	80	80	45	-	-	-	-	-	-	80
1H	EHPAD RESIDENCE J. CALLAREC	-	-	114	114	-	-	-	-	-	-	-	114
3	EHPAD CHATEAU DE ST-VALERY	-	-	65	65	-	-	-	-	-	-	-	-
3	EHPAD LA CERISAIE	-	-	51	51	-	-	-	-	-	-	-	-
1H	RESIDENCE HELOISE	79	79	-	-	-	-	-	-	-	-	-	79
2H	LOGT-FOYER RESIDENCE MONTJOIE	88	88	-	-	40	-	-	-	-	-	-	88
	MONTSOULT												
3	EHPAD RESIDENCE LES CHARMILLES	-	-	72	72	-	-	-	-	-	-	-	-
	NEUVILLE-SUR-OISE												
3H	EHPAD CHATEAU DE NEUVILLE	-	-	100	142	-	-	-	-	-	-	-	30
	PARMAIN												
3	MR ILE-DE-FRANCE	-	-	34	34	-	-	-	-	-	-	-	-
	PIERRELAYE												
2H	MR LES PARENTELES	-	-	24	24	-	-	-	-	-	-	-	24

Liste des établissements du Val d'Oise

Données arrêtées au 31 décembre 2006

S	COMMUNE ET NOM DE L'ETABLISSEMENT	CAPACITE TOTALE						ACCUEIL DE JOUR		USLD CAPA TOT.		Places aide sociale	
		L.F.		M.R.		<i>dont</i> <i>SCM</i>	<i>dont</i> TEMP		In	Au	In		Au
		In	Au	In	Au	In	In	Au					
	LE PLESSIS-BOUCHARD												
3H	EHPAD TIERS-TEMPS	-	-	108	108	-	-	-	12	12	-	-	11
	PONTOISE												
1H	EHPAD ST-LOUIS HOPITAL PONTOISE	-	-	205	205	-	-	-	10	10	-	-	215
	PRESLES												
2H	EHPAD LOUIS GRASSI	-	-	83	83	-	-	-	-	-	-	-	83
3	LA MAISON DES SENIORS	-	11	-	-	-	-	-	-	-	-	-	-
	SAINT-BRICE-SOUS-FORET												
2H	RESIDENCE CHARLES DE FOUCAULD	63	63	-	-	-	-	-	-	-	-	-	63
	SAINT-CLAIR-SUR-EPTE												
3	EHPAD RESIDENCE DU VEXIN	-	-	85	85	-	-	-	-	-	-	-	-
	SAINT-GRATIEN												
2H	EHPAD RESIDENCE LES MAGNOLIAS	-	-	80	80	-	-	-	-	-	-	-	80
2H	RESIDENCE LA FONTAINE	80	80	-	-	-	-	-	-	-	-	-	80
	SAINT-LEU-LA-FORET												
3	EHPAD LES TAMARIS	-	-	41	60	-	-	-	-	-	-	-	-
3	EHPAD RESIDENCE RACHEL	-	-	74	74	-	-	-	-	-	-	-	-
	SAINT-MARTIN-DU-TERTRE												
1H	EHPAD USLD HOPITAL DE CARNELLE	-	-	-	-	-	-	-	-	-	80	80	80
	SAINT-OUEN-L'AUMONE												
3	EHPAD DU PARC	-	-	58	58	-	-	-	-	-	-	-	-
	SAINT-PRIX												
3	MR LE GROS NOYER	-	-	22	22	-	-	-	-	-	-	-	-
3H	EHPAD LE DOMAINE ST-PRY	-	-	54	54	-	-	-	-	-	-	-	11
	SANNOIS												
1H	RESIDENCE MAURICE UTRILLO	80	80	-	-	-	-	-	-	-	-	-	76

Liste des établissements du Val d'Oise

Données arrêtées au 31 décembre 2006

S	COMMUNE ET NOM DE L'ETABLISSEMENT	CAPACITE TOTALE						ACCUEIL DE JOUR		USLD CAPA TOT.		Places aide sociale	
		L.F.		M.R.		<i>dont</i> <i>SCM</i>	<i>dont</i> TEMP		In	Au	In		Au
		In	Au	In	Au	In	In	Au					
	SARCELLES												
1H	EHPAD LE CEDRE BLEU - CASVP	-	-	285	285	-	5	5	-	-	-	-	285
3H	EHPAD RESIDENCE MAPI	-	-	156	156	-	-	6	-	30	-	-	156
2H	RESIDENCE AREPA	70	70	-	-	-	-	-	-	-	-	-	70
	SOISY-SOUS-MONTMORENCY												
2H	RESIDENCE EDMOND DOBLER	82	82	-	-	-	-	-	-	-	-	-	82
3	EHPAD RESIDENCE LE BOISQUILLON	92	92	-	-	-	-	-	-	-	-	-	-
	TAVERNY												
2H	EHPAD STE-GENEVIEVE	-	-	99	99	-	-	-	-	-	-	-	99
2H	EHPAD RESIDENCE LE VILLAGE	-	-	90	96	-	-	-	-	-	-	-	90
1H	RESIDENCE JEAN NOHAIN	80	80	-	-	-	-	-	-	-	-	-	80
	US												
3	MR MA VALLEE	-	-	49	49	-	-	-	-	-	-	-	-
	VIARMES												
1H	EHPAD LA RUE AUX FEES	-	-	60	60	-	-	-	-	-	-	-	60
1H	RESIDENCE DU FIEF DE LA LAMPE	48	48	-	-	-	-	-	-	-	-	-	48
	VILLIERS-LE-BEL												
1H	USLD HOPITAL RICHET	-	-	-	-	-	-	-	-	-	303	303	303
3H	EHPAD RESIDENCE BELLEVUE	-	-	52	52	-	3	3	-	-	-	-	16
2H	RESIDENCE AREPA	64	64	-	-	-	-	-	-	-	-	-	64

II

Tableaux récapitulatifs et cartes par département

Les tableaux présentés dans ce chapitre rassemblent, pour chaque département puis pour l'ensemble de la région, le nombre total de places par type d'établissement, et indiquent les places en section de cure médicale, les places d'hébergement temporaire et les places d'accueil de jour.

La dernière ligne de chaque tableau indique la capacité totale du département.

Pour chaque département un tableau succinct présente l'offre installée pour la prise en charge de la dépendance.

A la fin de cette partie, des cartes illustrent les taux d'équipement par département.

Effectifs de la population âgée de 75 ans ou plus en 2005 (1)

Départements	Population
75 - Paris	175 832
77 - Seine-et-Marne	61 128
78 - Yvelines	76 319
91 - Essonne	61 889
92 - Hauts-de-Seine	105 378
93 - Seine-Saint-Denis	74 674
94 - Val-de-Marne	83 910
95 - Val-d'Oise	55 303
Ile-de-France	694 433

(1) – INSEE, estimation localisée de population au 1er janvier 2005 (rétropolation provisoire janvier 2007)

Les effectifs de population qui figurent dans ce tableau ont été utilisés pour les calculs des taux d'équipement en établissements d'hébergement pour personnes âgées.

Tableau récapitulatif de Paris

Offre globale dans les établissements pour personnes âgées

Données arrêtées au 31 décembre 2006

	Nb Et. (*)	CAPACITE TOTALE				Taux (***) équipement installé	ACCUEIL DE JOUR	
		<i>in</i>	<i>au</i>	dont : SCM (**) <i>in</i>	dont : Temporaire <i>in au</i>		<i>in</i>	<i>au</i>
LOGEMENTS-FOYERS								
PUBLIC	116	5 581	5 581	342	-	-	-	-
PRIVE non lucratif	17	882	882	-	5	5	-	-
PRIVE lucratif	-	-	-	-	-	-	-	-
TOTAL	133	6 463	6 463	342	5	5	37	-
MAISONS DE RETRAITE								
PUBLIC	11	1 123	1 282	-	30	30	43	43
PRIVE non lucratif	48	2 664	2 747	55	95	108	143	246
PRIVE lucratif	27	1 699	1 908	-	38	44	2	27
TOTAL	86	5 486	5 937	55	163	182	31	188
SOINS DE LONGUE DUREE								
PUBLIC hors AP-HP	-	-	-	-	-	-	-	-
PUBLIC AP-HP	6	1 334	1 334	-	-	-	-	-
PRIVE non lucratif	2	78	158	-	-	-	-	-
TOTAL	8	1 412	1 492				8	
TOTAL GENERAL	227	13 361	13 892	397	168	187	76	188

Offre installée pour la prise en charge de la dépendance

	Nombre de lits installés	Taux équipement médicalisé (****)
SCM	397	2
EHPAD (****)	4 637	26
<i>dont en LF</i>	-	
<i>dont en MR</i>	4 497	
<i>dont USLD</i>	78	
USLD (non EHPAD)	1 334	8
TOTAL lits médicalisés	6 368	36

(*) Ce nombre regroupe les établissements existants et autorisés. Les établissements qui ne font que de l'accueil temporaire ou que de l'accueil de jour sont regroupés avec les maisons de retraite.

(**) Section de cure médicale

(***) Taux d'équipement = capacité totale installée (y compris l'accueil temporaire et la section de cure médicale mais hors accueil de jour) pour 1000 personnes de 75 ans ou plus. Estimation localisée de population INSEE au 01/01/2005

(****) Taux d'équipement = capacité "médicalisée" installée pour 1000 personnes de 75 ans ou plus. Estimation localisée de population INSEE au 01/01/2005

Tableau récapitulatif de Seine et Marne

Offre globale dans les établissements pour personnes âgées

Données arrêtées au 31 décembre 2006

	Nb Et. (*)	CAPACITE TOTALE				Taux (***) équipement installé	ACCUEIL DE JOUR	
		<i>in</i>	<i>au</i>	dont : SCM (**) <i>in</i>	dont : Temporaire <i>in</i> <i>au</i>		<i>in</i>	<i>au</i>
LOGEMENTS-FOYERS								
PUBLIC	26	1 620	1 620	-	4	4	-	-
PRIVE non lucratif	9	623	623	-	2	2	-	-
PRIVE lucratif	-	-	-	-	-	-	-	-
TOTAL	35	2 243	2 243		6	6		
MAISONS DE RETRAITE								
PUBLIC	31	2 755	2 767	70	15	27	32	40
PRIVE non lucratif	43	2 953	3 118	-	58	72	88	113
PRIVE lucratif	51	3 283	3 639	-	114	141	99	113
TOTAL	125	8 991	9 524	70	187	240	219	266
SOINS DE LONGUE DUREE								
PUBLIC hors AP-HP	7	719	721	-	-	-	-	-
PUBLIC AP-HP	-	-	-	-	-	-	-	-
PRIVE non lucratif	-	-	-	-	-	-	-	-
TOTAL	7	719	721					
TOTAL GENERAL	167	11 953	12 488	70	193	246	196	266

Offre installée pour la prise en charge de la dépendance

	Nombre de lits installés	Taux équipement médicalisé (****)
SCM	70	1
EHPAD (****)	8 437	138
<i>dont en LF</i>	-	
<i>dont en MR</i>	8 437	
<i>dont USLD</i>	-	
USLD (non EHPAD)	719	12
TOTAL lits médicalisés	9 226	151

(*) Ce nombre regroupe les établissements existants et autorisés. Les établissements qui ne font que de l'accueil temporaire ou que de l'accueil de jour sont regroupés avec les maisons de retraite.

(**) Section de cure médicale

(***) Taux d'équipement = capacité totale installée (y compris l'accueil temporaire et la section de cure médicale mais hors accueil de jour) pour 1000 personnes de 75 ans ou plus. Estimation localisée de population INSEE au 01/01/2005

(****) Taux d'équipement = capacité "médicalisée" installée pour 1000 personnes de 75 ans ou plus. Estimation localisée de population INSEE au 01/01/2005

Tableau récapitulatif des Yvelines

Offre globale dans les établissements pour personnes âgées

Données arrêtées au 31 décembre 2006

	Nb Et. (*)	CAPACITE TOTALE					Taux (***) équipement installé	ACCUEIL DE JOUR	
				dont :	dont :				
		<i>in</i>	<i>au</i>	SCM (**) <i>in</i>	Temporaire <i>in</i>	<i>au</i>		<i>in</i>	<i>au</i>
LOGEMENTS-FOYERS									
PUBLIC	34	2 079	2 086	-	2	3	-	-	
PRIVE non lucratif	12	799	840	-	2	5	-	-	
PRIVE lucratif	3	216	216	13	-	-	-	-	
TOTAL	49	3 094	3 142	13	4	8	41		
MAISONS DE RETRAITE									
PUBLIC	17	2 187	2 197	501	5	5	44	56	
PRIVE non lucratif	28	2 288	2 334	135	32	36	12	10	
PRIVE lucratif	49	3 622	3 920	35	20	25	75	102	
TOTAL	94	8 097	8 451	671	57	66	131	168	
SOINS DE LONGUE DUREE									
PUBLIC hors AP-HP	8	891	891	-	-	-	-	-	
PUBLIC AP-HP	-	-	-	-	-	-	-	-	
PRIVE non lucratif	2	88	88	-	-	-	-	-	
TOTAL	10	979	979				13		
TOTAL GENERAL	153	12 170	12 572	684	61	74	159	168	

Offre installée pour la prise en charge de la dépendance

	Nombre de lits installés	Taux équipement médicalisé (****)
SCM	684	9
EHPAD (****)	6 966	91
<i>dont en LF</i>	80	
<i>dont en MR</i>	6 766	
<i>dont USLD</i>	108	
USLD (non EHPAD)	871	11
TOTAL lits médicalisés	8 521	112

(*) Ce nombre regroupe les établissements existants et autorisés. Les établissements qui ne font que de l'accueil temporaire ou que de l'accueil de jour sont regroupés avec les maisons de retraite.

(**) Section de cure médicale

(***) Taux d'équipement = capacité totale installée (y compris l'accueil temporaire et la section de cure médicale mais hors accueil de jour) pour 1000 personnes de 75 ans ou plus. Estimation localisée de population INSEE au 01/01/2005

(****) Taux d'équipement = capacité "médicalisée" installée pour 1000 personnes de 75 ans ou plus. Estimation localisée de population INSEE au 01/01/2005

Tableau récapitulatif de l'Essonne

Offre globale dans les établissements pour personnes âgées

Données arrêtées au 31 décembre 2006

	Nb Et. (*)	CAPACITE TOTALE				Taux (***) équipement installé	ACCUEIL DE JOUR	
		<i>in</i>	<i>au</i>	dont : SCM (**) <i>in</i>	dont : Temporaire <i>in</i> <i>au</i>		<i>in</i>	<i>au</i>
LOGEMENTS-FOYERS								
PUBLIC	27	1 611	1 639	18	-	-	-	-
PRIVE non lucratif	18	1 258	1 269	-	-	-	5	5
PRIVE lucratif	-	-	-	-	-	-	-	-
TOTAL	45	2 869	2 908	18			5	5
MAISONS DE RETRAITE								
PUBLIC	17	1 362	1 412	115	28	30	37	47
PRIVE non lucratif	30	1 788	1 983	245	38	53	22	60
PRIVE lucratif	48	3 327	3 789	170	106	156	56	84
TOTAL	95	6 477	7 184	530	172	239	115	191
SOINS DE LONGUE DUREE								
PUBLIC hors AP-HP	5	363	378	-	-	-	-	-
PUBLIC AP-HP	2	501	501	-	-	-	-	-
PRIVE non lucratif	2	151	151	-	-	-	-	-
TOTAL	9	1 015	1 030				16	
TOTAL GENERAL	149	10 361	11 122	548	172	239	167	120 196

Offre installée pour la prise en charge de la dépendance

	Nombre de lits installés	Taux équipement médicalisé (****)
SCM	548	9
EHPAD (****)	4 796	77
<i>dont en LF</i>	-	
<i>dont en MR</i>	4 746	
<i>dont USLD</i>	50	
USLD (non EHPAD)	965	16
TOTAL lits médicalisés	6 309	102

(*) Ce nombre regroupe les établissements existants et autorisés. Les établissements qui ne font que de l'accueil temporaire ou que de l'accueil de jour sont regroupés avec les maisons de retraite.

(**) Section de cure médicale

(***) Taux d'équipement = capacité totale installée (y compris l'accueil temporaire et la section de cure médicale mais hors accueil de jour) pour 1000 personnes de 75 ans ou plus. Estimation localisée de population INSEE au 01/01/2005

(****) Taux d'équipement = capacité "médicalisée" installée pour 1000 personnes de 75 ans ou plus. Estimation localisée de population INSEE au 01/01/2005

Tableau récapitulatif des Hauts de Seine

Offre globale dans les établissements pour personnes âgées

Données arrêtées au 31 décembre 2006

	Nb Et. (*)	CAPACITE TOTALE					Taux (***) équipement installé	ACCUEIL DE JOUR	
		<i>in</i>	<i>au</i>	dont : SCM (**) <i>in</i>	dont : Temporaire <i>in</i>	<i>au</i>		<i>in</i>	<i>au</i>
LOGEMENTS-FOYERS									
PUBLIC	23	1 242	1 242	-	2	2		-	-
PRIVE non lucratif	27	1 825	1 825	-	2	2		-	-
PRIVE lucratif	1	39	39	-	-	-		-	-
TOTAL	51	3 106	3 106		4	4	29	-	-
MAISONS DE RETRAITE									
PUBLIC	23	2 485	2 598	551	22	28		85	91
PRIVE non lucratif	38	2 720	2 848	69	32	32		46	57
PRIVE lucratif	41	2 742	3 336	20	26	46		22	39
TOTAL	102	7 947	8 782	640	80	106	75	153	187
SOINS DE LONGUE DUREE									
PUBLIC hors AP-HP	7	688	805	-	-	-		-	-
PUBLIC AP-HP	2	262	262	-	-	-		-	-
PRIVE non lucratif	2	59	38	-	-	-		-	-
TOTAL	11	1 009	1 105				10		
TOTAL GENERAL	164	12 062	12 993	640	84	110	114	153	187

Offre installée pour la prise en charge de la dépendance

	Nombre de lits installés	Taux équipement médicalisé (****)
SCM	640	6
EHPAD (****)	6 622	63
<i>dont en LF</i>	-	
<i>dont en MR</i>	6 582	
<i>dont USLD</i>	-	
USLD (non EHPAD)	1 009	10
TOTAL lits médicalisés	8 271	78

(*) Ce nombre regroupe les établissements existants et autorisés. Les établissements qui ne font que de l'accueil temporaire ou que de l'accueil de jour sont regroupés avec les maisons de retraite.

(**) Section de cure médicale

(***) Taux d'équipement = capacité totale installée (y compris l'accueil temporaire et la section de cure médicale mais hors accueil de jour) pour 1000 personnes de 75 ans ou plus. Estimation localisée de population INSEE au 01/01/2005

(****) Taux d'équipement = capacité "médicalisée" installée pour 1000 personnes de 75 ans ou plus. Estimation localisée de population INSEE au 01/01/2005

Tableau récapitulatif de Seine Saint Denis

Offre globale dans les établissements pour personnes âgées

Données arrêtées au 31 décembre 2006

	Nb Et. (*)	CAPACITE TOTALE				Taux (***) équipement installé	ACCUEIL DE JOUR	
		<i>in</i>	<i>au</i>	dont : SCM (**) <i>in</i>	dont : Temporaire <i>in</i> <i>au</i>		<i>in</i>	<i>au</i>
LOGEMENTS-FOYERS								
PUBLIC	39	2 183	2 190	48	-	-	-	-
PRIVE non lucratif	7	448	448	-	-	-	-	-
PRIVE lucratif	-	-	-	-	-	-	-	-
TOTAL	46	2 631	2 638	48			35	
MAISONS DE RETRAITE								
PUBLIC	10	1 061	1 108	80	9	9	11	17
PRIVE non lucratif	28	1 421	2 079	70	40	85	16	89
PRIVE lucratif	15	1 160	1 274	-	34	30	35	38
TOTAL	53	3 642	4 461	150	83	124	49	62 144
SOINS DE LONGUE DUREE								
PUBLIC hors AP-HP	3	355	355	-	-	-	-	-
PUBLIC AP-HP	1	219	219	-	-	-	-	-
PRIVE non lucratif	1	35	35	-	-	-	-	-
TOTAL	5	609	609				8	
TOTAL GENERAL	104	6 882	7 708	198	83	124	92	62 144

Offre installée pour la prise en charge de la dépendance

	Nombre de lits installés	Taux équipement médicalisé (****)
SCM	198	3
EHPAD (****)	3 548	48
<i>dont en LF</i>	-	
<i>dont en MR</i>	3 307	
<i>dont USLD</i>	241	
USLD (non EHPAD)	368	5
TOTAL lits médicalisés	4 114	55

(*) Ce nombre regroupe les établissements existants et autorisés. Les établissements qui ne font que de l'accueil temporaire ou que de l'accueil de jour sont regroupés avec les maisons de retraite.

(**) Section de cure médicale

(***) Taux d'équipement = capacité totale installée (y compris l'accueil temporaire et la section de cure médicale mais hors accueil de jour) pour 1000 personnes de 75 ans ou plus. Estimation localisée de population INSEE au 01/01/2005

(****) Taux d'équipement = capacité "médicalisée" installée pour 1000 personnes de 75 ans ou plus. Estimation localisée de population INSEE au 01/01/2005

Tableau récapitulatif du Val de Marne

Offre globale dans les établissements pour personnes âgées

Données arrêtées au 31 décembre 2006

	Nb Et. (*)	CAPACITE TOTALE					Taux (***) équipement installé	ACCUEIL DE JOUR	
		<i>in</i>	<i>au</i>	dont : SCM (**) <i>in</i>	dont : Temporaire <i>in</i>	<i>au</i>		<i>in</i>	<i>au</i>
LOGEMENTS-FOYERS									
PUBLIC	39	2 146	2 154	28	3	3		-	-
PRIVE non lucratif	19	1 314	1 319	-	6	6		-	-
PRIVE lucratif	-	-	-	-	-	-		-	-
TOTAL	58	3 460	3 473	28	9	9	41	-	-
MAISONS DE RETRAITE									
PUBLIC	12	1 803	2 307	54	28	47		71	83
PRIVE non lucratif	22	1 632	1 805	17	33	51		48	63
PRIVE lucratif	25	1 562	1 656	-	37	61		41	54
TOTAL	59	4 997	5 768	71	98	159	60	160	200
SOINS DE LONGUE DUREE									
PUBLIC hors AP-HP	2	135	156	-	-	-		-	-
PUBLIC AP-HP	5	1 339	1 339	-	-	-		-	-
PRIVE non lucratif	-	-	-	-	-	-		-	-
TOTAL	7	1 474	1 495				18		
TOTAL GENERAL	124	9 931	10 736	99	107	168	118	160	200

Offre installée pour la prise en charge de la dépendance

	Nombre de lits installés	Taux équipement médicalisé (****)
SCM	99	1
EHPAD (****)	4 562	54
<i>dont en LF</i>	32	
<i>dont en MR</i>	4 487	
<i>dont USLD</i>	43	
USLD (non EHPAD)	1 431	17
TOTAL lits médicalisés	6 092	73

(*) Ce nombre regroupe les établissements existants et autorisés. Les établissements qui ne font que de l'accueil temporaire ou que de l'accueil de jour sont regroupés avec les maisons de retraite.

(**) Section de cure médicale

(***) Taux d'équipement = capacité totale installée (y compris l'accueil temporaire et la section de cure médicale mais hors accueil de jour) pour 1000 personnes de 75 ans ou plus. Estimation localisée de population INSEE au 01/01/2005

(****) Taux d'équipement = capacité "médicalisée" installée pour 1000 personnes de 75 ans ou plus. Estimation localisée de population INSEE au 01/01/2005

Tableau récapitulatif du Val d'Oise

Offre globale dans les établissements pour personnes âgées

Données arrêtées au 31 décembre 2006

	Nb Et. (*)	CAPACITE TOTALE					Taux (***) équipement installé	ACCUEIL DE JOUR	
				dont :	dont :				
		<i>in</i>	<i>au</i>	SCM (**) <i>in</i>	Temporaire <i>in au</i>			<i>in</i>	<i>au</i>
LOGEMENTS-FOYERS									
PUBLIC	15	968	968	-	-	-	-	-	
PRIVE non lucratif	25	1 811	1 811	40	-	-	-	-	
PRIVE lucratif	2	92	103	-	-	-	-	-	
TOTAL	42	2 871	2 882	40			52		
MAISONS DE RETRAITE									
PUBLIC	13	1 692	1 712	-	5	5	37	47	
PRIVE non lucratif	24	2 030	2 127	196	7	32	22	46	
PRIVE lucratif	35	1 892	2 160	-	38	44	28	86	
TOTAL	72	5 614	5 999	196	50	81	102	179	
SOINS DE LONGUE DUREE									
PUBLIC hors AP-HP	4	360	360	-	-	-	-	-	
PUBLIC AP-HP	1	303	303	-	-	-	-	-	
PRIVE non lucratif	1	80	80	-	-	-	10	10	
TOTAL	6	743	743				13	10	
TOTAL GENERAL	120	9 228	9 624	236	50	81	167	189	

Offre installée pour la prise en charge de la dépendance

	Nombre de lits installés	Taux équipement médicalisé (****)
SCM	236	4
EHPAD (****)	5 751	104
<i>dont en LF</i>	225	
<i>dont en MR</i>	4 883	
<i>dont USLD</i>	643	
USLD (non EHPAD)	100	2
TOTAL lits médicalisés	6 087	110

(*) Ce nombre regroupe les établissements existants et autorisés. Les établissements qui ne font que de l'accueil temporaire ou que de l'accueil de jour sont regroupés avec les maisons de retraite.

(**) Section de cure médicale

(***) Taux d'équipement = capacité totale installée (y compris l'accueil temporaire et la section de cure médicale mais hors accueil de jour) pour 1000 personnes de 75 ans ou plus. Estimation localisée de population INSEE au 01/01/2005

(****) Taux d'équipement = capacité "médicalisée" installée pour 1000 personnes de 75 ans ou plus. Estimation localisée de population INSEE au 01/01/2005

Tableau récapitulatif de l'Ile-de-France

Offre globale dans les établissements pour personnes âgées

Données arrêtées au 31 décembre 2006

	Nb Et. (*)	CAPACITE TOTALE				Taux (***) équipement installé	ACCUEIL DE JOUR	
		<i>in</i>	<i>au</i>	dont : SCM (**) <i>in</i>	dont : Temporaire <i>in</i> <i>au</i>		<i>in</i>	<i>au</i>
LOGEMENTS-FOYERS								
PUBLIC	319	17 430	17 480	436	11	12	-	-
PRIVE non lucratif	134	8 960	9 017	40	17	20	5	5
PRIVE lucratif	6	347	358	13	-	-	-	-
TOTAL	459	26 737	26 855	489	28	32	5	5
MAISONS DE RETRAITE								
PUBLIC	134	14 468	15 383	1 371	142	181	360	424
PRIVE non lucratif	261	17 496	19 041	787	335	469	397	684
PRIVE lucratif	291	19 287	21 682	225	413	547	358	543
TOTAL	686	51 251	56 106	2 383	890	1 197	1 115	1 651
SOINS DE LONGUE DUREE								
PUBLIC hors AP-HP	36	3 511	3 666	-	-	-	-	-
PUBLIC AP-HP	17	3 958	3 958	-	-	-	-	-
PRIVE non lucratif	10	491	550	-	-	-	10	10
TOTAL	63	7 960	8 174				10	10
TOTAL GENERAL	1 208	85 948	91 135	2 872	918	1 229	1 130	1 666

Offre installée pour la prise en charge de la dépendance

	Nombre de lits installés	Taux équipement médicalisé (****)
SCM	2 872	4
EHPAD (****)	45 319	65
<i>dont en LF</i>	337	
<i>dont en MR</i>	43 705	
<i>dont USLD</i>	1 163	
USLD (non EHPAD)	6 797	10
TOTAL lits médicalisés	54 988	79

(*) Ce nombre regroupe les établissements existants et autorisés. Les établissements qui ne font que de l'accueil temporaire ou que de l'accueil de jour sont regroupés avec les maisons de retraite.

(**) Section de cure médicale

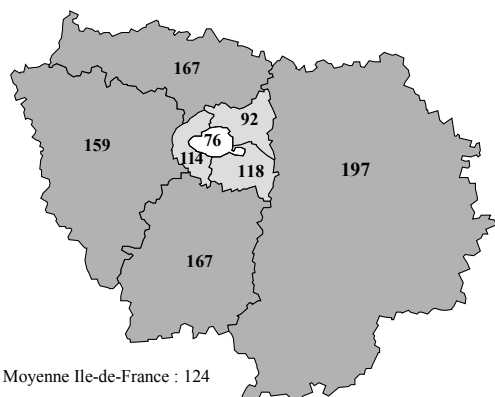
(***) Taux d'équipement = capacité totale installée (y compris l'accueil temporaire et la section de cure médicale mais hors accueil de jour) pour 1000 personnes de 75 ans ou plus. Estimation localisée de population INSEE au 01/01/2005

(****) Taux d'équipement = capacité "médicalisée" installée pour 1000 personnes de 75 ans ou plus. Estimation localisée de population INSEE au 01/01/2005

Les taux d'équipement par département au 31-12-2006

Taux calculés sur les capacités installées.

Taux global d'équipement

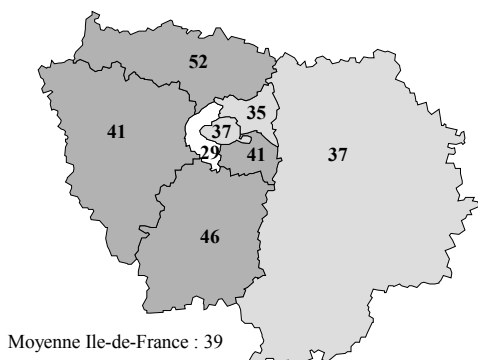


Les taux représentent le nombre de places installées au 31 décembre 2006 pour 1000 personnes de plus de 75 ans vivant dans le département.

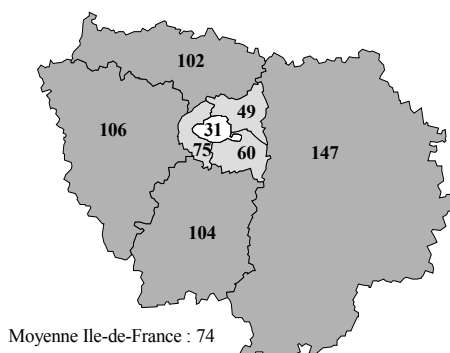
Population de référence :

INSEE, estimation localisée de population au 01/01/2005. Pour l'ensemble de la région Ile-de-France, le nombre de personnes de 75 ans ou plus est estimé à 694 433.

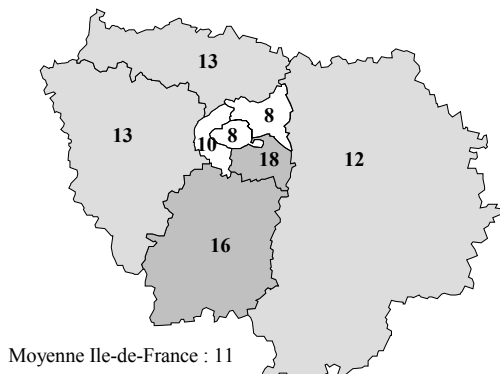
Taux d'équipement en logements-foyers



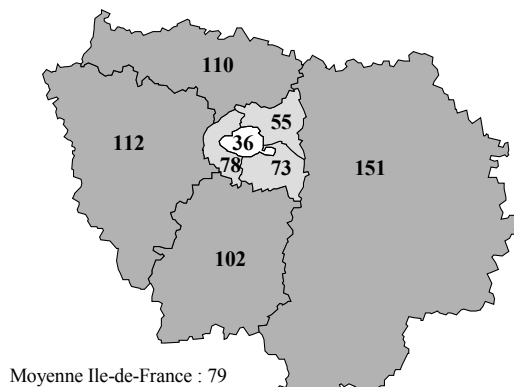
Taux d'équipement en maisons de retraite



Taux d'équipement en soins de longue durée



Taux d'équipement en lits médicalisés (SCM - EHPAD - USLD)



Remarque : les taux étant arrondis, la somme des taux en logements-foyers, maisons de retraite et services de soins de longue durée peut-être légèrement différente du taux d'équipement global.

Les taux d'équipement par département en 2006

Les taux d'équipement en établissement d'hébergement pour personnes âgées sont calculés en rapportant les capacités installées des établissements au 31 décembre 2006 à la population des 75 ans ou plus, estimée par l'INSEE au 1^{er} janvier 2005.

En Ile-de-France, toutes structures confondues, **le taux global d'équipement** installé est de 124 places pour 1000 personnes âgées de 75 ans ou plus, avec d'importantes disparités géographiques, le centre étant globalement beaucoup moins bien équipé que la périphérie¹.

Entre le 31/12/2004 et le 31/12/2006, les taux d'équipement global de chaque département ont baissé alors que le nombre total de places en hébergement a peu évolué. Ces modifications sont principalement dues à l'augmentation de la population âgée de 75 ans ou plus dans la région.

- **Les logements-foyers** : le taux d'équipement des Hauts-de-Seine (29 places pour 1000 personnes âgées de 75 ans ou plus) est nettement inférieur à la moyenne régionale (39 places pour 1000).

Dans deux départements de grande couronne, l'Essonne et le Val-d'Oise, les taux sont nettement supérieurs au taux régional (respectivement 46 et 52 places pour 1000 habitants).

- **Les maisons de retraite** : Les capacités prises en compte pour calculer ce taux sont celles des établissements classés comme maisons de retraite (y compris les maisons de retraite EHPAD) et celles des établissements qui ne font que de l'accueil temporaire ou de l'accueil de jour.

Le taux moyen en Ile-de-France est de 74 places pour 1000 personnes de 75 ans ou plus, mais les disparités sont très importantes avec un taux qui varie de 31 places pour 1000 personnes de 75 ans ou plus à Paris, à 147 places pour 1000 personnes de 75 ans ou plus en Seine-et-Marne.

¹ A titre de comparaison avec les données pour la France, nous avons utilisé des données publiées dans STATISS 2006 : au 1^{er} janvier 2005, le taux d'équipement pour la capacité totale des seuls logements foyers et maisons de retraite, est, pour la France, de 129,2 pour 1000 habitants de plus de 75 ans, alors que pour l'Ile-de-France il est de 112,2 places pour 1000 habitants de plus de 75 ans.

- **Les unités de soins de longue durée** : Paris, la Seine-Saint-Denis ainsi que les Hauts-de-Seine dans une moindre mesure présentent des taux d'équipement inférieurs à la moyenne régionale qui est de 11 places pour 1000 personnes de 75 ans ou plus. Les taux d'équipement de l'Essonne et du Val-de-Marne (où il y a une forte implantation des établissements de l'AP-HP) atteignent respectivement 16 et 18 places pour 1 000 habitants de 75 ans ou plus.

La baisse des taux d'équipement en lits de soins de longue durée pour chaque département est due, non seulement à l'augmentation de la population de 75 ans ou plus en Ile-de-France, mais aussi à la baisse du nombre de lits en USLD. En effet, à l'occasion de la signature de conventions tripartites, un certain nombre de lits USLD ont disparu au profit d'une maison de retraite EHPAD lors de fusions.

- **Les lits médicalisés** regroupent les lits d'EHPAD, de soins de longue durée (non-EHPAD) et les lits de section de cure médicale. Les taux d'équipement en lits médicalisés sont relativement élevés dans les départements de grande couronne, alors que Paris et la Seine Saint-Denis présentent les taux les plus bas de la région.

Les taux d'équipement en lits médicalisés par département ont tous progressé entre le 31/12/2004 et le 31/12/2006. Cette évolution est le résultat de l'augmentation du nombre d'établissements ayant signé une convention tripartite et bénéficiant ainsi d'un financement en tant qu'EHPAD.