

Faits marquants

En 2010, 798 Franciliens de 15 à 79 ans ont répondu au questionnaire du Baromètre santé concernant les vaccinations. Parmi eux, près d'une personne sur deux est sûre d'avoir ses vaccins à jour, tandis que près d'un quart déclare être probablement ou certainement pas à jour dans ses vaccinations. 85,3% des parents franciliens déclarent avoir fait vacciner leurs enfants de moins de 16 ans contre la rougeole et 39,4% contre l'hépatite B. 53,1% des Franciliens de moins de 65 ans sont vaccinés contre l'hépatite B. 67,2% des Franciliens de 65 ans et plus se sont fait vacciner contre la grippe en 2008.

Vaccinations à jour

Sur l'ensemble des Franciliens de 15 à 79 ans, 47,1% déclarent être sûrs d'être à jour de leurs vaccinations, et 30,0% pensent l'être probablement.

Ces résultats sont significativement différents de ceux obtenus dans les autres régions de France, pour lesquels 59,4% des personnes interrogées répondent être à jour de leurs vaccinations, et 22,9% pensent l'être probablement.

En Île-de-France, comme dans les autres territoires métropolitains, le fait d'être à jour de ses vaccinations est corrélé avec l'âge du répondant. Chez les hommes, comme chez les femmes, les jeunes ont plus tendance à répondre qu'ils sont probablement ou certainement à jour de leurs vaccinations. Ainsi, alors que 84% des Franciliens et 80,3%

des Franciliennes de 15-34 ans déclarent être à jour dans leurs vaccinations, ce sont 67,8% des Franciliens et 68,3% des Franciliennes de 55-79 ans qui répondent être dans la même situation.

Il existe également des différences entre les hommes et les femmes. Ces dernières sont 50,6% à déclarer être sûres d'être à jour contre 43,3% des hommes. Les hommes sont quant à eux 35,1% à penser être probablement à jour, contre 25,2% des femmes.

On observe donc un niveau de certitude différent selon le sexe, les femmes étant plus certaines que les hommes d'être à jour de leurs vaccinations.

Personnes de 15 à 79 ans déclarant être à jour de leurs vaccinations (%)

	%	Hommes		Femmes		Ensemble	
		Oui, sûr	Oui, probablement	Oui, sûr	Oui, probablement	Oui, sûr	Oui, probablement
Île-de-France	15 - 34 ans	38,7	45,3	51,0	29,3	45,0	37,1
	35 - 54 ans	43,4	36,5	57,4	19,5	50,6	27,8
	55 - 79 ans	50,1	17,7	41,1	27,2	45,3	22,8
	total	43,3 ***	35,1 **	50,6 **	25,2	47,1***	30,0**
Hors Île-de-France	total	58,3	25,3	60,4	20,6	59,4	22,9

Source : Baromètre Santé 2010 de l'INPES - Exploitation ORS ÎdF
Test réalisé sur le total ÎdF / Hors ÎdF - *p<0,05 **p<0,01 ***p<0,001

Connaissance de la nature du dernier vaccin

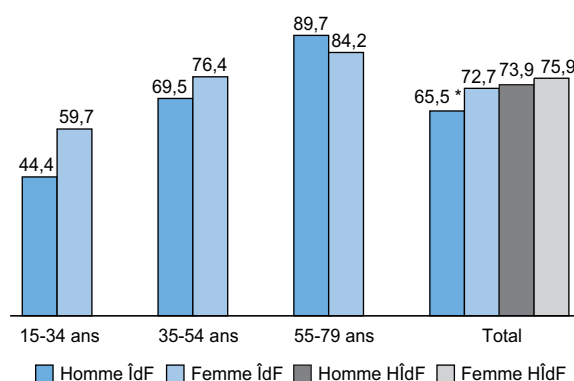
Plus de 69% des Franciliens âgés de 15 à 79 ans déclarent connaître la nature de leur dernier vaccin contre 75,0% parmi les personnes vivant dans les autres territoires de France.

Les hommes déclarent moins connaître la nature de leur dernier vaccin lorsqu'ils habitent en Île-de-France (65,5% des Franciliens contre 73,9% des hommes habitant dans les autres territoires français). On ne retrouve pas de différence chez les femmes.

Il existe des différences significatives selon l'âge du répondant. Ainsi, 52,2% des Franciliens de 15-34 ans connaissent la nature de leur dernier vaccin, contre 86,7% des personnes de 55-79 ans.

On observe des différences entre les hommes et les femmes en Île-de-France : alors que 72,7% des Franciliennes déclarent connaître la nature de leur dernier vaccin, seulement 65,5% des hommes font la même déclaration.

Personnes de 15 à 79 ans déclarant connaître la nature de leur dernier vaccin (%)



Source : Baromètre santé 2010 de l'INPES - Exploitation ORS ÎdF
Test réalisé sur le total ÎdF / Hors ÎdF - *p<0,05

Vaccination des enfants de moins de 16 ans

Parmi les Franciliens ayant des enfants de moins de 16 ans à charge, 85,3% déclarent les avoir fait tous vacciner contre la rougeole et 39,4% contre l'hépatite B.

Il n'y a pas de différence significative entre l'Île-de-France et les autres territoires de France pour la vaccination des enfants contre la rougeole.

Concernant la vaccination contre l'hépatite B, les Franciliens déclarent davantage avoir fait vacciner tous leurs enfants que les personnes habitant dans les autres territoires de France (39,4% contre 27,4%).

Vaccination des personnes de moins de 65 ans² contre l'hépatite B

Parmi les Franciliens de moins de 65 ans, 53,1% déclarent avoir été vaccinés contre l'hépatite B.

On ne remarque pas de différence significative avec les autres territoires métropolitains.

Il existe des différences selon l'âge des répondants, les plus jeunes étant ceux qui déclarent le plus être vaccinés contre l'hépatite B (67,6% des Franciliens de 15-34 ans contre 35,8% des 55-64 ans).

Les femmes déclarent davantage être vaccinées contre l'hépatite B que les hommes, surtout aux âges jeunes (75,0% des femmes de 15-34 ans contre 59,9% des hommes du même âge).

Vaccination contre la grippe en 2008

En Île-de-France, 67,2% des personnes âgées de 65 à 79 ans, déclarent s'être fait vacciner contre la grippe en 2008.

Les déclarations permettent d'estimer la part des personnes vaccinées dans la population visée par les recommandations de vaccination à 64,4% des Franciliens et 69,3% des Franciliennes de 65 à 79 ans.

Ces chiffres sont comparables à ceux observés dans les autres territoires français (61,0% des hommes et 62,4% des femmes de 65-79 ans).

Sur l'ensemble des 15-79 ans, 18,2% des Franciliens (17,7% chez les hommes et 18,7% chez les femmes) déclarent s'être fait vacciner contre la grippe en 2008, résultat comparable au reste du territoire français (20,5%).

Méthodologie générale

En 2010, l'INPES a reconduit le Baromètre santé, qui aborde les différents comportements et attitudes de santé de la population résidant en France métropolitaine. La vaccination a été traitée dans un sous-échantillon, composé de 4 880 personnes âgées de 15 à 79 ans dont 798 Franciliens (337 hommes et 461 femmes).

Les tests de comparaison ÎdF / hors ÎdF, réalisés à partir de régressions logistiques, ont été effectués en ajustant sur le sexe, l'âge et le diplôme. Le seuil de significativité est fixé à 5%.

Voir la fiche : « Méthodologie de l'enquête Baromètre santé 2010 de l'INPES - Exploitation francilienne »

Synthèse et analyse réalisées par Claire Sauvage, Valérie Féron et Catherine Vincelet (ORS Île-de-France)

Nous remercions François Beck, Arnaud Gautier et Jean-Baptiste Richard de l'INPES pour la mise à disposition des données et leur contribution aux analyses.

ORS Île-de-France
43, rue Beaubourg
75003 Paris
tél.: 01.77.49.78.60
www.ors-idf.org

Directrice de l'ORS Île-de-France : Nathalie Sénécal
Directeur de publication : François Dugeny

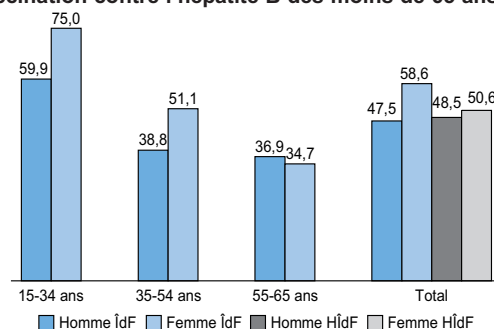
Parents déclarant avoir fait vacciner tous, certains ou aucun de leurs enfants contre la rougeole, oreillons et rubéole (ROR) et contre l'hépatite B (%)

%	ROR		Hépatite B	
	ÎdF (n=202) ¹	Hors ÎdF (n=1129) ¹	ÎdF (n=202) ¹	Hors ÎdF (n=1129) ¹
Tous	85,3	85,4	39,4**	27,4
Certains	7,3	6,0	10,0	6,5
Aucun	7,4	8,6	50,6***	66,1

Source : Baromètre Santé 2010 de l'INPES - Exploitation ORS ÎdF
Test réalisé sur le total ÎdF / Hors ÎdF - **p<0,01 ***p<0,001

¹ : Sous-population des personnes ayant des enfants de moins de 16 ans à charge. Dans le questionnaire il n'y a pas de précision sur le nombre de doses de vaccin.

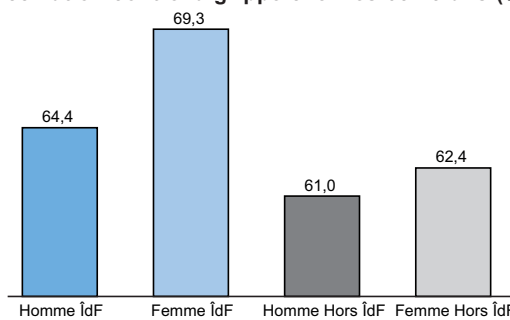
Vaccination contre l'hépatite B des moins de 65 ans² (%)



Source : Baromètre Santé 2010 de l'INPES - Exploitation ORS ÎdF
Test réalisé sur le total ÎdF / Hors ÎdF

² : Question posée aux moins de 65 ans.

Vaccination contre la grippe chez les 65-79 ans (%)



Source : Baromètre Santé 2010 de l'INPES - Exploitation ORS ÎdF
Test réalisé sur le total ÎdF / Hors ÎdF

L'ORS Île-de-France, département autonome de l'IAU Île-de-France, est un observatoire scientifique indépendant financé par l'Agence régionale de santé d'Île-de-France et le Conseil régional d'Île-de-France