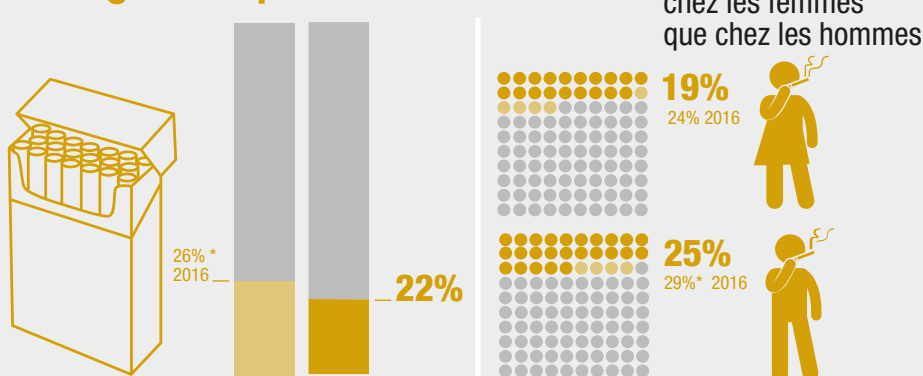
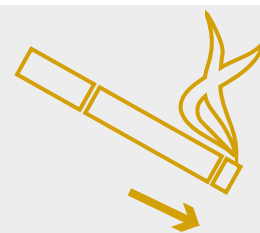


TABAGISME ET INÉGALITÉS SOCIALES EN ÎLE-DE-FRANCE

Tabagisme quotidien en 2017



Moins de tabagisme chez les femmes que chez les hommes

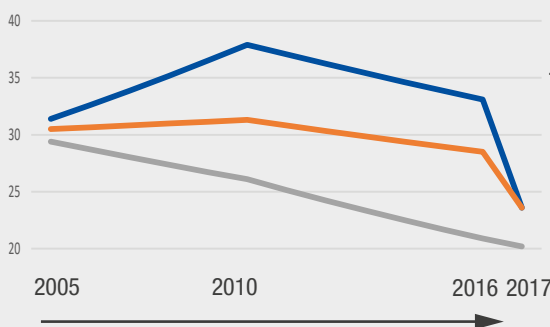


Entre 2016 et 2017 un tabagisme quotidien **en baisse** chez les hommes et chez les femmes


Le tabagisme : un marqueur social



Chômage 36 %
Emploi 23 %
Inactif 15 %



Un recul du tabagisme quotidien pour les personnes aux revenus faibles et moyens qui confirme une réduction des inégalités sociales en 2017



Distribution des revenus divisée en trois tiers (tertiles)

Tabagisme passif : des inégalités selon les niveaux de revenus



12%

% de Franciliens non fumeurs concernés par le tabagisme passif à leur **domicile**



17%



10%



8%



16%

% de Franciliens non fumeurs concernés par le tabagisme passif sur leur **lieu de travail**



31%



21%



7%

Grossesse et tabac : des inégalités selon le niveau de diplôme



% de femmes fumeuses lorsqu'elles apprennent leur grossesse*

16%



diplôme < bac



diplôme ≥ bac

Les femmes moins diplômées **plus nombreuses à fumer** au moment où elles apprennent leur grossesse

* Parmi les femmes enceintes ou mères d'enfants de cinq ans ou moins

Pour en savoir plus www.ors-idf.org



Le Baromètre de Santé publique France aborde différents comportements et attitudes de santé des Français. En 2017, l'enquête a porté sur 25 319 personnes de 18-75 ans, dont 4 404 Franciliens. Nous remercions le « groupe Baromètre Santé 2017 » de Santé publique France.

* Les résultats 2016, déjà publiés sont calculés avec une pondération prenant en compte le département ce qui explique les légères différences avec les chiffres publiés par Santé publique France (BSP) soit 27 % pour le tabagisme quotidien hommes et femmes et 30 % pour les hommes.

Source : Baromètre santé 2017, Santé Publique France, exploitation ORS Île-de-France.

Pictogrammes Alexandre, Gan Khoon Lay from the Noun Project, Robert Kyriakis, Mark Adventura, Made by Made