

# La vaccination des enfants en Île-de-France

## Opinions et pratiques des parents

En Île-de-France, opinions favorables à la vaccination ...

**80%**




75 % en France\*

\* France hors Île-de-France  
Personnes interrogées âgées de 15 à 75 ans  
Source : Baromètre santé 2016, Santé publique France, exploitation ORS Île-de-France

... mais des réticences vis à vis de certains vaccins

**39%**

en Île-de-France  
41% en France\*



\* France hors Île-de-France  
Source : Baromètre santé 2016, Santé publique France, exploitation ORS Île-de-France

Les médecins, première source d'information des parents...

**86%**

des parents\* privilégient les médecins pour s'informer sur la vaccination de leurs enfants



\* Parents d'enfants âgés de 1 à 15 ans  
Source : Baromètre santé 2016, Santé publique France, exploitation ORS Île-de-France

... mais des refus de vaccination

**30%**

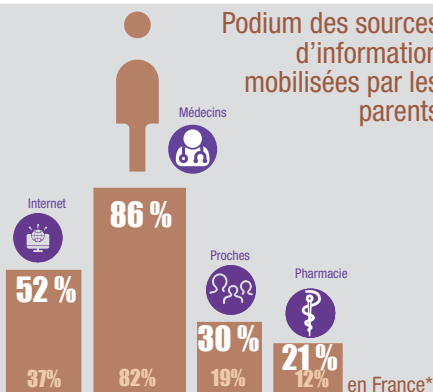
des mères disent avoir refusé un vaccin, recommandé par le médecin car elles le jugeaient dangereux ou inutile



18% des pères

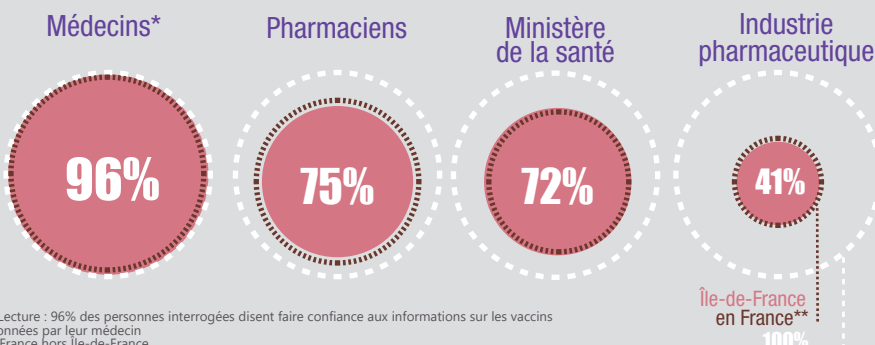
Source : Baromètre santé 2016, Santé publique France, exploitation ORS Île-de-France

Podium des sources d'information mobilisées par les parents



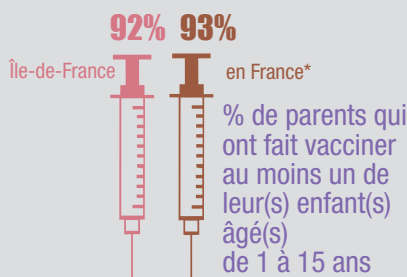
\* France hors Île-de-France  
Source : Baromètre Santé publique France 2016, exploitation ORS IDF

% de confiance selon les sources d'information



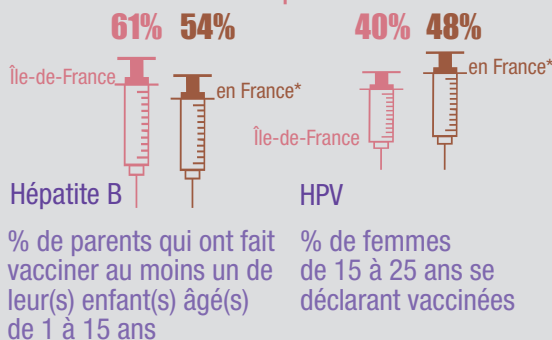
\* Lecture : 96% des personnes interrogées disent faire confiance aux informations sur les vaccins données par leur médecin  
\*\* France hors Île-de-France  
Source : Baromètre santé 2016, Santé publique France, exploitation ORS Île-de-France

Vaccination rougeole, oreillon et rubéole



\* France hors Île-de-France  
Source : Baromètre Santé publique France 2016, exploitation ORS IDF

Vaccination hépatite B et HPV



Source : Baromètre Santé publique France 2016, exploitation ORS IDF - \* France hors IDF

Parmi les raisons invoquées à la non vaccination de leur(s) enfant(s), % de parents déclarant que le médecin n'a pas proposé le vaccin

**62%** Hépatite B



**48%** HPV

Source : Baromètre Santé publique France 2016, exploitation ORS IDF