

Situation au 19 avril 2020 et évolution entre les semaines 15 et 16

Hospitalisation

Nombre total de patients
en Île-de-France 19/04

12 474



Nombre de nouvelles admissions à l'hôpital

-40%

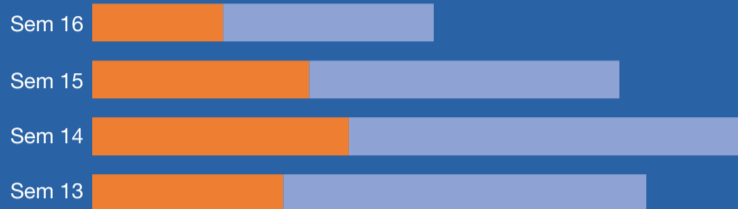
4 734

Île-de-France

-35%

12 342

France



Profil des personnes
en Île-de-France

55%
d'hommes



Réanimation

Nombre total de patients
en réanimation
en Île-de-France 19/04

2 254



Nombre de nouvelles admissions en réanimation

-42%

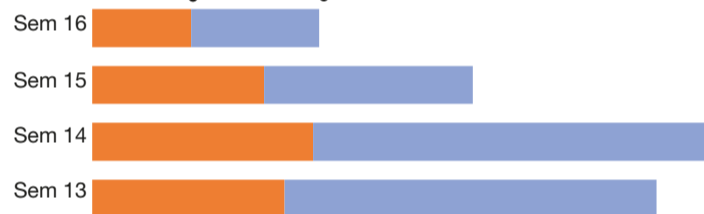
715

Île-de-France

-40%

1 641

France



18%

des patients hospitalisés
en Île-de-France
pour covid-19 sont en
réanimation

Décès

Nombre total de décès
en Île-de-France 19/04

4 756



Nombre de personnes décédées à l'hôpital

-15%

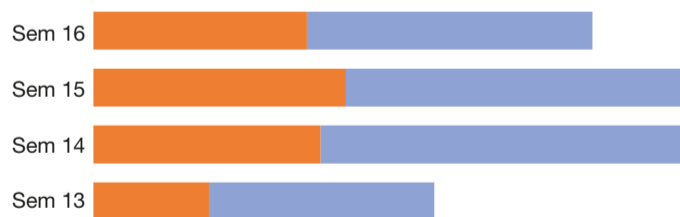
1 236

Île-de-France

-16%

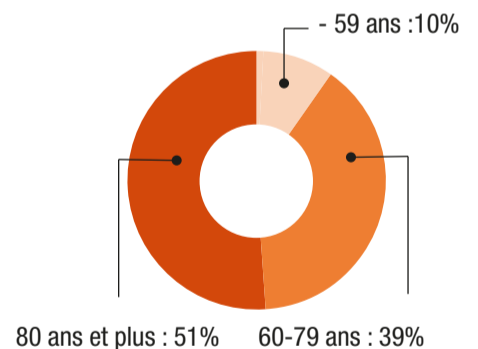
2 888

France



90%

de décès chez les 60 ans et plus
en Île-de-France



Retours à domicile

Nombre total de personnes
en Île-de-France 19/04

12 766



-8%

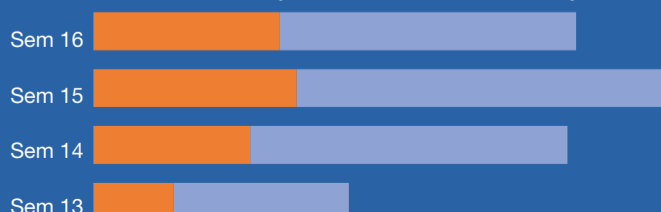
3 764

Île-de-France

-16%

9 772

France



Semaine 16 : 13 avril au 19 avril
Semaine 15 : 6 avril au 12 avril
Semaine 14 : 30 mars au 5 avril
Semaine 13 : 23 mars au 29 mars

données Île-de-France
 données France

Les flèches correspondent à l'évolution de la situation entre les deux dernières semaines