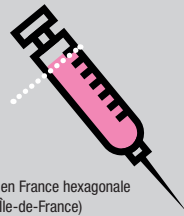


LA VACCINATION EN ÎLE-DE-FRANCE

Connaissances et opinions en 2021

Une adhésion forte à la vaccination



82 % en France hexagonale (hors Île-de-France)

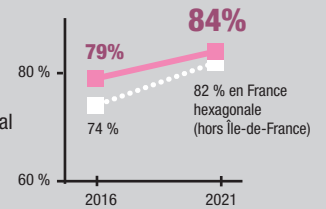
84%

En Île-de-France, plus de 84 % des personnes âgées de 18 à 75 ans ont déclaré être favorable à la vaccination en général.

Ce chiffre est significativement supérieur aux autres régions de France hexagonale.

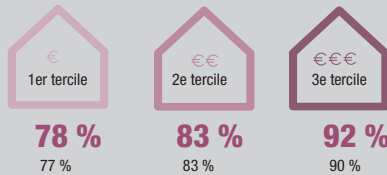
L'évolution de l'adhésion à la vaccination en général montre une amélioration depuis 2016.

La tendance est identique en Île-de-France et dans les autres régions.

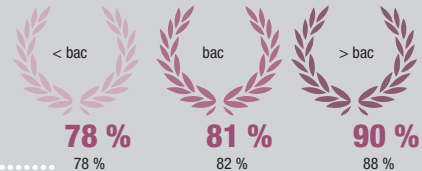


L'adhésion à la vaccination

montre un gradient socio-économique en faveur des plus riches et des plus diplômés




L'adhésion à la vaccination s'accroît également avec le niveau de revenus (3e tertile plus riche) que ce soit en Île-de-France ou dans les autres régions.



De même, les répondants ayant un diplôme supérieur au bac déclarent davantage être favorable à la vaccination que les bacheliers et les non-bacheliers.

mais des réticences à certains vaccins



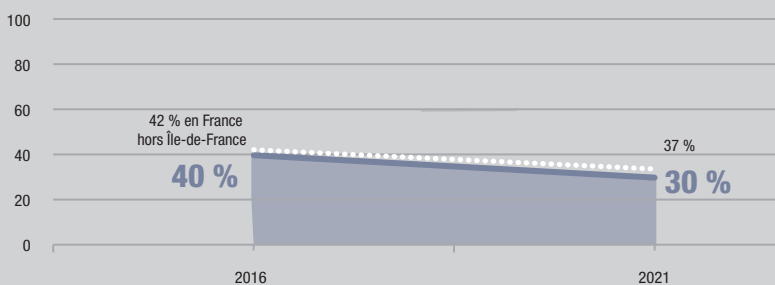
30%

34 % en France hexagonale (hors Île-de-France)

En Île-de-France, en 2021, 30 % des personnes interrogées expriment cependant des réticences à au moins un vaccin, dont 1 % d'entre elles à tous les vaccins.

Évolution de la réticence à certains vaccins

une diminution depuis 2016

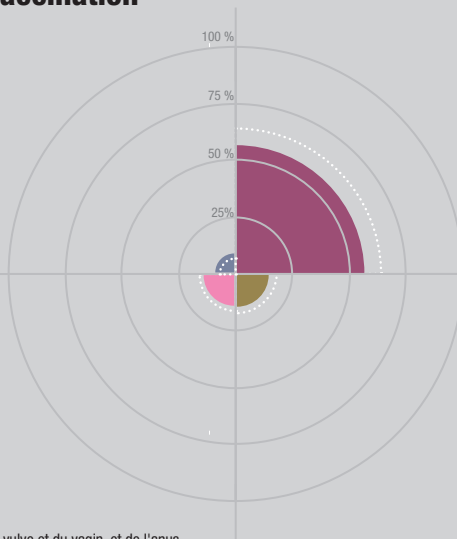


Une baisse de la réticence de la vaccination à au moins un vaccin est observée depuis 2016 malgré un contexte de crise sanitaire du Covid-19.

Des réticences essentiellement à la vaccination contre la Covid-19

8 %
En Île-de-France, 8 % des personnes interrogées sont défavorables au vaccin contre le **HPV***
7% en France hexagonale (hors Île-de-France)

13 %
En Île-de-France, 13 % des personnes interrogées sont défavorables au vaccin contre l'**hépatite B**
16 % en France hexagonale (hors Île-de-France)



57 %
En Île-de-France, 57 % des personnes interrogées sont défavorables au vaccin contre la **Covid-19**
64 % en France hexagonale (hors Île-de-France)

14 %
En Île-de-France, 14 % des personnes interrogées sont défavorables au vaccin contre la **grippe saisonnière**
18 % en France hexagonale (hors Île-de-France)

* Vaccin contre les infections à papillomavirus humains (HPV) destiné à la prévention primaire des lésions précancéreuses et des cancers du col de l'utérus, de la vulve et du vagin, et de l'anus

Connaissance de l'obligation vaccinale



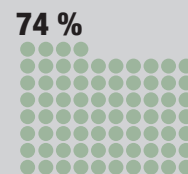
87 %
des parents de jeunes enfants ont connaissance de l'obligation vaccinale*

En 2021, 87 % des parents d'enfants âgés de 0 à 3 ans déclaraient être informés de la nouvelle obligation vaccinale.

Après une information sur l'obligation vaccinale, 74 % des parents répondaient qu'il s'agit d'une bonne mesure. Il n'y a pas de différence significative avec les autres régions (72 %).

*Vaccination obligatoire pour 11 maladies pour les enfants nés à partir du 1er janvier 2018.

Obligation vaccinale : une bonne mesure

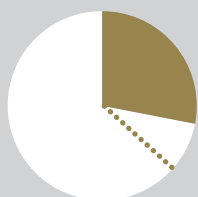


Connaissance du site internet Vaccination-info-service.fr



En 2016, un site internet sur la vaccination a été conçu par Santé publique France à la demande du ministère de la Santé. Il apporte des informations scientifiques en direction du grand public.

En Île-de-France, 31 % des personnes interrogées ont déclaré connaître ce site internet. Parmi elles, 25 % ont répondu l'avoir déjà consulté.



31 %

37 % en France hexagonale (hors Île-de-France)

Cette infographie est réalisée à l'occasion de la Semaine vaccinale du 22 au 28 avril 2024.

Elle présente les résultats de l'enquête du Baromètre Santé. Les Baromètres Santé analysent les comportements, connaissances et opinions des Français sur la santé depuis 1992. Ces enquêtes régulières sont menées par Santé publique France.

Cette infographie a été réalisée à partir d'une étude à paraître sur la «Vaccination, opinions et pratiques en Île-de-France : résultats de l'enquête du Baromètre de Santé publique France 2021 et évolutions depuis 2005».