

Situation au 11 avril 2021 et évolution entre les semaines 13 et 14

Dépistage

Nombre de tests PCR^a positifs en Île-de-France semaine 14



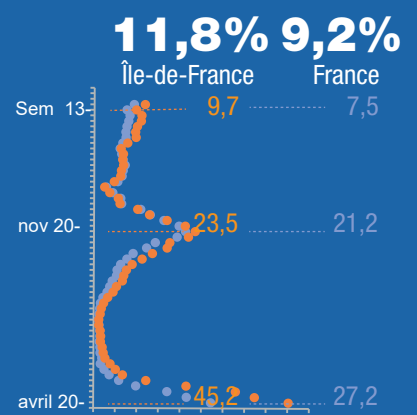
76 % variant anglais^b



Nombre de tests PCR^a effectués
-31%
578 807 Île-de-France
-30%
2 492 666 France



Taux de positivité des tests



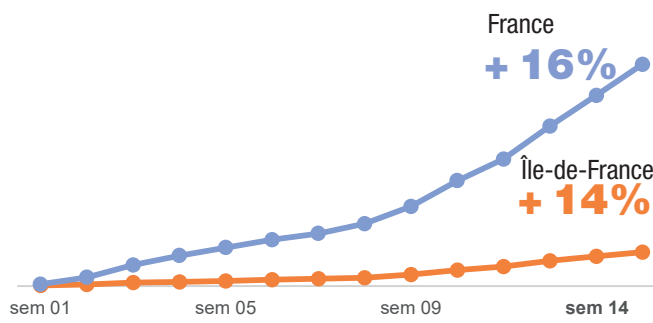
Vaccination

Nombre de doses injectées en Île-de-France 11/04

1 655 779

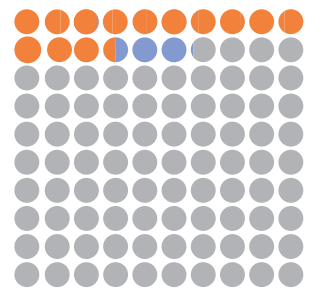


Nombre de doses injectées



% de la population vaccinée en Île-de-France/France^c

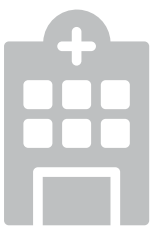
13,5% 16,1%



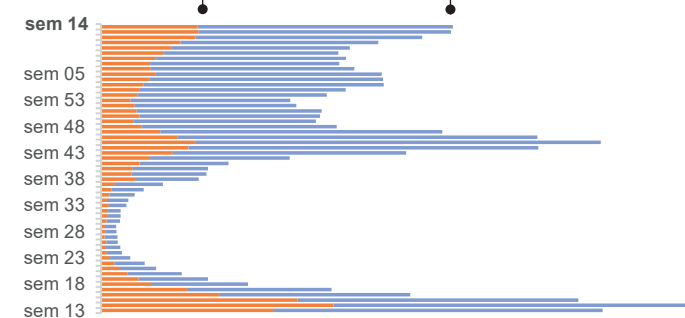
Hospitalisation

Nombre total de patients en Île-de-France 11/04

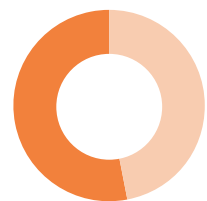
8 023



Nombre de nouvelles admissions à l'hôpital
-1%
3 849 Île-de-France
+1%
14 039 France



53%
de hommes



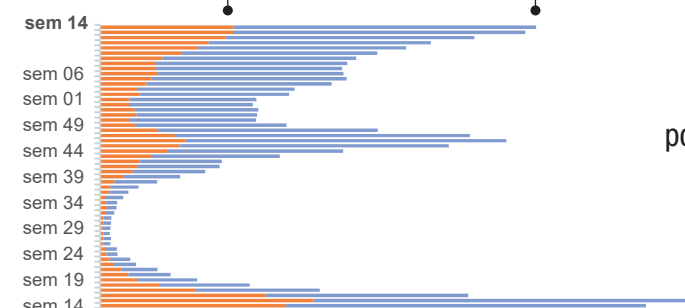
Réanimation

Nombre total de patients en réanimation en Île-de-France 11/04

1 769



Nombre de nouvelles admissions en réanimation
-1%
995 Île-de-France
+3%
3 259 France



22%

des patients hospitalisés en Île-de-France pour COVID-19 sont en réanimation

Décès

Nombre total de décès à l'hôpital en Île-de-France 11/04

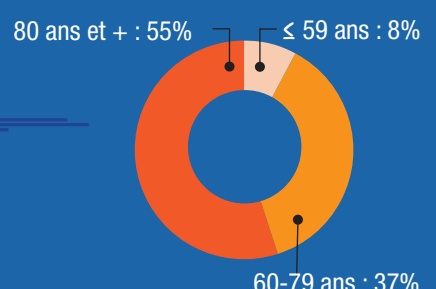
17 522



Nombre de personnes décédées
+2%
511 Île-de-France ESMS^d
+4%
2 073 France ESMS^d



92%
de décès chez les 60 ans et plus à l'hôpital en Île-de-France



Sources : Santé publique France - vaccination, CovidTracker/Ministère de la Santé.

^aTests PCR (nasopharyngés) ^b proportion de variants dans les tests criblés

^cdénominateur : toute la population

^d Les décès dans les ESMS (établissements sociaux et médicaux-sociaux pour personnes âgées et handicapées) sont pris en compte seulement jusqu'au 12 mars 2021 (sem. 10) suite à un changement de plateforme ce qui induit ici une sous estimation.

Pour en savoir plus : Bulletin de Santé publique France

Semaine 14 : 5 au 11 avril 2021
 Semaine 13 : 29 mars au 4 avril 2021

...
 Semaine 13 : 23 mars au 29 mars 2020
 Les numéros des semaines correspondent au calendrier

ESMS : Établissements sociaux et médico-sociaux pour personnes âgées et personnes handicapées

données Île-de-France
 données France

évolution de la situation entre les deux dernières semaines