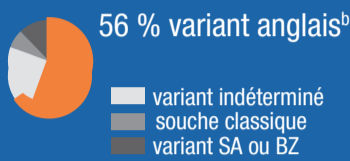


Situation au 6 juin 2021 et évolution entre les semaines 21 et 22

Dépistage

Nombre de tests PCR^a positifs en Île-de-France semaine 22

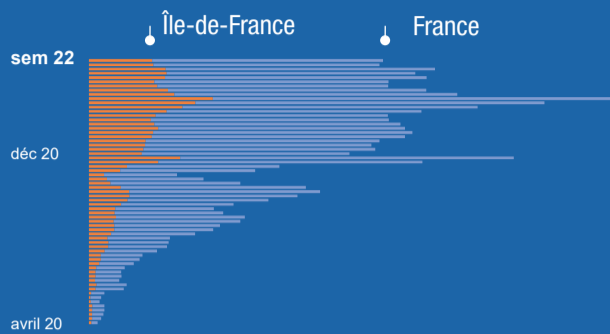


Nombre de tests PCR^a effectués

↓ -2% ↑ +1%

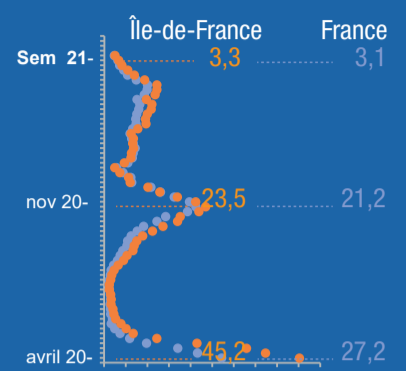
429 019 **1 990 906**

Île-de-France France



Taux de positivité des tests

2,5% **2,3%**



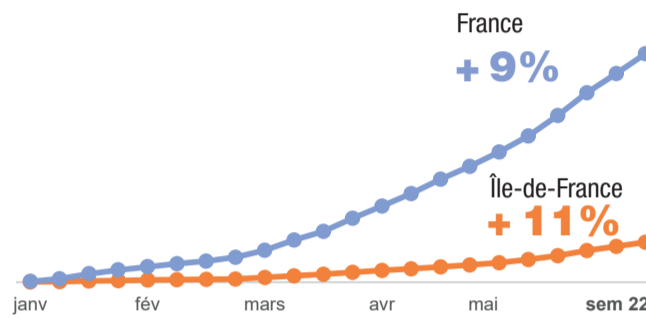
Vaccination

Nombre de doses injectées en Île-de-France 06/06

4 856 794

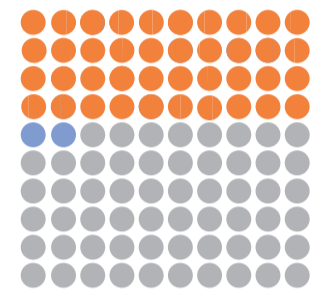


Nombre de doses injectées



% de la population vaccinée en Île-de-France/France^c


40% **42%**



Hospitalisation

Nombre total de patients en Île-de-France 06/06

3 737

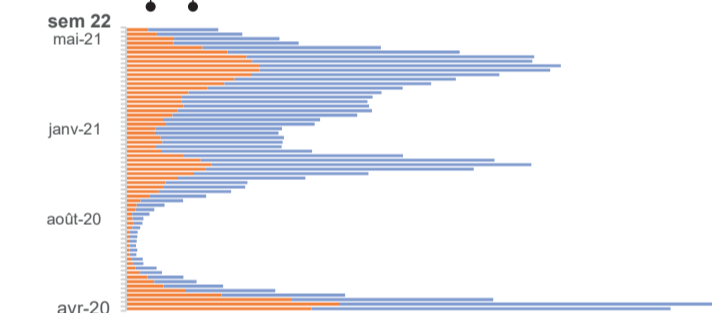


Nombre de nouvelles admissions à l'hôpital

↓ -8% ↓ -12%

731 **2 903**

Île-de-France France



52%
de hommes



Réanimation

Nombre total de patients en réanimation en Île-de-France 06/06

730

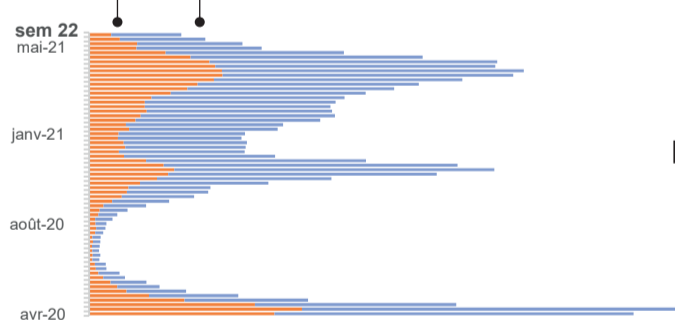


Nombre de nouvelles admissions en réanimation

↓ -28% ↓ -21%

164 **690**

Île-de-France France



20%
des patients hospitalisés en Île-de-France pour COVID-19 sont en réanimation

Décès

Nombre total de décès à l'hôpital en Île-de-France 06/06

20 263



Nombre de personnes décédées

↓ -30% ↓ -20%

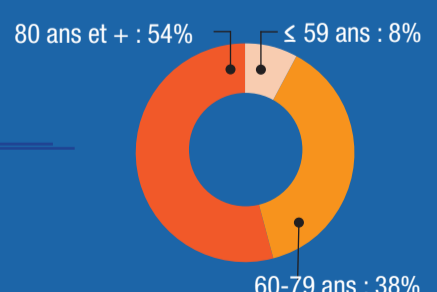
131 **594**

12 ESMS^d 110 ESMS^d

Île-de-France France



92%
de décès chez les 60 ans et plus à l'hôpital en Île-de-France



Sources : Santé publique France - vaccination, CovidTracker/Ministère de la Santé.

^aTests PCR (nasopharyngés) ^b proportion de variants dans les tests criblés

^cdénominateur : toute la population

^d Les données ont été actualisées à partir des remontées des établissements sur la plate forme Covid-19

Semaine 22 : 31 mai au 6 juin 2021
Semaine 21 : 18 au 30 mai 2021

données Île-de-France
données France

Les numéros des semaines correspondent au calendrier

évolution de la situation entre les deux dernières semaines

ESMS : Établissements sociaux et médico-sociaux pour personnes âgées et personnes handicapées