

Situation au 7 février 2021 et évolution entre les semaines 4 et 5

## Dépistage

Nombre de tests PCR<sup>a</sup> positifs en Île-de-France semaine 5

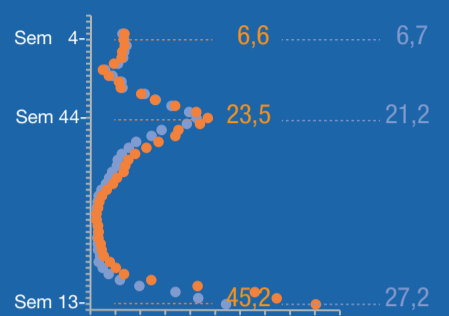
**29 279**



Nombre de tests PCR<sup>a,b</sup> effectués  
**434 356** Île-de-France  
**2 189 368** France



Taux de positivité des tests  
**6,7%** Île-de-France  
**6,3%** France



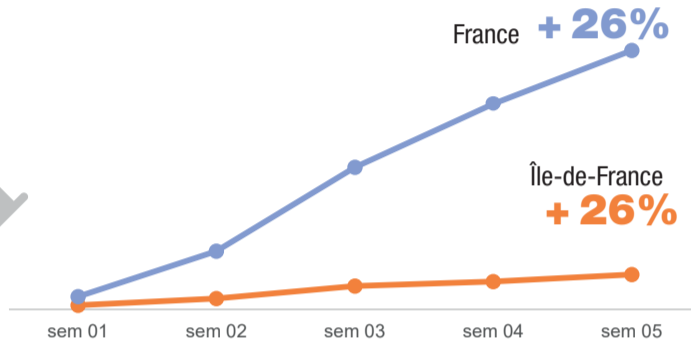
## Vaccination

Nombre de doses injectées en Île-de-France 07/02

**252 999**

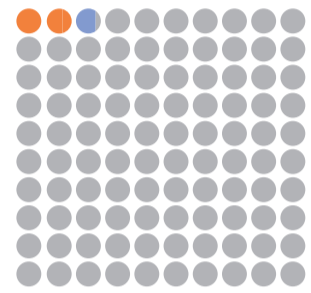


Nombre de doses injectées



% de la population vaccinée en Île-de-France/France<sup>c</sup>


**2,06%** **2,79%**



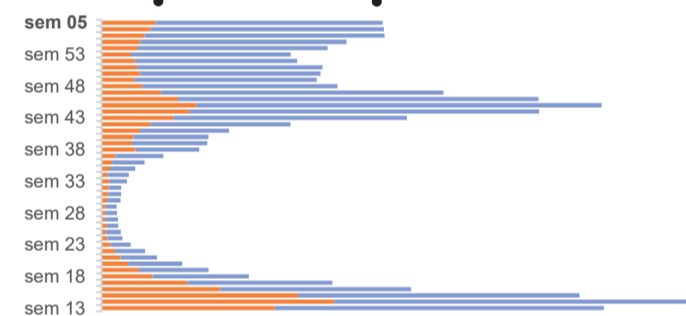
## Hospitalisation

Nombre total de patients en Île-de-France 07/02

**5 522**



Nombre de nouvelles admissions à l'hôpital  
**+11%** Île-de-France  
**0%** France  
**2 159** Île-de-France  
**11 208** France



**51%** de femmes



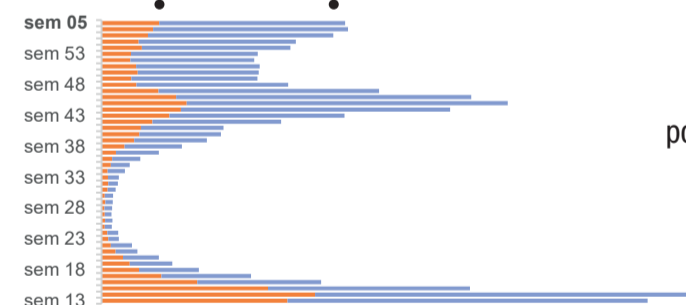
## Réanimation

Nombre total de patients en réanimation en Île-de-France 07/02

**731**



Nombre de nouvelles admissions en réanimation  
**+12%** Île-de-France  
**-1%** France  
**431** Île-de-France  
**1 820** France




**13%** des patients hospitalisés en Île-de-France pour COVID-19 sont en réanimation

## Décès

Nombre total de décès à l'hôpital en Île-de-France 07/02

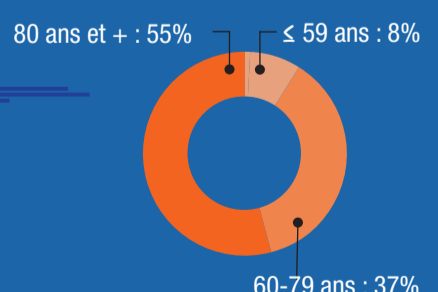
**13 708**



Nombre de personnes décédées  
**+8%** Île-de-France  
**-2%** France  
**350** Île-de-France (21 en ESMS<sup>d</sup>)  
**2 236** France (633 en ESMS<sup>d</sup>)



**92%** de décès chez les 60 ans et plus à l'hôpital en Île-de-France



Sources : Santé publique France - vaccination, CovidTracker/Ministère de la Santé.  
<sup>a</sup>Tests PCR (nasopharyngés) <sup>b</sup> changement de sources de données base Si-Dep en semaine 20  
<sup>c</sup> dénominateur : toute la population <sup>d</sup> Les données de mortalité concernant les décès dans les ESMS (établissements sociaux et médicaux-sociaux pour personnes âgées et handicapées) sont prises en compte.

Pour en savoir plus : Bulletin de Santé publique France

Semaine 5 : 1er au 7 février 2021  
Semaine 4 : 25 au 31 janvier 2021

...  
Semaine 13 : 23 mars au 29 mars 2020  
Les numéros des semaines correspondent au calendrier

ESMS : Établissements sociaux et médico-sociaux pour personnes âgées et personnes handicapées

données Île-de-France

données France

évolution de la situation entre les deux dernières semaines