

Situation au 7 mars 2021 et évolution entre les semaines 8 et 9

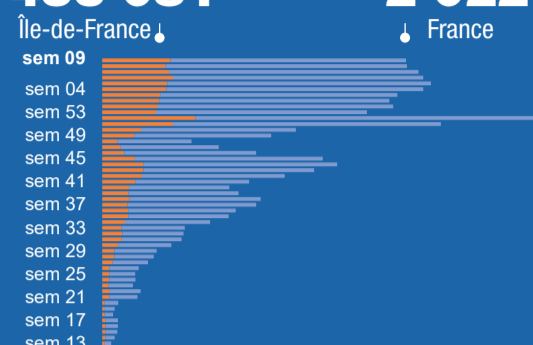
## Dépistage

Nombre de tests PCR<sup>a</sup> positifs en Île-de-France semaine 9

**43 235**

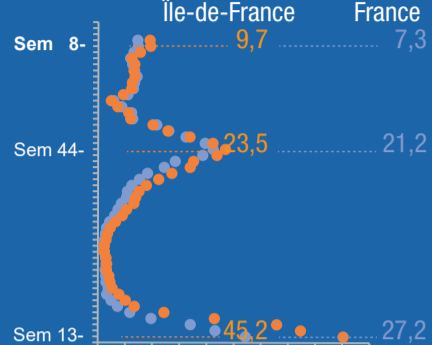


Nombre de tests PCR<sup>a,b</sup> effectués  
 ↑ **+8%** → **0%**  
**453 081** Île-de-France ↓ **2 022 913** France ↓



Taux de positivité des tests

**9,5%** Île-de-France **7,3%** France



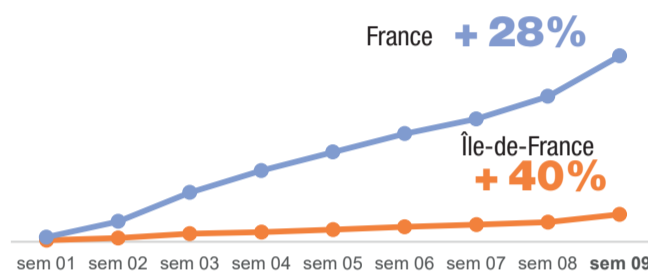
## Vaccination

Nombre de doses injectées en Île-de-France 07/03

**568 672**

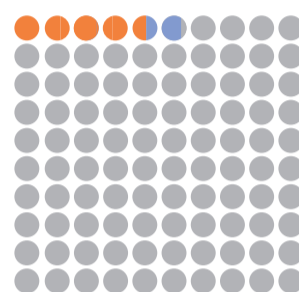


Nombre de doses injectées



% de la population vaccinée en Île-de-France/France<sup>c</sup>

**4,63%** **5,79%**



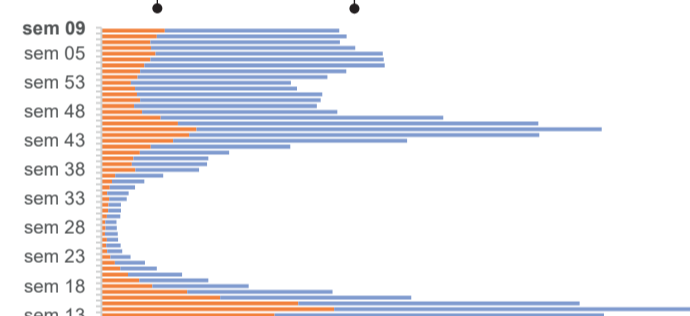
## Hospitalisation

Nombre total de patients en Île-de-France 07/03

**5 475**



Nombre de nouvelles admissions à l'hôpital  
 ↑ **+14%** ↓ **-3%**  
**2 519** Île-de-France **9 472** France ↓



**51%**  
de hommes



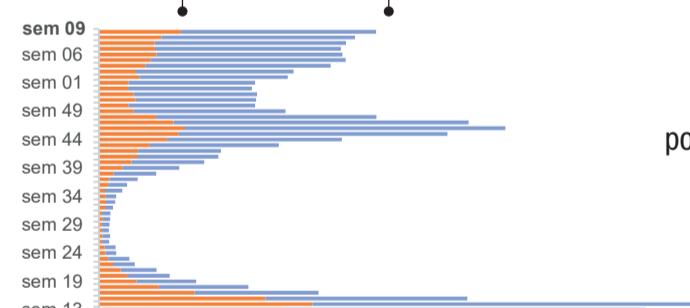
## Réanimation

Nombre total de patients en réanimation en Île-de-France 07/03

**960**



Nombre de nouvelles admissions en réanimation  
 ↑ **+31%** ↑ **+8%**  
**611** Île-de-France **2 072** France ↓



**18%**  
des patients hospitalisés en Île-de-France pour COVID-19 sont en réanimation

## Décès

Nombre total de décès à l'hôpital en Île-de-France 07/03

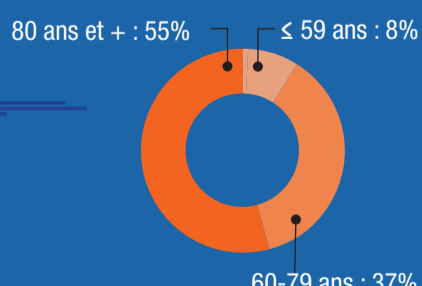
**15 274**



Nombre de personnes décédées  
 ↑ **+9%** ↓ **-2%**  
**424** Île-de-France **1 843** France ↓  
 8 en ESMS<sup>d</sup> 247 en ESMS<sup>d</sup>



**92%**  
de décès chez les 60 ans et plus à l'hôpital en Île-de-France



Sources : Santé publique France - vaccination, CovidTracker/Ministère de la Santé.  
<sup>a</sup>Tests PCR (nasopharyngés) <sup>b</sup> changement de sources de données base Si-Dep en semaine 20  
<sup>c</sup> dénominateur : toute la population  
<sup>d</sup> Les données de mortalité concernant les décès dans les ESMS (établissements sociaux et médicaux-sociaux pour personnes âgées et handicapées) sont prises en compte.

Pour en savoir plus : Bulletin de Santé publique France

Semaine 9 : 1er au 7 mars 2021  
 Semaine 8 : 22 au 28 février 2021

...  
 Semaine 13 : 23 mars au 29 mars 2020  
 Les numéros des semaines correspondent au calendrier

ESMS : Établissements sociaux et médico-sociaux pour personnes âgées et personnes handicapées

données Île-de-France  
 données France

évolution de la situation entre les deux dernières semaines