

Situation au 12 juillet 2020 et évolution entre les semaines 27 et 28

Hospitalisation

Nombre total de patients
en Île-de-France 12/07

3 286

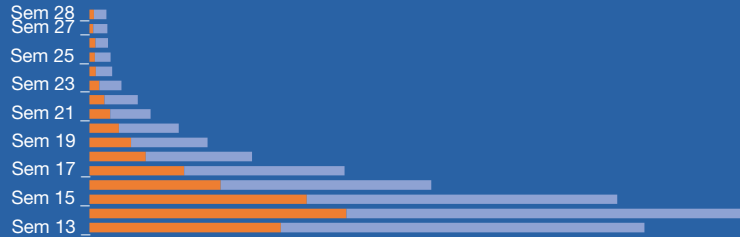


Nombre de nouvelles admissions à l'hôpital

↗ +17% ↘ -6%

165 606

Île-de-France ↓ France



Profils des personnes
en Île-de-France

51%
d'hommes



Réanimation

Nombre total de patients
en réanimation
en Île-de-France 12/07

241

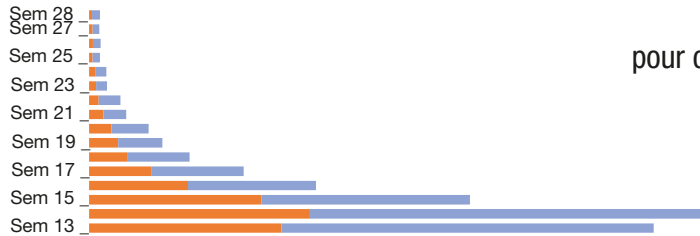


Nombre de nouvelles admissions en réanimation

↘ -17% ↗ +7%

20 78

Île-de-France ↓ France



7%

des patients hospitalisés
en Île-de-France
pour covid-19 sont en réanimation

Décès

Nombre total de décès
en Île-de-France 12 /07
à l'hôpital

7 498

dans les ESMS

4 345

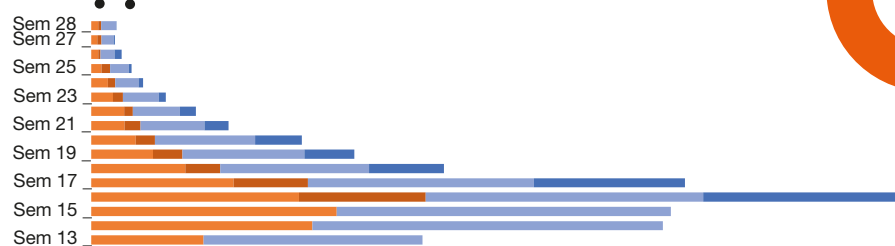


Nombre de personnes décédées

↘ -3% ↗ +6%

59 149

Île-de-France France
18 en ESMS 20 en ESMS
41 à l'hôpital 129 à l'hôpital



90%

de décès chez les 60 ans et plus
à l'hôpital en Île-de-France

80 ans et + : 52%

≤ 59 ans : 10%



60-79 ans : 38%

Retours à domicile

Nombre total de personnes
de retour à domicile
en Île-de-France 12/07

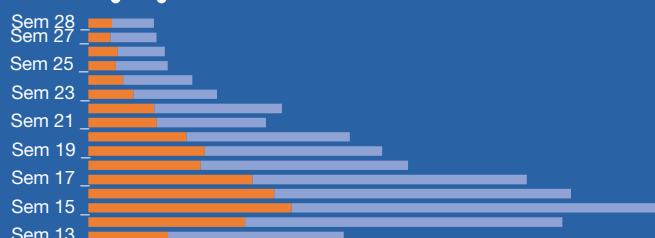
28 376



↘ -8% ↗ +4%

480 1 328

Île-de-France ↓ France



Semaine 28 : 6 juillet au 12 juillet
Semaine 27 : 29 juin au 5 juillet

Semaine 13 : 23 mars au 29 mars

ESMS : Établissements sociaux et
médico-sociaux pour personnes
âgées et personnes handicapées

données Île-de-France

données France

évolution de la situation
entre les deux
dernières semaines