

Situation au 19 juillet 2020 et évolution entre les semaines 28 et 29

## Hospitalisation

Nombre total de patients  
en Île-de-France 19/07

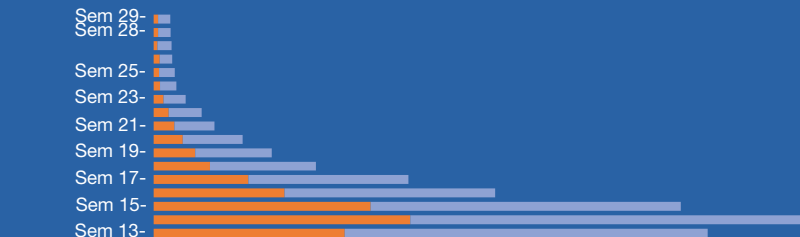
**3 165**



Nombre de nouvelles admissions à l'hôpital

↓ **-5%** → **0%**  
**157 604**

Île-de-France ↓ France



Profils des personnes  
en Île-de-France

**51%**  
d'hommes



## Réanimation

Nombre total de patients  
en réanimation  
en Île-de-France 19/07

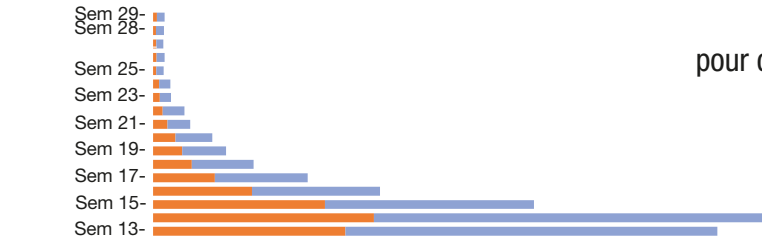
**236**



Nombre de nouvelles admissions en réanimation

↗ **+40%** ↗ **+6%**  
**28 83**

Île-de-France ↓ France



**7%**

des patients hospitalisés  
en Île-de-France  
pour covid-19 sont en réanimation


## Décès

Nombre total de décès  
en Île-de-France 19 /07  
à l'hôpital

**7 523**

dans les ESMS

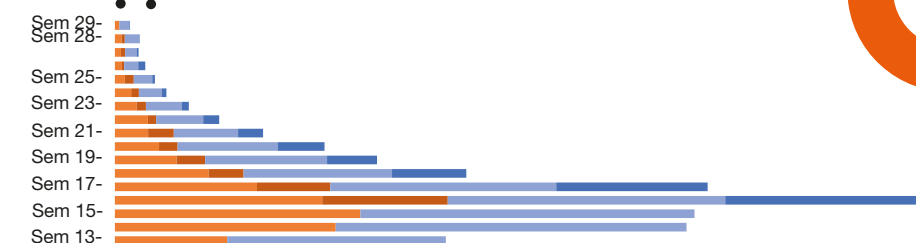
**4 319**



Nombre de personnes décédées

↓ **-56%** ↓ **-40%**  
**26 89**

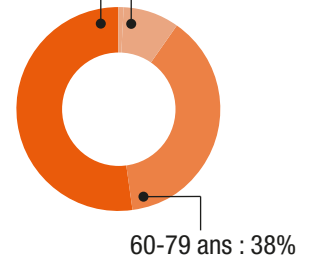
Île-de-France France  
1 en ESMS 4 en ESMS  
25 à l'hôpital 85 à l'hôpital



**90%**

de décès chez les 60 ans et plus  
à l'hôpital en Île-de-France

80 ans et + : 52% ≤ 59 ans : 10%



## Retours à domicile

Nombre total de personnes  
de retour à domicile  
en Île-de-France 19/07

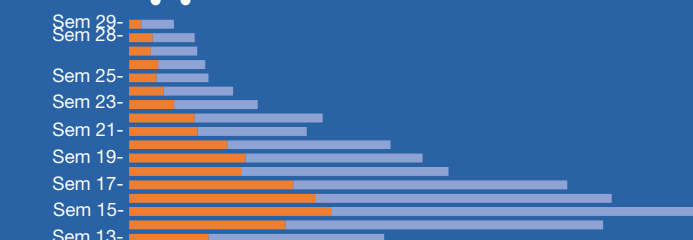
**28 623**



↓ **-49%** ↓ **-31%**

**247 910**

Île-de-France ↓ France



Semaine 29 : 13 juillet au 19 juillet  
Semaine 28 : 6 juillet au 12 juillet

...  
Semaine 13 : 23 mars au 29 mars  
Les numéros des semaines  
correspondent au calendrier

ESMS : Établissements sociaux et  
médico-sociaux pour personnes  
âgées et personnes handicapées

données Île-de-France  
données France  
évolution de la situation  
entre les deux  
dernières semaines