

Situation au 8 novembre 2020 et évolution entre les semaines 44 et 45

Dépistage

Nombre de tests PCR^a positifs en Île-de-France semaine 45

43 865



Nombre de tests PCR^a effectués

208 107

Île-de-France

1 457 032

France

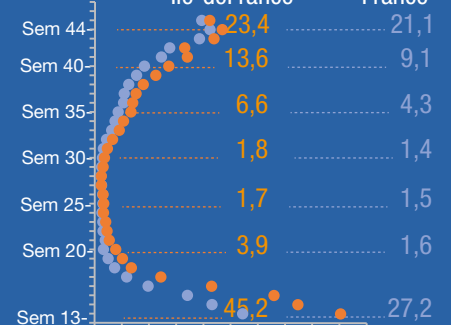


Taux de positivité des tests

21,1% **19,6%**

Île-de-France

France



Hospitalisation

Nombre total de patients en Île-de-France 8/11

6 502



Nombre de nouvelles admissions à l'hôpital

+8%

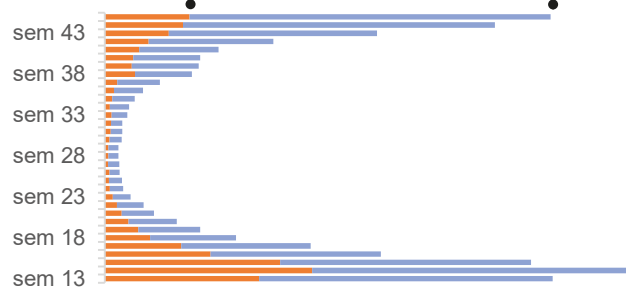
3 782

Île-de-France

+14%

19 940

France



Profils des personnes en Île-de-France

53%
d'hommes



Réanimation

Nombre total de patients en réanimation en Île-de-France 8/11

1 069



Nombre de nouvelles admissions en réanimation

+7%

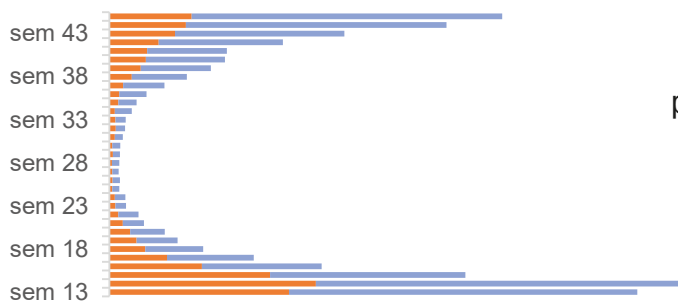
637

Île-de-France

+17%

3 037

France



16%

des patients hospitalisés en Île-de-France pour COVID-19 sont en réanimation

Décès

Nombre total de décès à l'hôpital en Île-de-France 8/11

9 493



Nombre de personnes décédées à l'hôpital^c

+34%

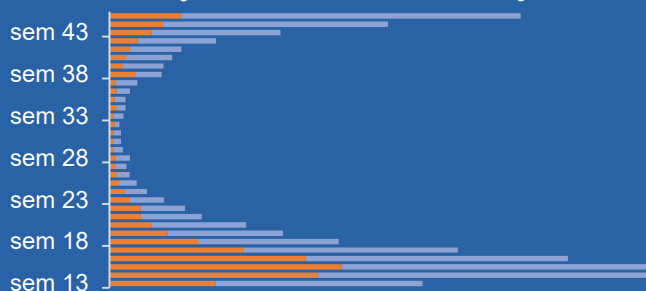
452

Île-de-France

+48%

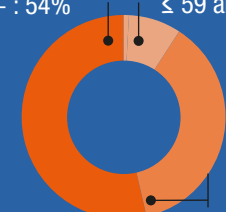
2 591

France



91% de décès chez les 60 ans et plus à l'hôpital en Île-de-France

80 ans et + : 54% ≤ 59 ans : 9%



60-79 ans : 37%

Sources : Santé publique France -

^aTests PCR (nasopharyngés) ^b changement de sources de données base Si-Dep

^cLes données concernant les décès dans les ESMS (établissements sociaux et médicaux-sociaux pour personnes âgées et handicapées), difficiles à interpréter, ont été supprimées.

Pour en savoir plus : Bulletin de Santé publique France

Semaine 45 : 2 au 8 novembre

Semaine 44 : 20 octobre au 1er novembre

...

Semaine 13 : 23 mars au 29 mars

Les numéros des semaines correspondent au calendrier

données Île-de-France

données France

évolution de la situation entre les deux dernières semaines