

Situation au 23 août 2020 et évolution entre les semaines 33 et 34

Hospitalisation

Nombre total de patients
en Île-de-France 23/08

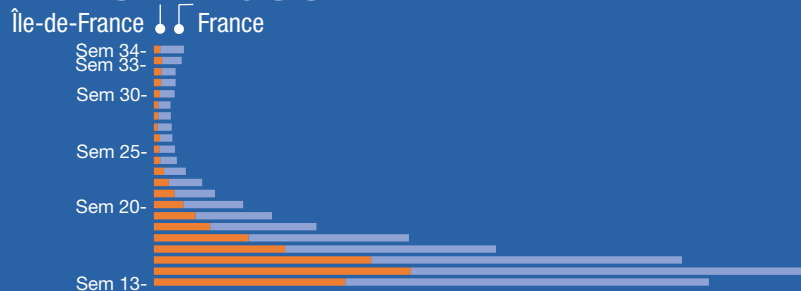
2 443



Nombre de nouvelles admissions à l'hôpital

↓ **-23%** ↗ **+7%**

231 **1083**



Profils des personnes
en Île-de-France

52%
d'hommes



Réanimation

Nombre total de patients
en réanimation
en Île-de-France 23/08

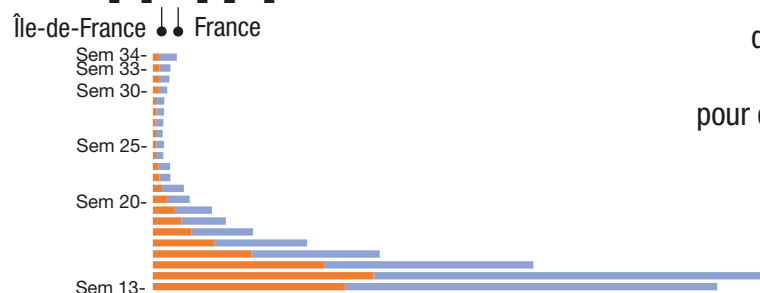
170



Nombre de nouvelles admissions en réanimation

↓ **-6%** ↗ **+36%**

44 **174**




7%

des patients hospitalisés
en Île-de-France
pour covid-19 sont en réanimation

Décès

Nombre total de décès
à l'hôpital
en Île-de-France 23/08

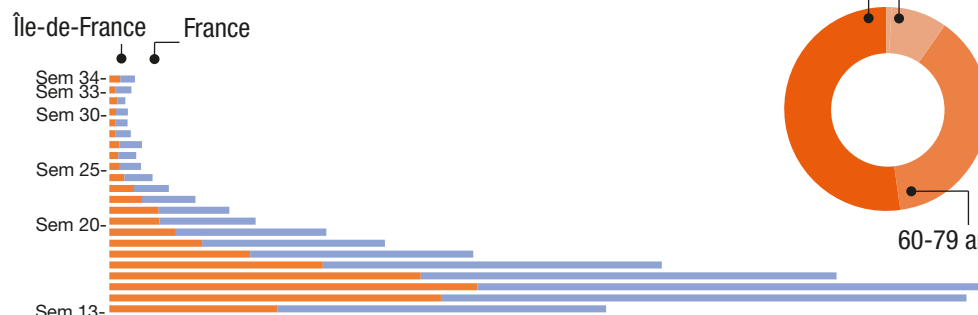
7 677



Nombre de personnes décédées à l'hôpital*

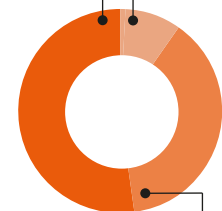
↗ **+72%** ↗ **+15%**

43 **101**



90%

de décès chez les 60 ans et plus
à l'hôpital en Île-de-France



60-79 ans : 38%

Sources : Santé publique France -
*Les données concernant les décès dans les ESMS (établissements sociaux et médicaux-sociaux pour personnes âgées et handicapées), difficiles à interpréter, ont été supprimées.