

Situation au 10 janvier 2021 et évolution entre les semaines 53 et 1

Dépistage

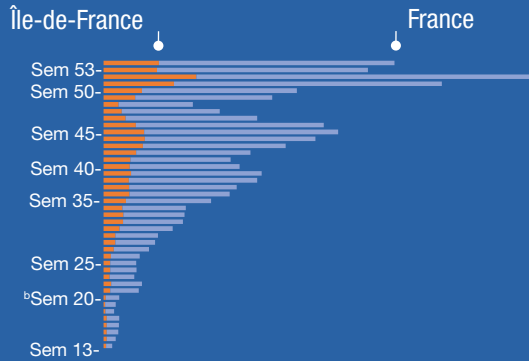
Nombre de tests PCR^a positifs en Île-de-France semaine 1

22 725



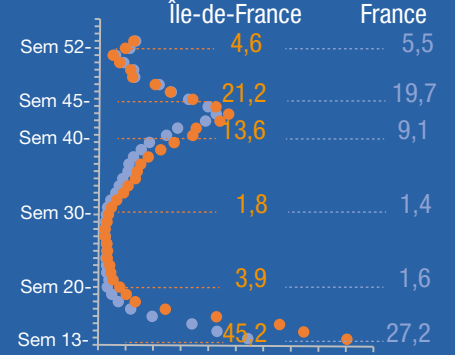
Nombre de tests PCR^a effectués

370 014 Île-de-France **1 938 812** France



Taux de positivité des tests


6,1% Île-de-France **6,5%** France



Hospitalisation

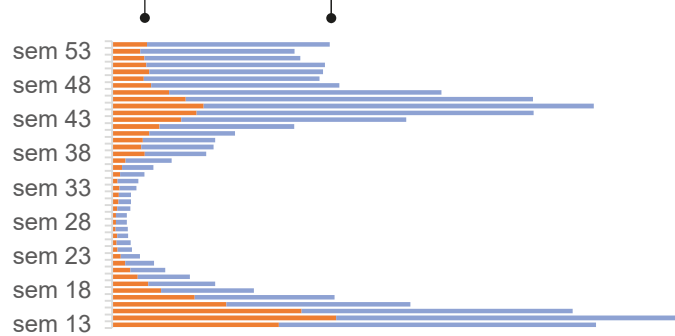
Nombre total de patients en Île-de-France 10/01

4 730



Nombre de nouvelles admissions à l'hôpital

+23% **+19%**
1 442 Île-de-France **9 006** France



Profil des personnes en Île-de-France

52% de femmes



Réanimation

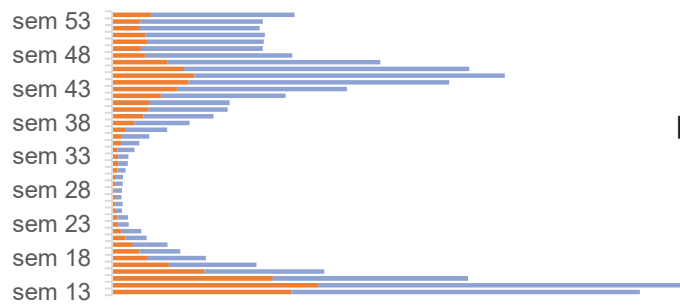
Nombre total de patients en réanimation en Île-de-France 10/01

564



Nombre de nouvelles admissions en réanimation

+37% **+21%**
Île-de-France **300** France **1 412**



12%

des patients hospitalisés en Île-de-France pour COVID-19 sont en réanimation

Décès

Nombre total de décès à l'hôpital en Île-de-France 10/01

12 492

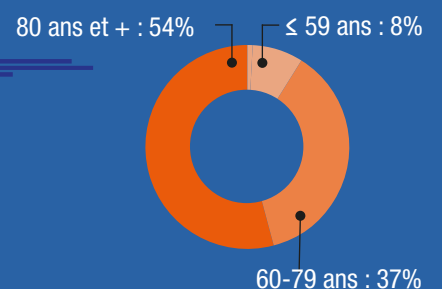


Nombre de personnes décédées

+29% **+13%**
Île-de-France **290** (65 en ESMS^c) France **1 897** (650 en ESMS^c)



92% de décès chez les 60 ans et plus à l'hôpital en Île-de-France



Sources : Santé publique France -
^aTests PCR (nasopharyngés) ^b changement de sources de données base Si-Dep
^cLes données de mortalité concernant les décès dans les ESMS (établissements sociaux et médicaux-sociaux pour personnes âgées et handicapées) sont prises en compte.

Pour en savoir plus : Bulletin de Santé publique France

Semaine 1 : 4 au 10 janvier 2021
Semaine 53 : 28 décembre au 3 janvier

...
Semaine 13 : 23 mars au 29 mars
Les numéros des semaines correspondent au calendrier

ESMS : Établissements sociaux et médico-sociaux pour personnes âgées et personnes handicapées

données Île-de-France

données France

évolution de la situation entre les deux dernières semaines