

Situation au 10 mai 2020 et évolution entre les semaines 18 et 19

Hospitalisation

Nombre total de patients en Île-de-France 10/05

9 373

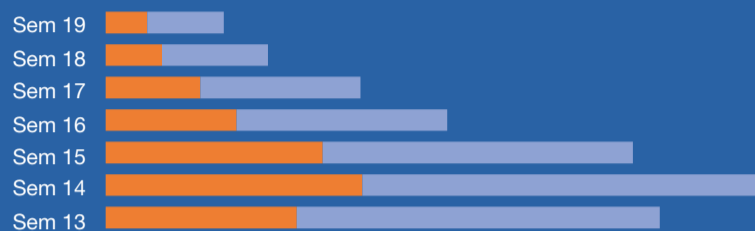


Nombre de nouvelles admissions à l'hôpital

↓ -26%
1 498

↓ -27%
4 265

Île-de-France ↓ France



Profil des personnes en Île-de-France

51%
d'hommes



Réanimation

Nombre total de patients en réanimation en Île-de-France 10/05

1 171

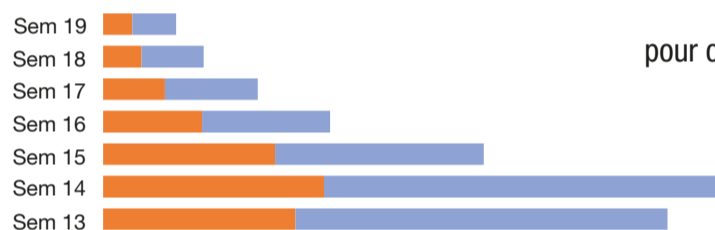


Nombre de nouvelles admissions en réanimation

↓ -25%
210

↓ -27%
528

Île-de-France ↓ France



12%

des patients hospitalisés en Île-de-France pour covid-19 sont en réanimation

Décès

Nombre total de décès en Île-de-France 10/05 à l'hôpital

6 474

dans les ESMS

4 344



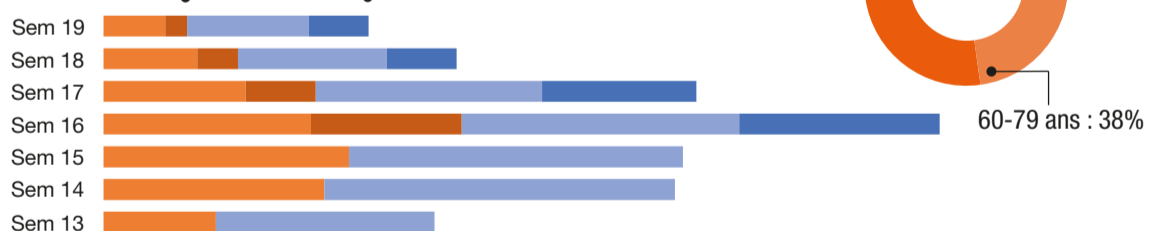
Nombre de personnes décédées

↓ -34%
499

↓ -24%
1 579

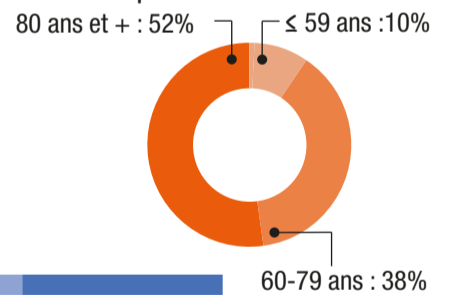
Île-de-France
 131 en ESMS
 368 à l'hôpital

France
 485 en ESMS
 1 094 à l'hôpital



90%

de décès chez les 60 ans et plus à l'hôpital en Île-de-France



Retours à domicile

Nombre total de personnes de retour à domicile en Île-de-France 10/05

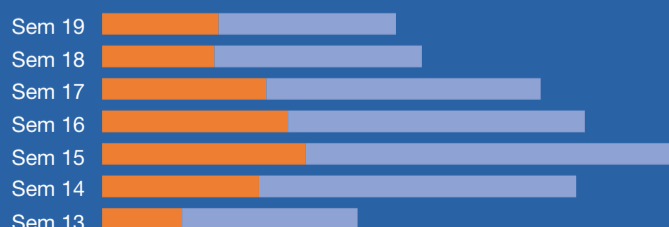
20 320



↑ +4%
2 358

↓ -8%
5 946

Île-de-France ↓ France



Semaine 19 : 4 mai au 10 mai
Semaine 18 : 27 avril au 3 mai
Semaine 17 : 20 avril au 26 avril
Semaine 16 : 13 avril au 19 avril
Semaine 15 : 6 avril au 12 avril
Semaine 14 : 30 mars au 5 avril
Semaine 13 : 23 mars au 29 mars

ESMS : Établissements sociaux et médico-sociaux pour personnes âgées et personnes handicapées

█ données Île-de-France
█ données France
 ↙ évolution de la situation entre les deux dernières semaines