

Situation au 17 janvier 2021 et évolution entre les semaines 1 et 2

## Dépistage

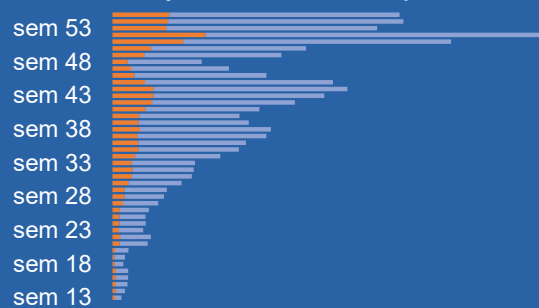
Nombre de tests PCR<sup>a</sup> positifs en Île-de-France semaine 2

**23 806**



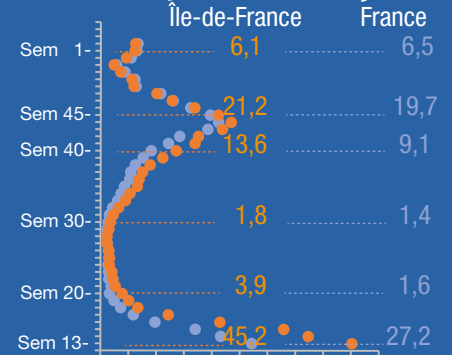
Nombre de tests PCR<sup>a,b</sup> effectués

**379 197** Île-de-France **1 912 366** France



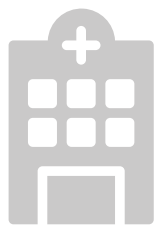
Taux de positivité des tests

**6,3%** Île-de-France **6,7%** France



Nombre total de patients en Île-de-France 17/01

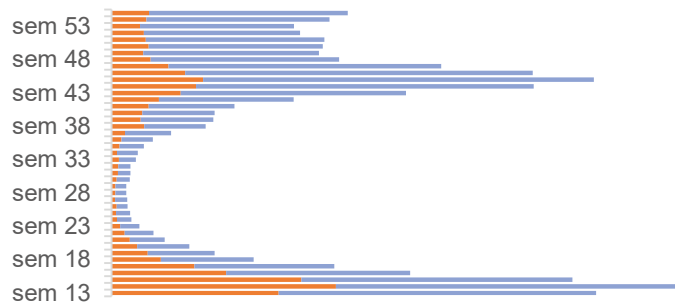
**4 797**



## Hospitalisation

Nombre de nouvelles admissions à l'hôpital

**+7%** **1 541** Île-de-France **+8%** **9 759** France



Profil des personnes en Île-de-France

**52%** de femmes



Nombre total de patients en réanimation en Île-de-France 17/01

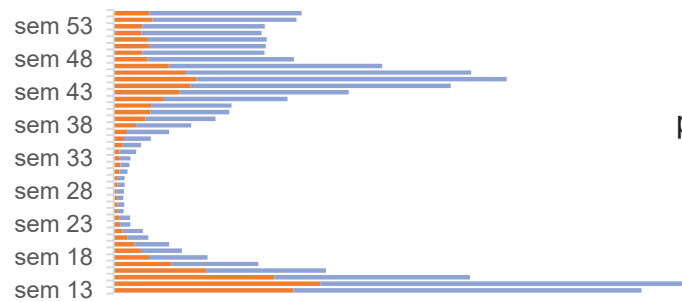
**565**



## Réanimation

Nombre de nouvelles admissions en réanimation

**-8%** **276** Île-de-France **+3%** **1 453** France



**12%**

des patients hospitalisés en Île-de-France pour COVID-19 sont en réanimation

Nombre total de décès à l'hôpital en Île-de-France 17/01

**12 756**



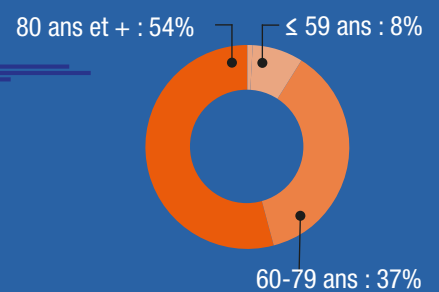
## Décès

Nombre de personnes décédées

**-16%** **266** Île-de-France **0%** **1 812** France



**92%** de décès chez les 60 ans et plus à l'hôpital en Île-de-France



Sources : Santé publique France -  
<sup>a</sup>Tests PCR (nasopharyngés) <sup>b</sup> changement de sources de données base Si-Dep en semaine 20  
<sup>c</sup>Les données de mortalité concernant les décès dans les ESMS (établissements sociaux et médicaux-sociaux pour personnes âgées et handicapées) sont prises en compte.

**Pour en savoir plus : Bulletin de Santé publique France**

Semaine 2 : 11 au 17 janvier 2021  
Semaine 1 : 4 au 10 janvier 2021

...  
Semaine 13 : 23 mars au 29 mars 2020  
Les numéros des semaines correspondent au calendrier

ESMS : Établissements sociaux et médico-sociaux pour personnes âgées et personnes handicapées

données Île-de-France  
données France

évolution de la situation entre les deux dernières semaines