

Situation au 17 mai 2020 et évolution entre les semaines 19 et 20

Hospitalisation

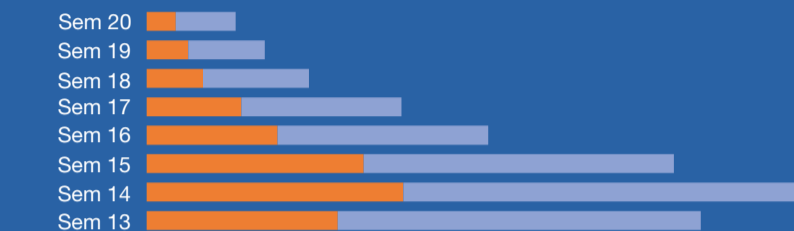
Nombre total de patients en Île-de-France 17/05

8 108



Nombre de nouvelles admissions à l'hôpital

-30% **1 056** Île-de-France ↓
-25% **3 218** France ↓



Profils des personnes en Île-de-France

52% d'hommes



Réanimation

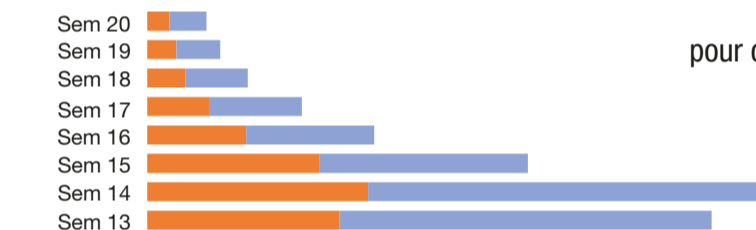
Nombre total de patients en réanimation en Île-de-France 17/05

893



Nombre de nouvelles admissions en réanimation

-23% **161** Île-de-France ↓
-19% **429** France ↓



11%

des patients hospitalisés en Île-de-France pour covid-19 sont en réanimation

Décès

Nombre total de décès en Île-de-France 17/05

à l'hôpital

6 727

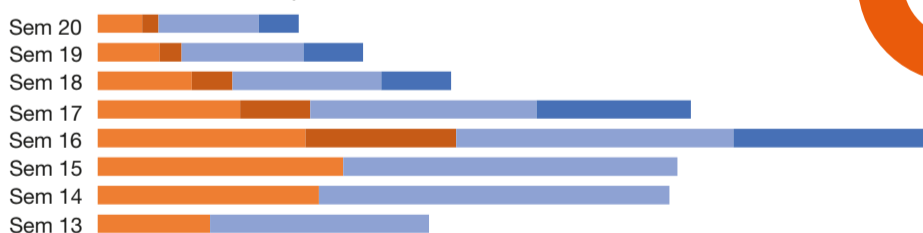
dans les ESMS

4 441



Nombre de personnes décédées

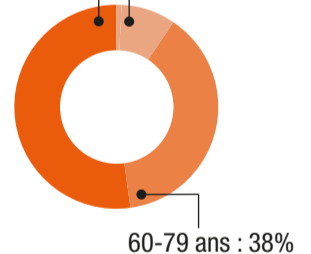
-28% **361** Île-de-France
97 en ESMS, 264 à l'hôpital
-24% **1 197** France
336 en ESMS, 861 à l'hôpital



90%

de décès chez les 60 ans et plus à l'hôpital en Île-de-France

80 ans et + : 52% ≤ 59 ans : 10%



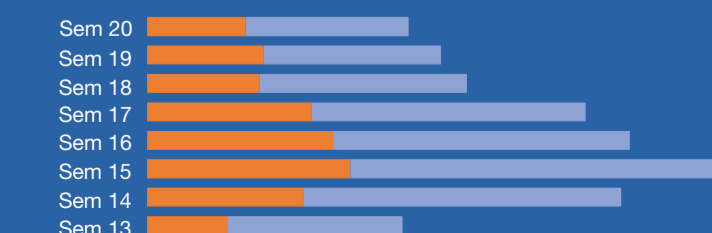
Retours à domicile

Nombre total de personnes de retour à domicile en Île-de-France 17/05

22 186



-16% **1 990** Île-de-France ↓
-11% **5 294** France ↓



Semaine 20 : 11 mai au 17 mai
Semaine 19 : 4 mai au 10 mai
Semaine 18 : 27 avril au 3 mai
Semaine 17 : 20 avril au 26 avril
Semaine 16 : 13 avril au 19 avril
Semaine 15 : 6 avril au 12 avril
Semaine 14 : 30 mars au 5 avril

ESMS : Établissements sociaux et médico-sociaux pour personnes âgées et personnes handicapées

données Île-de-France (orange)
données France (blue)

évolution de la situation entre les deux dernières semaines (indicated by arrows in the charts)