

Situation au 13 décembre 2020 et évolution entre les semaines 49 et 50

Dépistage

Nombre de tests PCR^a positifs en Île-de-France semaine 50

14 418



Nombre de tests PCR^a effectués

257 151

Île-de-France

1 289 655

France



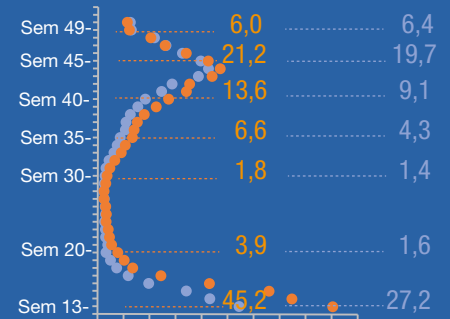
Taux de positivité des tests

5,6%

Île-de-France

6,2%

France



Hospitalisation

Nombre total de patients en Île-de-France 13/12

4 973



Nombre de nouvelles admissions à l'hôpital

+18%

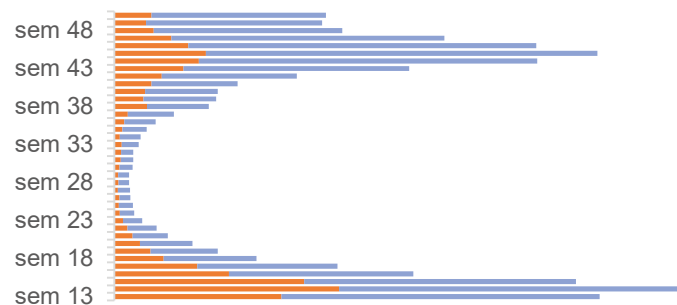
1 538

Île-de-France

+2%

8 734

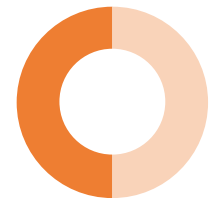
France



Profil des personnes en Île-de-France

50%

d'hommes



Réanimation

Nombre total de patients en réanimation en Île-de-France 13/12

607



Nombre de nouvelles admissions en réanimation

+22%

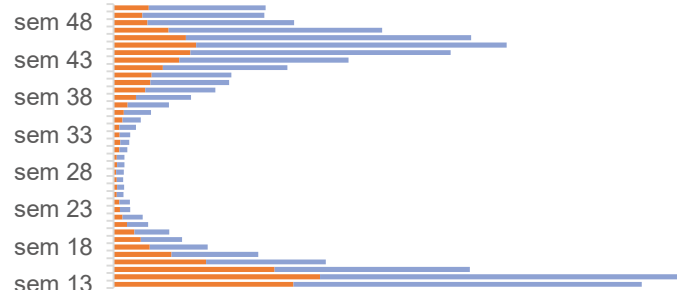
271

Île-de-France

+1%

1 174

France



12%

des patients hospitalisés en Île-de-France pour COVID-19 sont en réanimation

Décès

Nombre total de décès à l'hôpital en Île-de-France 13/12

11 455



Nombre de personnes décédées à l'hôpital^c

+6%

323

Île-de-France

-4%

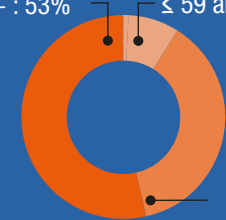
1 994

France



91%

de décès chez les 60 ans et plus à l'hôpital en Île-de-France



60-79 ans : 38%

Sources : Santé publique France -

^aTests PCR (nasopharyngés) ^b changement de sources de données base Si-Dep

^cLes données concernant les décès dans les ESMS (établissements sociaux et médicaux-sociaux pour personnes âgées et handicapées), difficiles à interpréter, ont été supprimées.

Pour en savoir plus : Bulletin de Santé publique France

Semaine 50 : 7 au 13 décembre

Semaine 49 : 30 novembre au 6 décembre

...

Semaine 13 : 23 mars au 29 mars

Les numéros des semaines correspondent au calendrier

données Île-de-France

données France

évolution de la situation entre les deux dernières semaines