

Situation au 18 avril 2021 et évolution entre les semaines 14 et 15

Dépistage

Nombre de tests PCR^a positifs en Île-de-France semaine 15



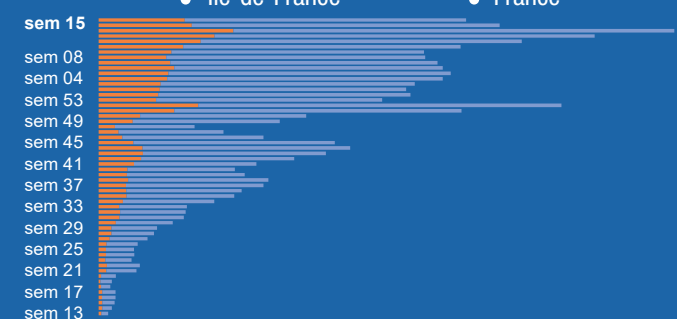
70 % variant anglais^b



Nombre de tests PCR^a effectués

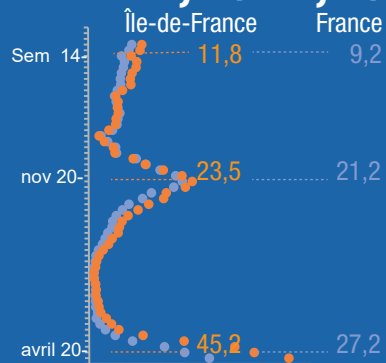
534 977 Île-de-France
2 284 126 France

- 8% (Île-de-France)
- 8% (France)



Taux de positivité des tests

12,2% Île-de-France
9,9% France



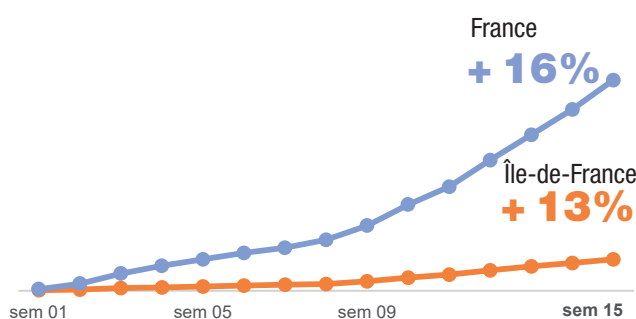
Vaccination

Nombre de doses injectées en Île-de-France 18/04

1 877 281

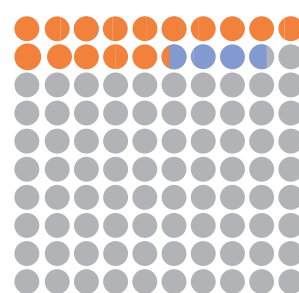


Nombre de doses injectées



% de la population vaccinée en Île-de-France/France^c

15,3% Île-de-France
18,8% France



Hospitalisation

Nombre total de patients en Île-de-France 18/04

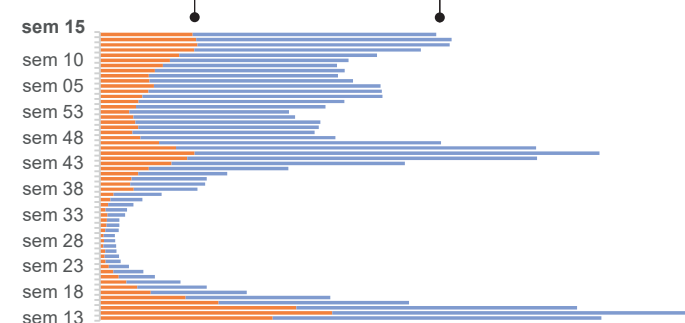
8 147



Nombre de nouvelles admissions à l'hôpital

3 701 Île-de-France
13 433 France

- 4% (Île-de-France)
- 4% (France)



52% de hommes



Réanimation

Nombre total de patients en réanimation en Île-de-France 18/04

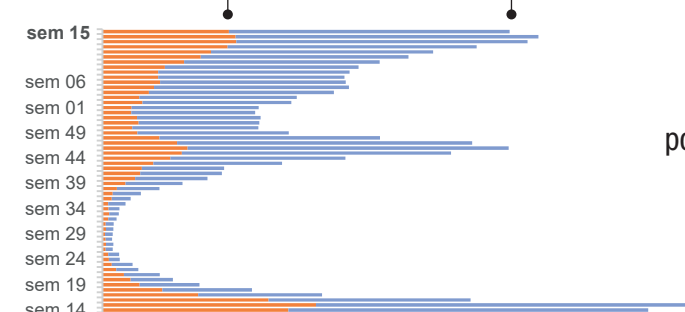
1 786



Nombre de nouvelles admissions en réanimation

946 Île-de-France
3 044 France

- 5% (Île-de-France)
- 7% (France)



22%

des patients hospitalisés en Île-de-France pour COVID-19 sont en réanimation

Décès

Nombre total de décès à l'hôpital en Île-de-France 18/04

18 041



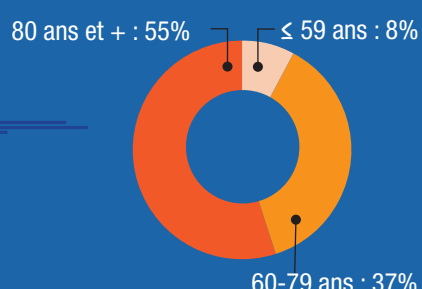
Nombre de personnes décédées

519 ESMS^d Île-de-France
1 944 ESMS^d France

+ 2% (Île-de-France)
- 6% (France)



92% de décès chez les 60 ans et plus à l'hôpital en Île-de-France



Sources : Santé publique France - vaccination, CovidTracker/Ministère de la Santé.
^aTests PCR (nasopharyngés) ^b proportion de variants dans les tests criblés
^cdénominateur : toute la population
^d Les décès dans les ESMS (établissements sociaux et médicaux-sociaux pour personnes âgées et handicapées) sont pris en compte seulement jusqu'au 12 mars 2021 (sem. 10) suite à un changement de plateforme ce qui induit ici une sous estimation.

Pour en savoir plus : Bulletin de Santé publique France

Semaine 15 : 12 au 18 avril 2021
Semaine 14 : 5 au 11 avril 2021

...
Semaine 13 : 23 mars au 29 mars 2020
Les numéros des semaines correspondent au calendrier

ESMS : Établissements sociaux et médico-sociaux pour personnes âgées et personnes handicapées

données Île-de-France

données France

évolution de la situation entre les deux dernières semaines