

Situation au 19 sept. 2021 et évolution entre les semaines 36 et 37

Dépistage

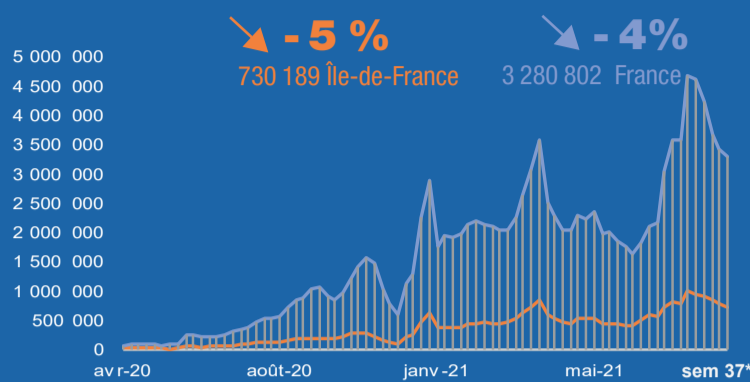
Nombre de tests PCR^a positifs en Île-de-France semaine 36

10 597

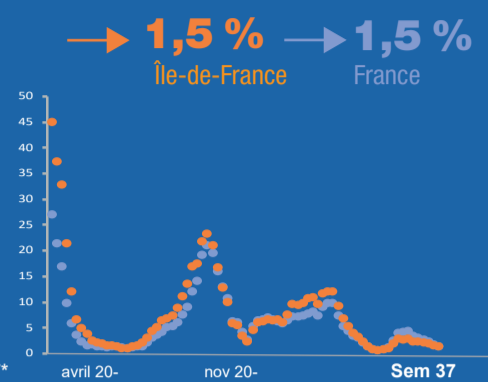


97 %
variant delta^b

Nombre de tests PCR effectués



Taux de positivité des tests



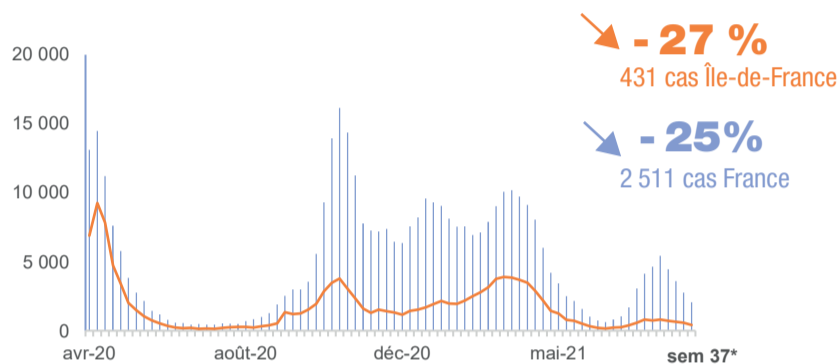
Hospitalisation

Nombre total de patients en Île-de-France 20/09

1 872



Nombre de nouvelles admissions à l'hôpital



Profils des personnes en Île-de-France

49 %
d'hommes



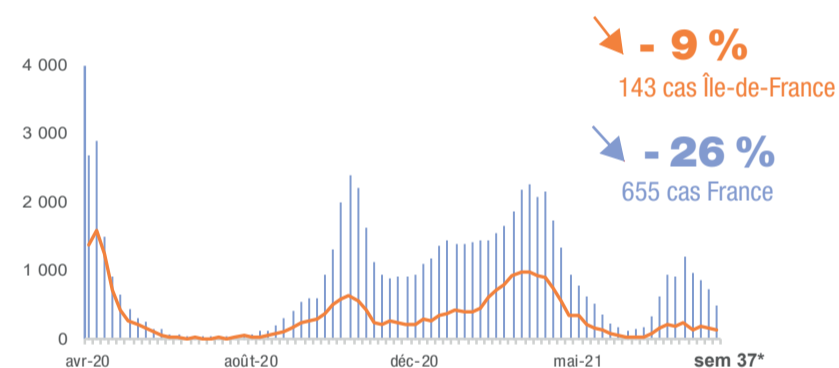
Réanimation

Nombre total de patients en réanimation en Île-de-France 20/09

396



Nombre de nouvelles admissions en réanimation



21 %
des patients hospitalisés en Île-de-France pour COVID-19 en réanimation

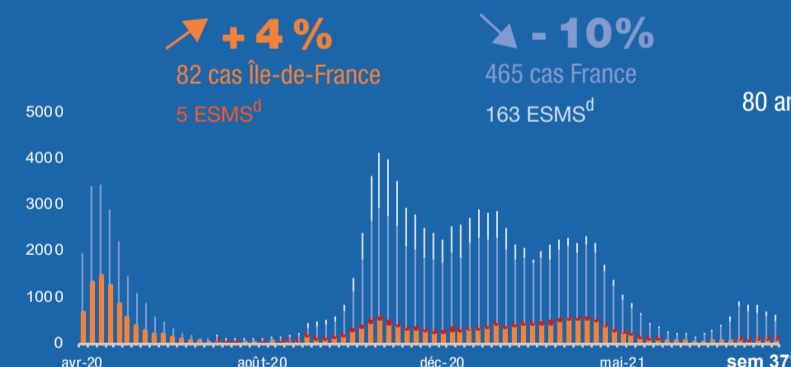
Décès

Nombre total de décès à l'hôpital en Île-de-France 20/09

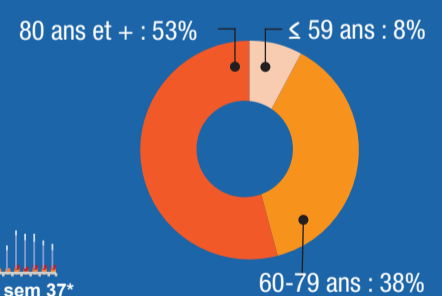
21 172



Nombre de personnes décédées



92 %
de décès chez ≥ 60 ans à l'hôpital en Île-de-France



Pour les données vaccination, se référer à la semaine 36 en l'absence d'une actualisation des données.

Sources : Santé publique France - vaccination, CovidTracker/Ministère de la Santé

^aTests PCR (nasopharyngés) ^b proportion de variants dans les tests criblés

^c Source : Assurance Maladie (téléservice Vaccin Covid), au lieu de résidence - dénominateur : toute la population

^d Les données ont été actualisées à partir des remontées d'établissements sur la plateforme Covid-19 - ESMS : Établissements sociaux et médico-sociaux pour personnes âgées et personnes handicapées

Pour en savoir plus : Bulletin de Santé publique France

données Île-de-France
données France

évolution de la situation entre les deux dernières semaines

Semaine 37 : 13 au 19 septembre 2021

Semaine 36 : 06 au 12 septembre 2021

*du mardi 14/09 au lundi 20/09

Les numéros des semaines correspondent au calendrier