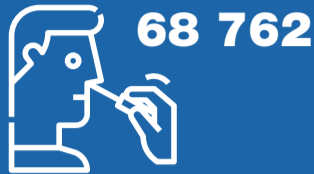


Situation au 21 mars 2021 et évolution entre les semaines 10 et 11

Dépistage

Nombre de tests PCR^a positifs en Île-de-France semaine 11



78 % variant anglais^b



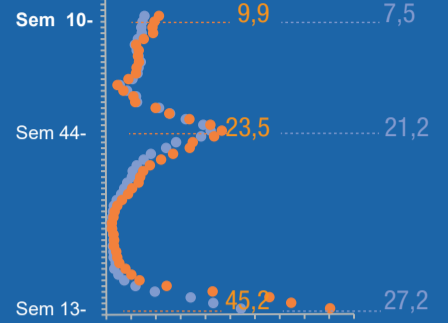
■ variant indéterminé
■ souche classique
■ variant SA ou BZ

Nombre de tests PCR^a effectués
+20%
633 363 Île-de-France
+17%
2 630 852 France



Taux de positivité des tests

10,9% Île-de-France
7,9% France



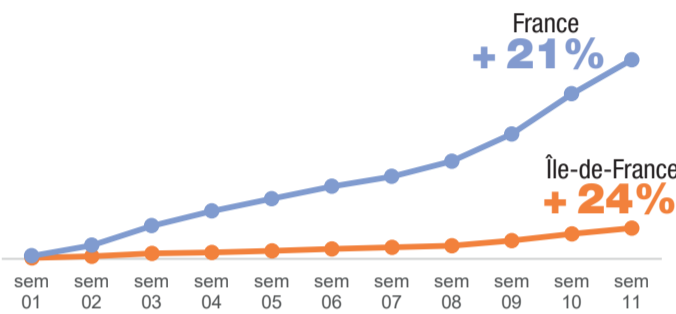
Vaccination

Nombre de doses injectées en Île-de-France 21/03

958 121

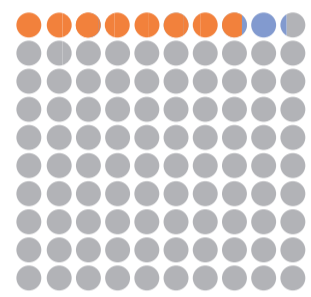


Nombre de doses injectées



% de la population vaccinée en Île-de-France/France^c

7,80% Île-de-France
9,25% France



Hospitalisation

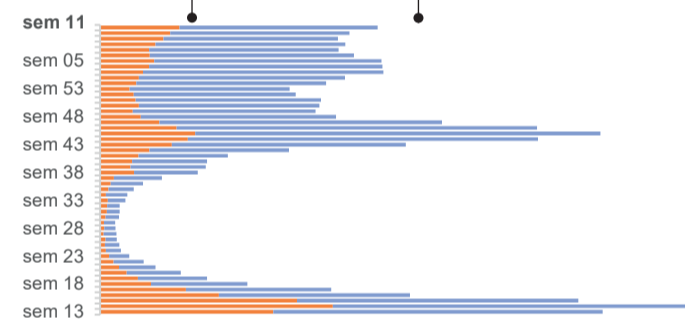
Nombre total de patients en Île-de-France 28/03

6 367



Nombre de nouvelles admissions à l'hôpital

+13%
3 166 Île-de-France
+11%
11 060 France



52%
de hommes



Réanimation

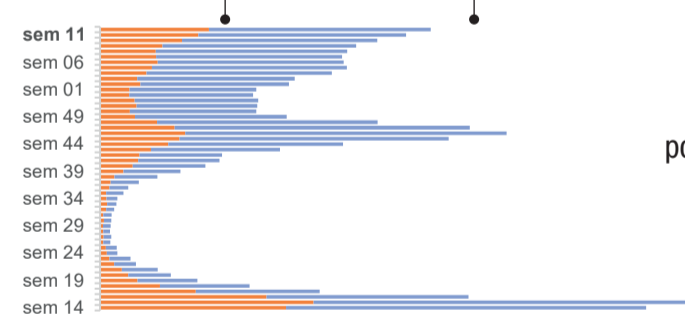
Nombre total de patients en réanimation en Île-de-France 21/03

1 295



Nombre de nouvelles admissions en réanimation

+10%
812 Île-de-France
+8%
2 471 France



20%
des patients hospitalisés en Île-de-France pour COVID-19 sont en réanimation

Décès

Nombre total de décès à l'hôpital en Île-de-France 21/03

16 088

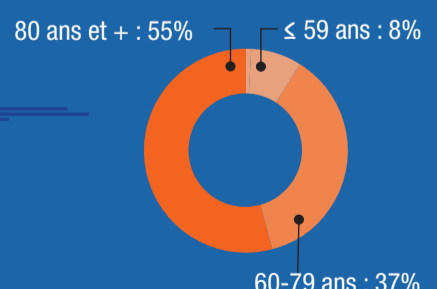


Nombre de personnes décédées

+2%
414 Île-de-France
-1%
1 792 France



92%
de décès chez les 60 ans et plus à l'hôpital en Île-de-France



Sources : Santé publique France - vaccination, CovidTracker/Ministère de la Santé.

^a Tests PCR (nasopharyngés) ^b proportion de variants dans les tests criblés

^c dénominateur : toute la population

^d Les décès dans les ESMS (établissements sociaux et médicaux-sociaux pour personnes âgées et handicapées) sont pris en compte seulement jusqu'au 12 mars (sem. 10) suite à un changement de plateforme ce qui induit ici une sous estimation.

Pour en savoir plus : Bulletin de Santé publique France

Semaine 11 : 15 au 21 mars 2021
Semaine 10 : 8 au 14 mars 2021

...
Semaine 13 : 23 mars au 29 mars 2020
Les numéros des semaines correspondent au calendrier

ESMS : Établissements sociaux et médico-sociaux pour personnes âgées et personnes handicapées

■ données Île-de-France
■ données France

↘ évolution de la situation entre les deux dernières semaines