

Situation au 7 mars 2021 et évolution entre les semaines 8 et 9

## Dépistage

Nombre de tests PCR<sup>a</sup> positifs en Île-de-France semaine 8

**40 586**



Nombre de tests PCR<sup>a,b</sup> effectués

**419 924**

Île-de-France

**2 030 683**

France



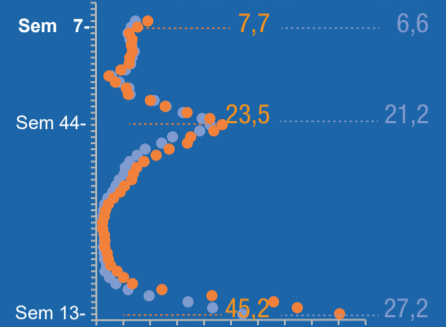
Taux de positivité des tests

**9,7%**

Île-de-France

**7,3%**

France



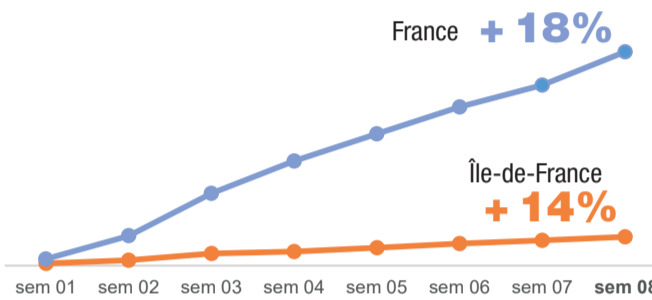
Nombre de doses injectées en Île-de-France 28/02

**407 487**



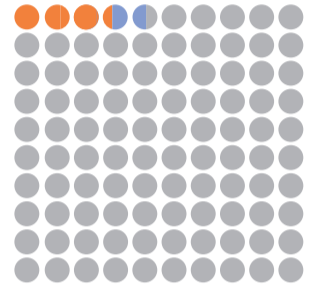
## Vaccination

Nombre de doses injectées




% de la population vaccinée en Île-de-France/France<sup>c</sup>

**3,38%** **4,53%**



Nombre total de patients en Île-de-France 28/02

**5 129**



## Hospitalisation

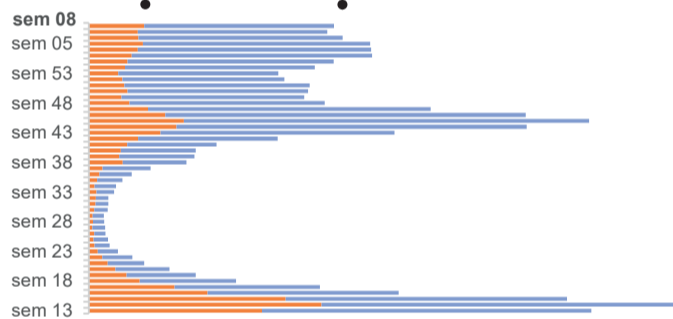
Nombre de nouvelles admissions à l'hôpital

**+13%**

**2 201** Île-de-France

**+3%**

**9 768** France



**51%**  
de hommes



Nombre total de patients en réanimation en Île-de-France 28/02

**814**



## Réanimation

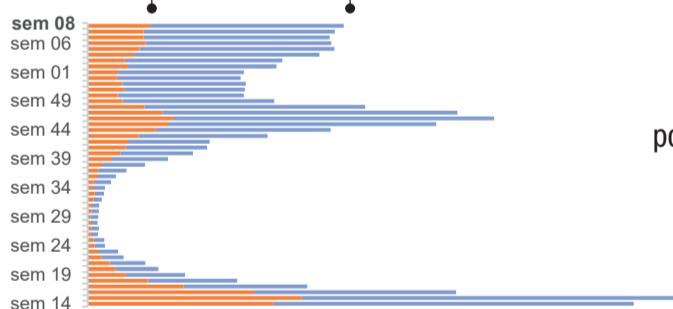
Nombre de nouvelles admissions en réanimation

**+12%**

**467** Île-de-France

**+4%**

**1 914** France



**16%**

des patients hospitalisés en Île-de-France pour COVID-19 sont en réanimation

Nombre total de décès à l'hôpital en Île-de-France 28/02

**14 852**



## Décès

Nombre de personnes décédées

**+5%**

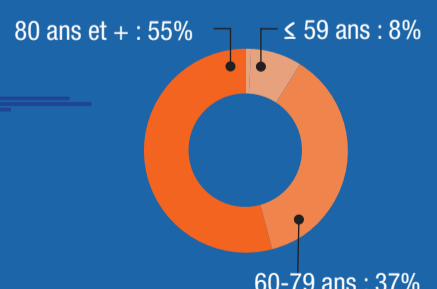
**366** Île-de-France  
32 en ESMS<sup>d</sup>

**-14%**

**1 781** France  
358 en ESMS<sup>d</sup>



**92%**  
de décès chez les 60 ans et plus à l'hôpital en Île-de-France



Sources : Santé publique France - vaccination, CovidTracker/Ministère de la Santé.  
<sup>a</sup>Tests PCR (nasopharyngés) <sup>b</sup> changement de sources de données base Si-Dep en semaine 20  
<sup>c</sup> dénominateur : toute la population  
<sup>d</sup> Les données de mortalité concernant les décès dans les ESMS (établissements sociaux et médicaux-sociaux pour personnes âgées et handicapées) sont prises en compte.

**Pour en savoir plus : Bulletin de Santé publique France**

Semaine 8 : 22 au 28 février 2021  
Semaine 7 : 15 au 21 février 2021

...  
Semaine 13 : 23 mars au 29 mars 2020  
Les numéros des semaines correspondent au calendrier

ESMS : Établissements sociaux et médico-sociaux pour personnes âgées et personnes handicapées

données Île-de-France

données France

évolution de la situation entre les deux dernières semaines