

Situation au 29 août 2021 et évolution entre les semaines 33 et 34

## Dépistage

Nombre de tests PCR<sup>a</sup> positifs en Île-de-France semaine 34




97 % variant delta<sup>b</sup>



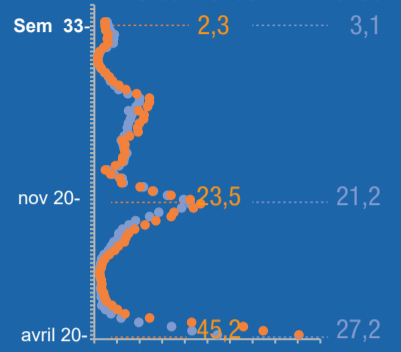
Nombre de tests PCR<sup>a</sup> effectués

Île-de-France **894 458** (-5%)  
France **4 215 839** (-8%)



Taux de positivité des tests

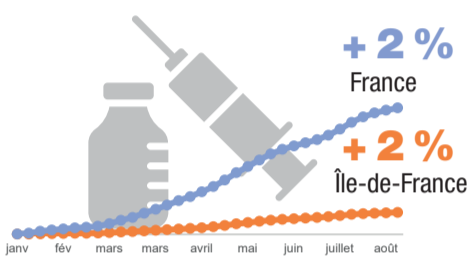
Île-de-France **2,3 %**  
France **2,8 %**



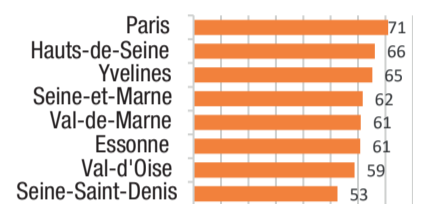
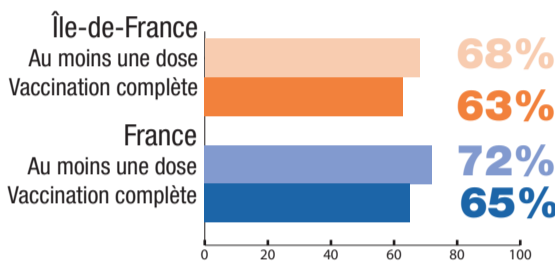
## Vaccination<sup>c</sup>

Nombre de doses injectées en Île-de-France 29/08

**8 336 770**




% de la population vaccinée complètement par département



## Hospitalisation

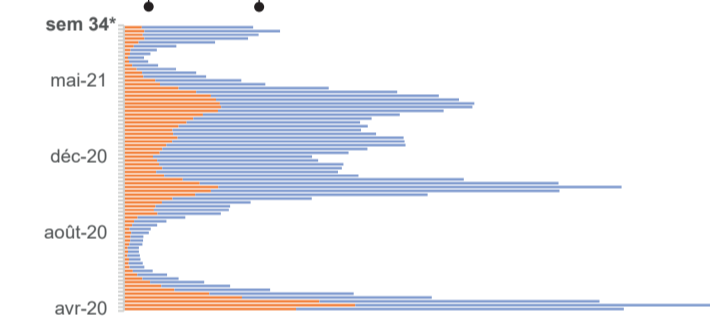
Nombre total de patients en Île-de-France 30/08

**2 101**



Nombre de nouvelles admissions à l'hôpital

Île-de-France **724** (-12%)  
France **5 178** (-17%)



Profils des personnes en Île-de-France

**51 %** d'hommes



## Réanimation

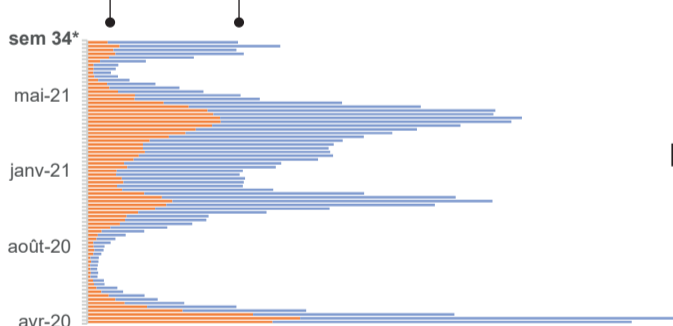
Nombre total de patients en réanimation en Île-de-France 30/08

**433**



Nombre de nouvelles admissions en réanimation

Île-de-France **153** (-37%)  
France **1 130** (-22%)



**21 %** des patients hospitalisés en Île-de-France pour COVID-19 sont en réanimation

## Décès

Nombre total de décès à l'hôpital en Île-de-France 30/08

**20 953**

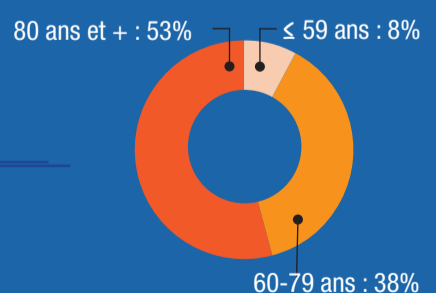


Nombre de personnes décédées

Île-de-France **72** (-8%)  
France **677** (-5%)  
2 ESMS<sup>d</sup> / 173 ESMS<sup>d</sup>



**92 %** de décès chez les 60 ans et plus à l'hôpital en Île-de-France



Sources : Santé publique France - vaccination, CovidTracker/Ministère de la Santé  
<sup>a</sup>Tests PCR (nasopharyngés) <sup>b</sup> proportion de variants dans les tests criblés  
<sup>c</sup> Source : Assurance Maladie (téléservice Vaccin Covid), au lieu de résidence - dénominateur : toute la population  
<sup>d</sup> Les données ont été actualisées à partir des remontées d'établissements sur la plateforme Covid-19

Semaine 34 : 23 au 29 août 2021  
Semaine 33 : 16 au 22 août 2021  
\*du mardi 24/08 au lundi 30/08

■ données Île-de-France  
■ données France  
↘ évolution de la situation entre les deux dernières semaines

Les numéros des semaines correspondent au calendrier

ESMS : Établissements sociaux et médico-sociaux pour personnes âgées et personnes