
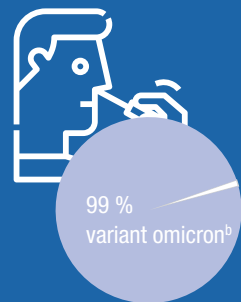


Situation au 13 mars 2022 et évolution entre les semaines 9 et 10

## Dépistage

Nombre de tests <sup>a</sup> positifs en Île-de-France semaine 10

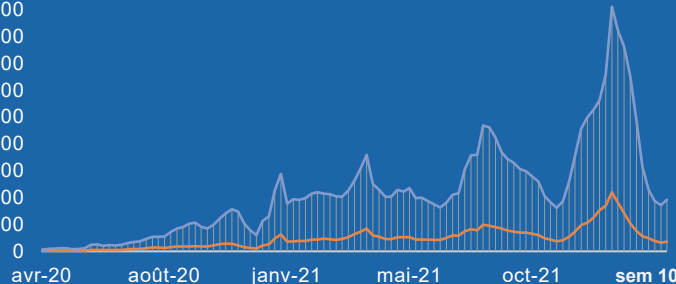
**50 784**



Nombre de tests effectués

**+14 %**  
357 028 Île-de-France

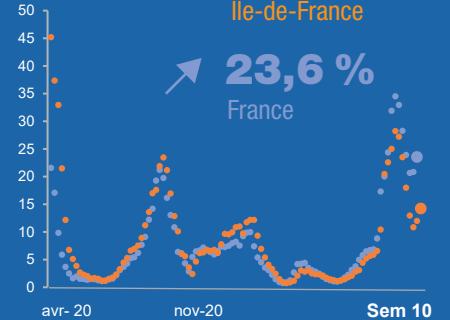
**+11 %**  
1 903 366 France



Taux de positivité des tests

**14,2 %**  
Île-de-France


**23,6 %**  
France



## Hospitalisation

Nombre total de patients en Île-de-France 14/03

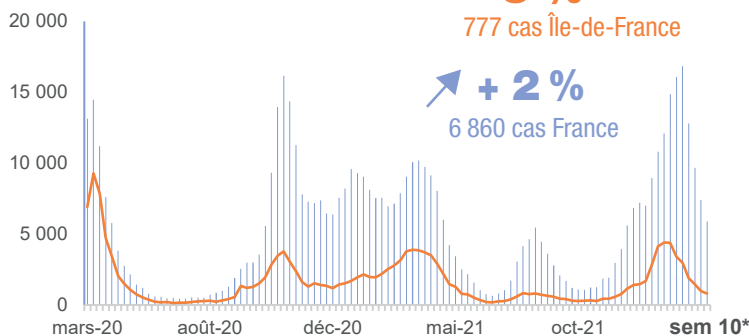
**4 182**



Nombre de nouvelles admissions à l'hôpital

**-5 %**  
777 cas Île-de-France

**+2 %**  
6 860 cas France



Profils des personnes en Île-de-France

**49 %**  
d'hommes



## Réanimation

Nombre total de patients en réanimation en Île-de-France 14/03

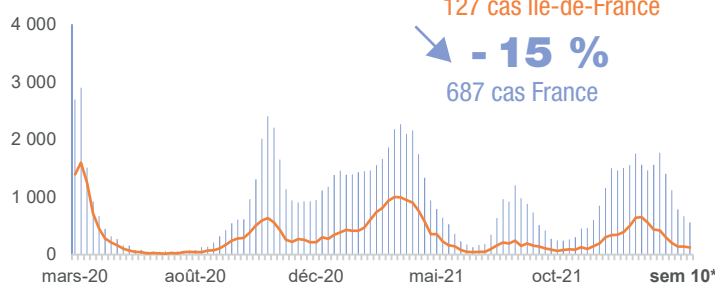
**419**



Nombre de nouvelles admissions en réanimation

**-11 %**  
127 cas Île-de-France

**-15 %**  
687 cas France



**10 %**  
des patients hospitalisés en Île-de-France pour COVID-19 en réanimation

## Décès

Nombre total de décès à l'hôpital en Île-de-France 14/03

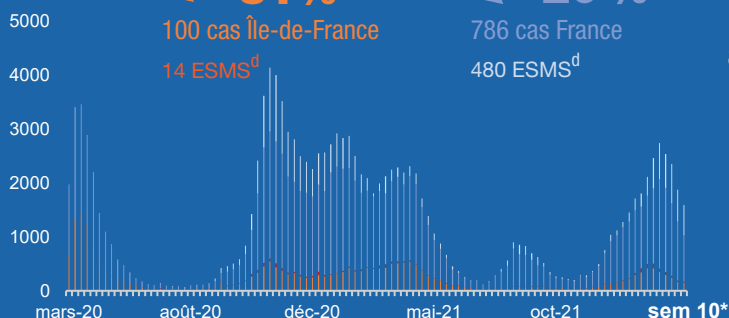
**25 272**



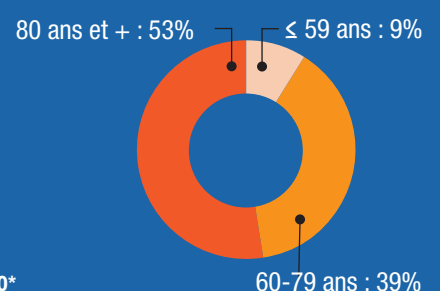
Nombre de personnes décédées

**-31 %**  
100 cas Île-de-France  
14 ESMS<sup>d</sup>

**-20 %**  
786 cas France  
480 ESMS<sup>d</sup>



**92 %**  
de décès chez ≥ 60 ans à l'hôpital en Île-de-France



Sources : Santé publique France - vaccination, CovidTracker/Ministère de la Santé  
<sup>a</sup> données de tests (RT-PCR) réalisés par les laboratoires de ville et établissements hospitaliers concernant le SARS-COV2, ainsi que les tests antigéniques réalisés par les laboratoires, pharmaciens, médecins et infirmiers.

<sup>b</sup> proportion de variants dans les tests criblés DEL69/70, K417N, S371L-S373P ou Q493R dont omicron

<sup>c</sup> Source : Assurance maladie (téléservice Vaccin Covid) au lieu de résidence - dénominateur : toute la population

<sup>d</sup> Les données ont été actualisées à partir des remontées d'établissements sur la plateforme Covid-19 - ESMS : Établissements sociaux et médico-sociaux pour personnes âgées et personnes handicapées

données Île-de-France  
données France

évolution de la situation entre les deux dernières semaines

Semaine 10 : 7 au 13 mars 2022

Semaine 9 : 28 février au 6 mars 2022

\* du mardi 8 au lundi 14/03

Les numéros des semaines correspondent au calendrier