
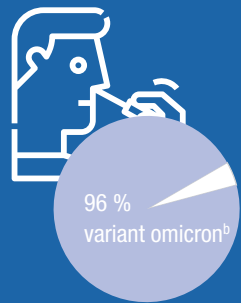


Situation au 29 mai 2022 et évolution entre les semaines 20 et 21

Dépistage

Nombre de tests^a positifs en Île-de-France semaine 21

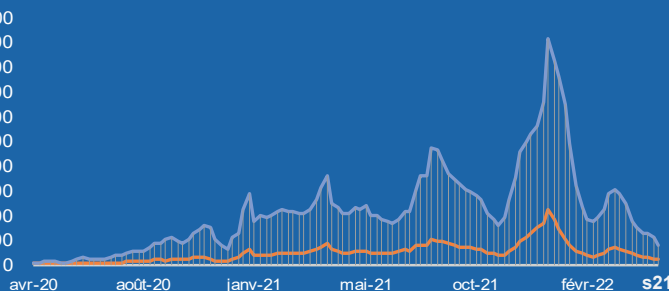
22 298



Nombre de tests effectués

↘ **- 22 %**
186 904 Île-de-France

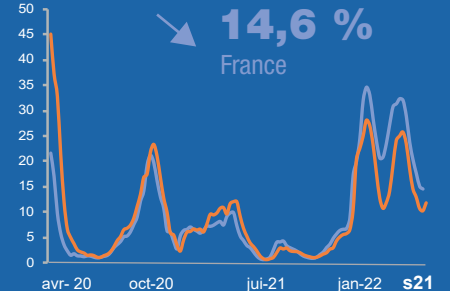
↘ **- 24 %**
811 582 France



Taux de positivité des tests

↗ **11,9 %**
Île-de-France


↘ **14,6 %**
France



Hospitalisation

Nombre total de patients en Île-de-France 30/05

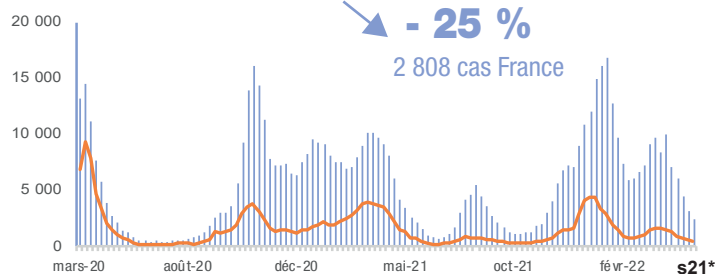
4 005



Nombre de nouvelles admissions à l'hôpital

↘ **- 25 %**
442 cas Île-de-France

↘ **- 25 %**
2 808 cas France



Profils des personnes en Île-de-France

48 %
d'hommes



Réanimation

Nombre total de patients en réanimation en Île-de-France 30/05

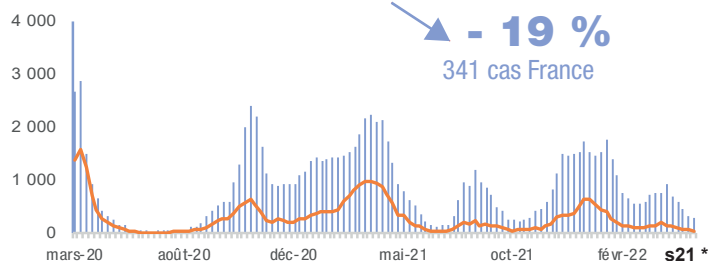
299



Nombre de nouvelles admissions en réanimation

↘ **- 34 %**
54 cas Île-de-France

↘ **- 19 %**
341 cas France



7 %
des patients hospitalisés en Île-de-France pour COVID-19 en réanimation

Décès

Nombre cumulé de décès à l'hôpital depuis le début de l'épidémie en Île-de-France 30/05

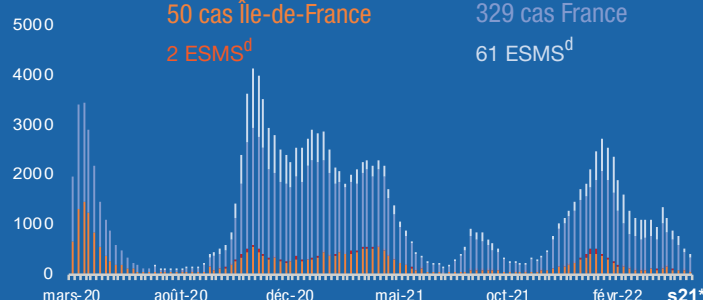
26 255



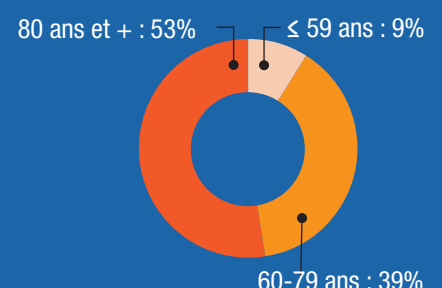
Nombre de personnes décédées

↘ **- 24 %**
50 cas Île-de-France
2 ESMS^d

↘ **- 32 %**
329 cas France
61 ESMS^d



92 %
de décès chez ≥ 60 ans à l'hôpital en Île-de-France



Vaccination : à partir de la semaine 14 (2022), seule une mise à jour mensuelle sera faite.

Sources : Santé publique France - vaccination, CovidTracker/Ministère de la Santé

^a données de tests (RT-PCR) réalisés par les laboratoires de ville et établissements hospitaliers concernant le SARS-COV2, ainsi que les tests antigéniques réalisés par les laboratoires, pharmaciens, médecins et infirmiers.

^b proportion de variants dans les tests criblés DEL69/70, K417N, S371L-S373P ou Q493R dont omicron

^c Source : Assurance maladie (téléservice Vaccin Covid) au lieu de résidence - dénominateur : toute la population

^d Les données ont été actualisées à partir des remontées d'établissements sur la plateforme Covid-19 -

ESMS : Établissements sociaux et médico-sociaux pour personnes âgées et personnes handicapées

Pour en savoir plus : Bulletin de Santé publique France

données Île-de-France
données France

évolution de la situation entre les deux dernières semaines

Semaine 21 : 23 au 29 mai 2022

Semaine 20 : 16 au 22 mai 2022

* du mardi 27/05 au lundi 30/05

Les numéros des semaines correspondent au calendrier