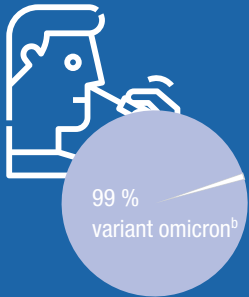


Situation au 28 août 2022 et évolution entre les semaines 33 et 34

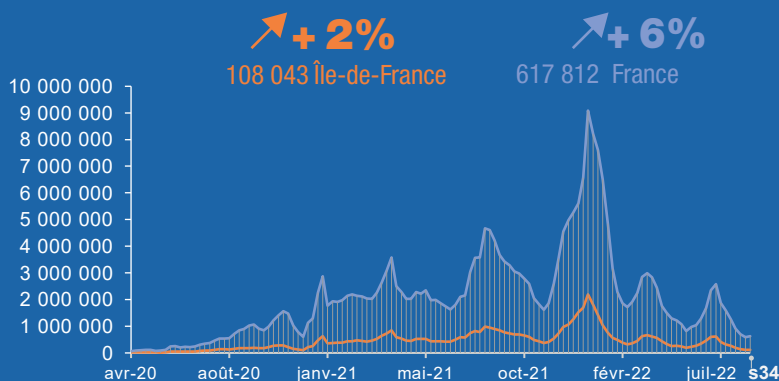
Dépistage

Nombre de tests ^a positifs en Île-de-France semaine 34

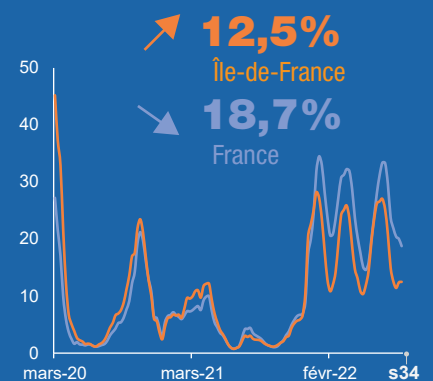
13 495



Nombre de tests effectués




Taux de positivité des tests



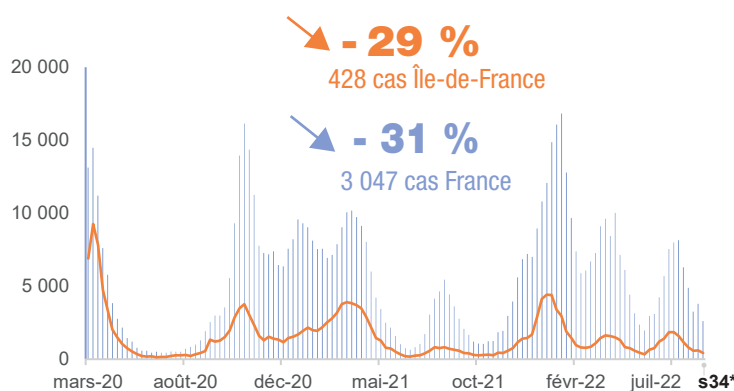
Hospitalisation

Nombre total de patients en Île-de-France 29/08

4 303



Nombre de nouvelles admissions à l'hôpital



Profils des personnes en Île-de-France

47 %
d'hommes



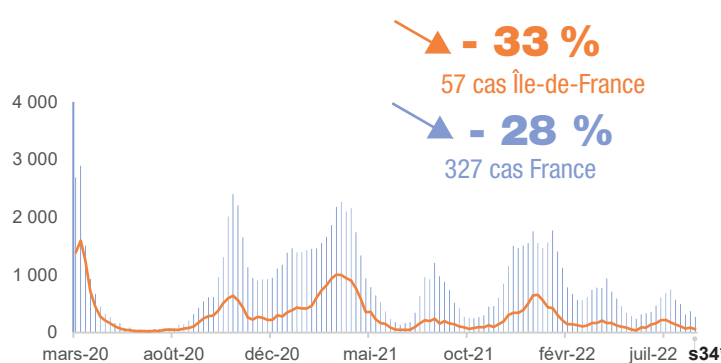
Réanimation

Nombre total de patients en réanimation en Île-de-France 29/08

298



Nombre de nouvelles admissions en réanimation



7 %
des patients hospitalisés en Île-de-France pour COVID-19 en réanimation

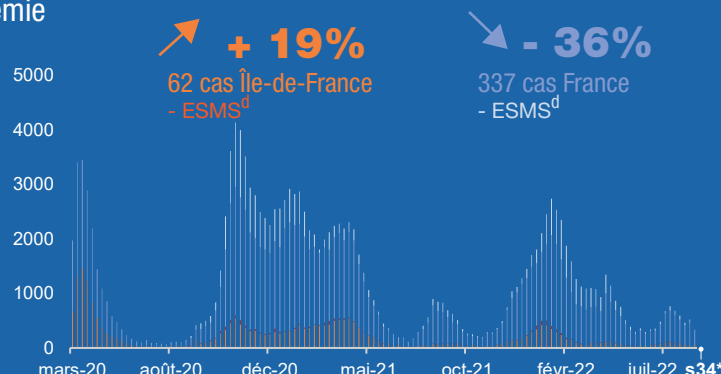
Décès

Nombre de décès à l'hôpital depuis le début de l'épidémie en Île-de-France 29/08

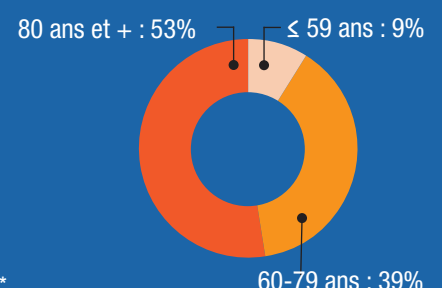
27 162



Nombre de personnes décédées



92 %
de décès chez ≥ 60 ans à l'hôpital en Île-de-France



Vaccination : à partir de la semaine 14 (2022), seule une mise à jour mensuelle sera faite.

Sources : Santé publique France - vaccination, CovidTracker/Ministère de la Santé

^a données de tests (RT-PCR) réalisés par les laboratoires de ville et établissements hospitaliers concernant le SARS-COV2, ainsi que les tests antigéniques réalisés par les laboratoires, pharmaciens, médecins et infirmiers.

^b proportion de variants dans les tests criblés DEL69/70, K417N, S371L-S373P ou Q493R dont omicron - * BA.5 majoritaire

^c Source : Assurance maladie (téléservice Vaccin Covid) au lieu de résidence - dénominateur : toute la population

^d Les données ESMS (Établissements sociaux et médico-sociaux pour personnes âgées et personnes handicapées) : nd ce jour

Pour en savoir plus : Bulletin de Santé publique France

données Île-de-France
données France

évolution de la situation entre les deux dernières semaines

Semaine 34 : 22 au 28 août 2022

Semaine 33 : 15 au 21 août 2022

* du mardi 23/08 au lundi 29/08

Les numéros des semaines correspondent au calendrier