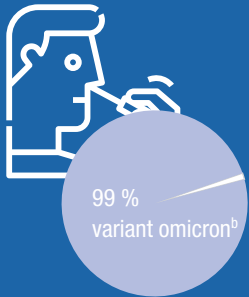


Situation au 18 septembre 2022 et évolution entre les semaines 36 et 37

## Dépistage

Nombre de tests <sup>a</sup> positifs en Île-de-France semaine 37

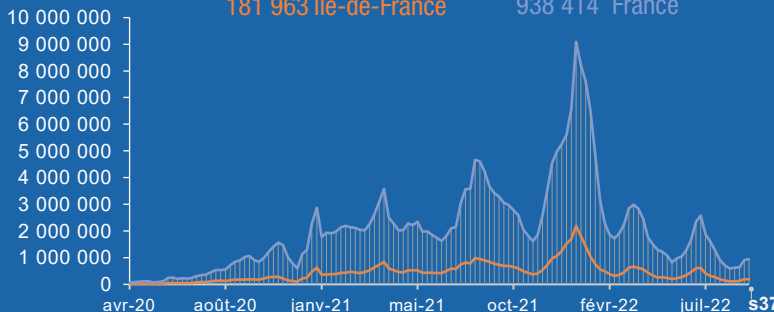
**24 891**



Nombre de tests effectués

▲ -2%  
181 963 Île-de-France

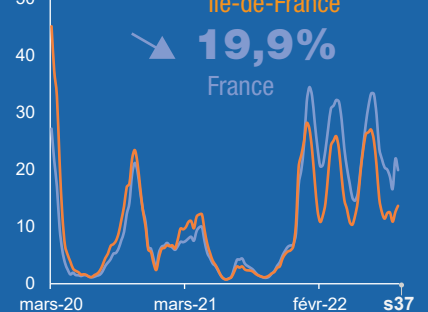
▲ +4%  
938 414 France



Taux de positivité des tests

▲ 13,7%  
Île-de-France


▲ 19,9%  
France



## Hospitalisation

Nombre total de patients en Île-de-France 19/09

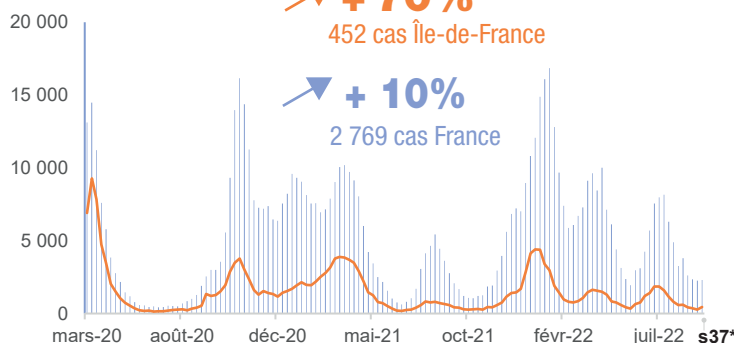
**4 044**



Nombre de nouvelles admissions à l'hôpital

▲ +70%  
452 cas Île-de-France

▲ +10%  
2 769 cas France



Profils des personnes en Île-de-France

**46 %**  
d'hommes



## Réanimation

Nombre total de patients en réanimation en Île-de-France 19/09

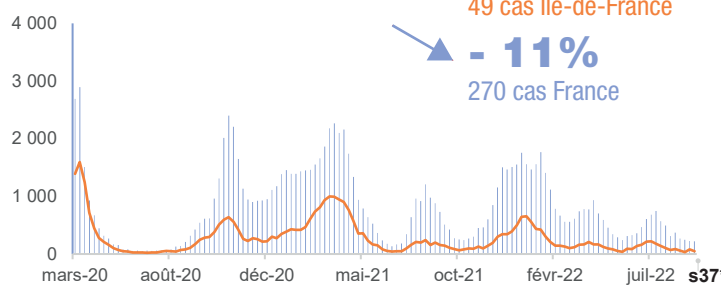
**260**



Nombre de nouvelles admissions en réanimation

▲ -37%  
49 cas Île-de-France

▲ -11%  
270 cas France



**6%**  
des patients hospitalisés en Île-de-France pour COVID-19 en réanimation

## Décès

Nombre de décès à l'hôpital depuis le début de l'épidémie en Île-de-France 19/09

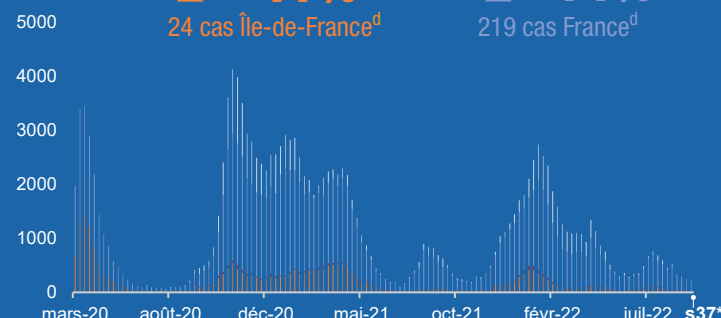
**27 266**



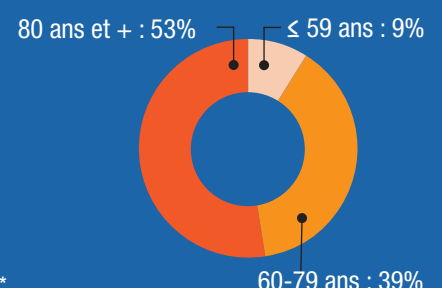
Nombre de personnes décédées

▲ -41%  
24 cas Île-de-France<sup>d</sup>

▲ -14%  
219 cas France<sup>d</sup>



**92 %**  
de décès chez ≥ 60 ans à l'hôpital en Île-de-France



Vaccination : à partir de la semaine 14 (2022), seule une mise à jour mensuelle sera faite.  
Sources : Santé publique France - vaccination, CovidTracker/Ministère de la Santé

<sup>a</sup> données de tests (RT-PCR) réalisés par les laboratoires de ville et établissements hospitaliers concernant le SARS-COV2, ainsi que les tests antigéniques réalisés par les laboratoires, pharmaciens, médecins et infirmiers.

<sup>b</sup> proportion de variants dans les tests criblés DEL69/70, K417N, S371L-S373P ou Q493R dont omicron - \* BA.5 majoritaire

<sup>c</sup> Source : Assurance maladie (téléservice Vaccin Covid) au lieu de résidence - dénominateur : toute la population

<sup>d</sup> Les données ESMS (Établissements sociaux et médico-sociaux pour personnes âgées et personnes handicapées) sont représentées de couleur plus soutenue sur l'histogramme mais non disponible cette semaine

**Pour en savoir plus : Bulletin de Santé publique France**

■ données Île-de-France  
■ données France

▲ évolution de la situation entre les deux dernières semaines

Semaine 37 : 12 au 18 septembre 2022  
Semaine 36 : 5 au 11 septembre 2022

\* du mardi 13/09 au lundi 19/09

Les numéros des semaines correspondent au calendrier