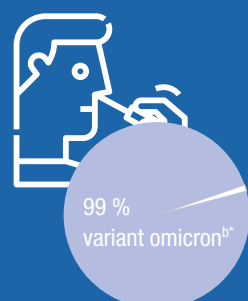


Situation au 25 septembre 2022 et évolution entre les semaines 37 et 38

Dépistage

Nombre de tests positifs en Île-de-France semaine 38

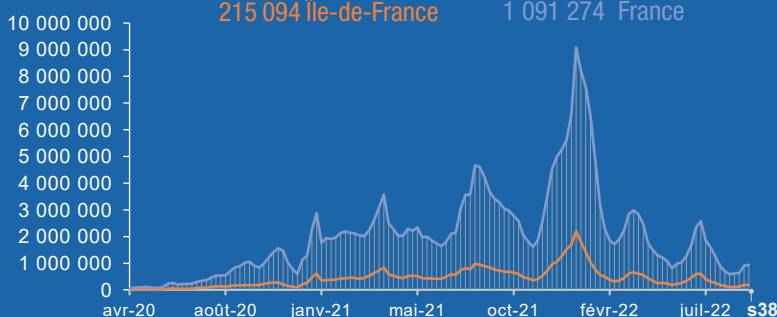
32 505



Nombre de tests effectués

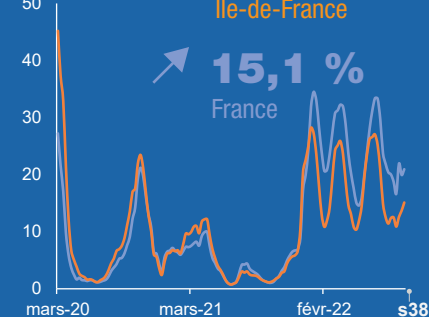
+ 18 %
215 094 Île-de-France

+ 16 %
1 091 274 France



Taux de positivité des tests

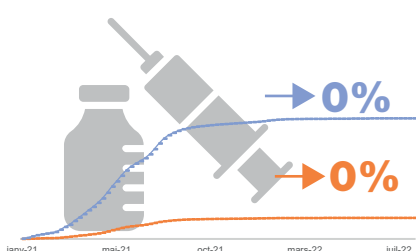
20,9 %
Île-de-France



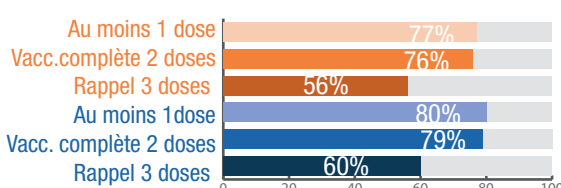
Vaccination^c

Nombre de doses injectées en Île-de-France semaine 35

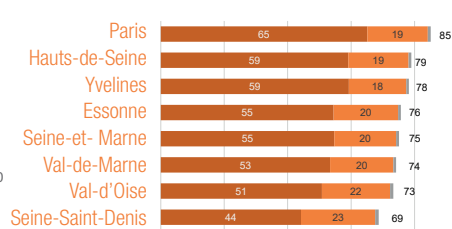
9 496 650



% de la population vaccinée
Île-de-France et France



% de la population vaccinée par département



Hospitalisation

Nombre total de patients en Île-de-France 26/09

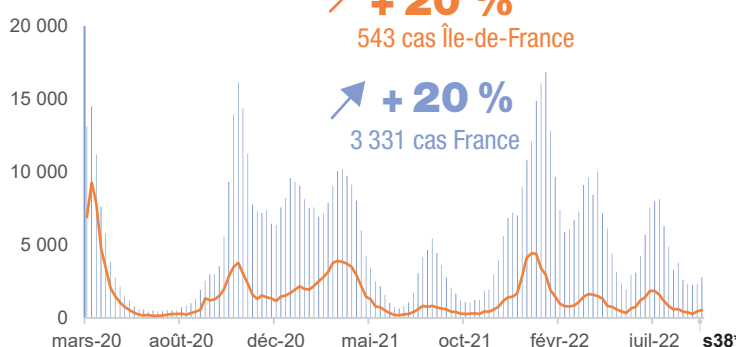
4 131



Nombre de nouvelles admissions à l'hôpital

+ 20 %
543 cas Île-de-France

+ 20 %
3 331 cas France



Profil des personnes en Île-de-France

46 %
d'hommes



Réanimation

Nombre total de patients en réanimation en Île-de-France 26/09

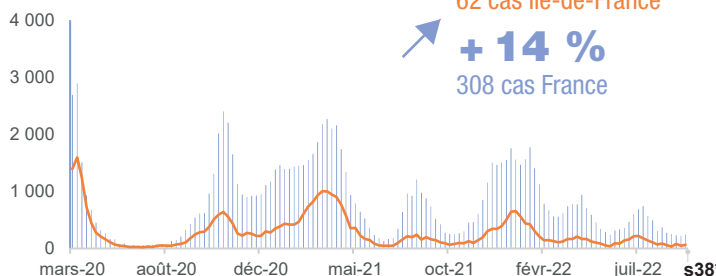
268



Nombre de nouvelles admissions en réanimation

+ 27 %
62 cas Île-de-France

+ 14 %
308 cas France



6 %
des patients hospitalisés en Île-de-France pour COVID-19 en réanimation

Décès

Nombre cumulé de décès à l'hôpital depuis le début de l'épidémie en Île-de-France 26/09

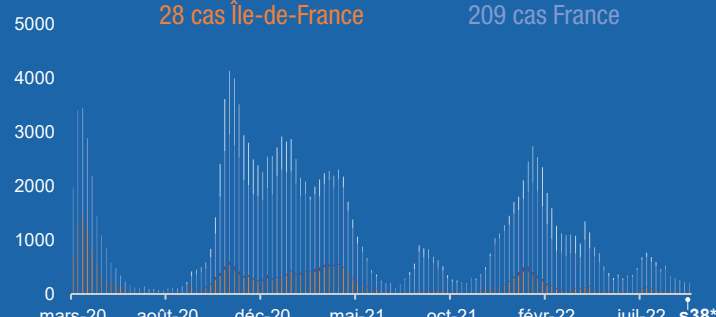
27 294



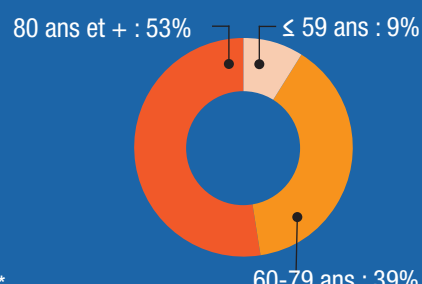
Nombre de personnes décédées

+ 17 %
28 cas Île-de-France

- 5 %
209 cas France



92 %
de décès chez ≥ 60 ans à l'hôpital en Île-de-France



Vaccination : Mise à jour du 23/09/2022. L'actualisation de la population et du calcul des âges a été opérée sur l'ensemble des données, c'est-à-dire sur l'ensemble des indicateurs actualisés depuis fin décembre 2020. Pour le calcul des taux de vaccination, le dénominateur est la population recensée par l'Insee au 1er janvier 2022 (et non plus au 1er janvier 2020) et le numérateur correspond à l'ensemble des personnes ayant reçu une injection après exclusion des décédés de 2021. L'âge pour le numérateur est également calculé au 1er janvier 2022.

Sources : Santé publique France - vaccination, CovidTracker/Ministère de la Santé

^a données de tests (RT-PCR) réalisés par les laboratoires de ville et établissements hospitaliers concernant le SARS-COV2, ainsi que les tests antigéniques réalisés par les laboratoires, pharmaciens, médecins et infirmiers.

^b proportion de variants dans les tests criblés DEL69/70, K417N, S371L-S373P ou Q493R dont omicron - * BA.5 majoritaire

^c Source : Assurance maladie (téléservice Vaccin Covid) au lieu de résidence - dénominateur : toute la population

^d Les données ont été actualisées à partir des remontées d'établissements sur la plateforme Covid-19 -

ESMS : Établissements sociaux et médico-sociaux pour personnes âgées et personnes handicapées

Pour en savoir plus : Bulletin de Santé publique France

données Île-de-France
données France

évolution de la situation entre les deux dernières semaines

Semaine 38 : 19 au 25 septembre 2022

Semaine 37 : 12 au 18 septembre 2022

Semaine 35 : 29 août au 4 septembre 2022

* du mardi 20/09 au lundi 26/09

Les numéros des semaines correspondent au calendrier