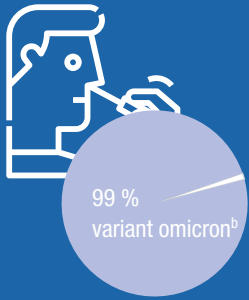


Situation au 2 octobre 2022 et évolution entre les semaines 38 et 39

## Dépistage

Nombre de tests <sup>a</sup> positifs en Île-de-France semaine 39

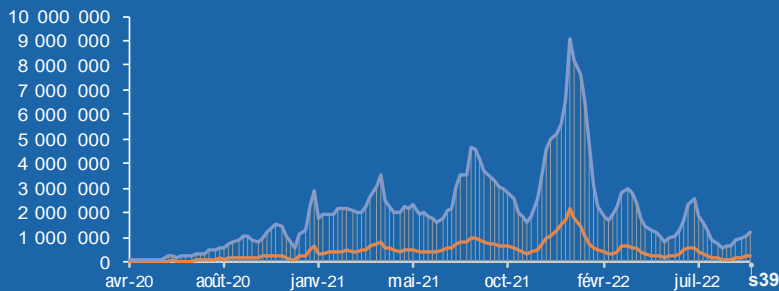
**46 206**



Nombre de tests effectués

**+13%**  
243 535 Île-de-France

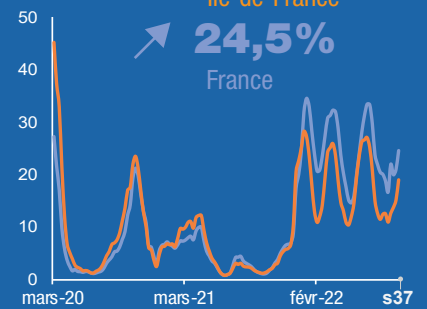
**+12%**  
1 217 458 France



Taux de positivité des tests

**19,0%**  
Île-de-France


**24,5%**  
France



## Hospitalisation

Nombre total de patients en Île-de-France 03/10

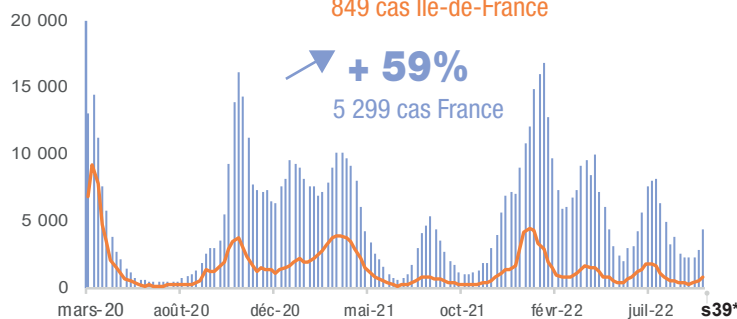
**4 474**



Nombre de nouvelles admissions à l'hôpital

**+56%**  
849 cas Île-de-France

**+59%**  
5 299 cas France



Profils des personnes en Île-de-France

**47 %**  
d'hommes



## Réanimation

Nombre total de patients en réanimation en Île-de-France 03/10

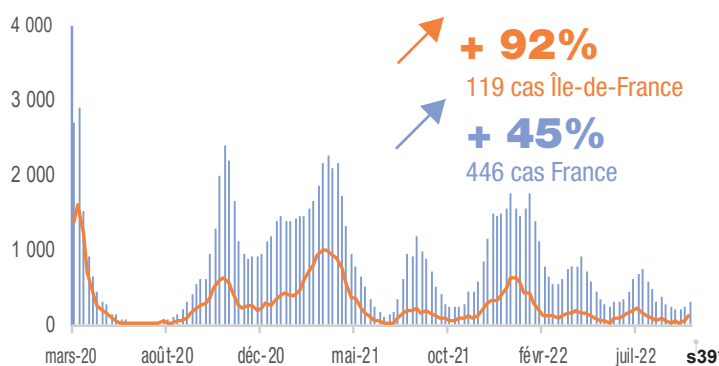
**320**



Nombre de nouvelles admissions en réanimation

**+92%**  
119 cas Île-de-France

**+45%**  
446 cas France



**7%**  
des patients hospitalisés en Île-de-France pour COVID-19 en réanimation

## Décès

Nombre de décès à l'hôpital depuis le début de l'épidémie en Île-de-France 03/10

**27 324**



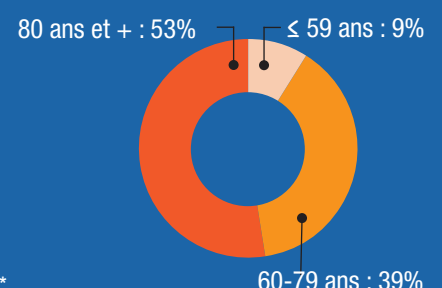
Nombre de personnes décédées

**+7%**  
30 cas Île-de-France<sup>d</sup>

**+7%**  
223 cas France<sup>d</sup>



**92 %**  
de décès chez ≥ 60 ans à l'hôpital en Île-de-France



Vaccination : à partir de la semaine 14 (2022), seule une mise à jour mensuelle sera faite.  
Sources : Santé publique France - vaccination, CovidTracker/Ministère de la Santé

<sup>a</sup> données de tests (RT-PCR) réalisés par les laboratoires de ville et établissements hospitaliers concernant le SARS-COV2, ainsi que les tests antigéniques réalisés par les laboratoires, pharmaciens, médecins et infirmiers.

<sup>b</sup> proportion de variants dans les tests criblés DEL69/70, K417N, S371L-S373P ou Q493R dont omicron - \* BA.5 majoritaire

<sup>c</sup> Source : Assurance maladie (téléservice Vaccin Covid) au lieu de résidence - dénominateur : toute la population

<sup>d</sup> Les données ESMS (Établissements sociaux et médico-sociaux pour personnes âgées et personnes handicapées) sont représentées de couleur plus soutenue sur l'histogramme mais non disponibles cette semaine

**Pour en savoir plus : Bulletin de Santé publique France**

données Île-de-France  
données France

évolution de la situation entre les deux dernières semaines

Semaine 39 : 26 septembre au 2 octobre 2022  
Semaine 38 : 19 au 25 septembre 2022

\* du mardi 27/09 au lundi 03/10

Les numéros des semaines correspondent au calendrier