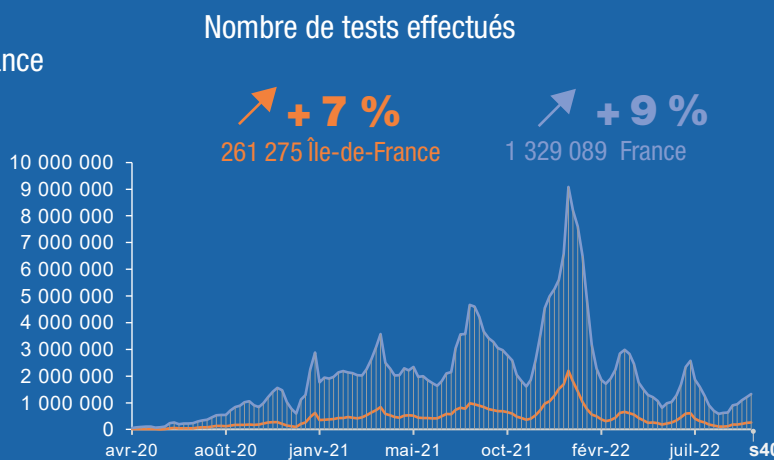
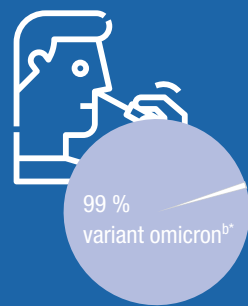


Situation au 9 octobre 2022 et évolution entre les semaines 39 et 40

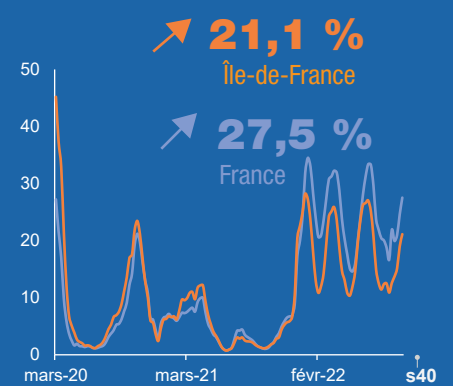
Dépistage

Nombre de tests positifs en Île-de-France semaine 40

55 206



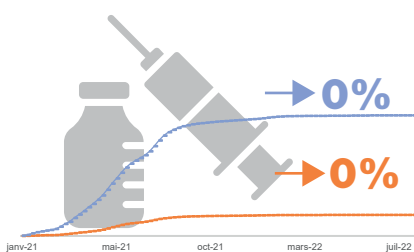
Taux de positivité des tests



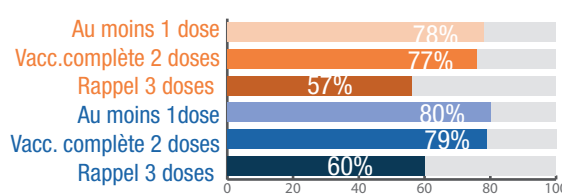
Vaccination^c

Nombre de doses injectées en Île-de-France semaine 39

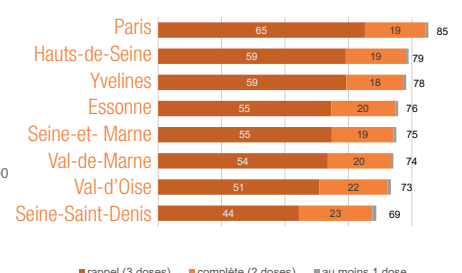
9 500 870



% de la population vaccinée Île-de-France et France




% de la population vaccinée par département



Hospitalisation

Nombre total de patients en Île-de-France 10/10

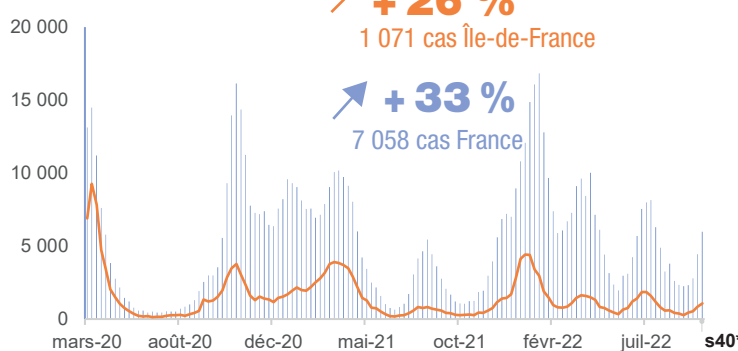
4 762



Nombre de nouvelles admissions à l'hôpital

+ 26 %
1 071 cas Île-de-France

+ 33 %
7 058 cas France



Profil des personnes en Île-de-France

47 %
d'hommes



Réanimation

Nombre total de patients en réanimation en Île-de-France 10/10

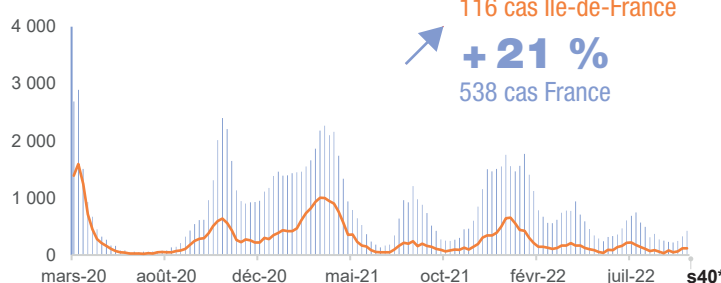
312



Nombre de nouvelles admissions en réanimation

- 3 %
116 cas Île-de-France

+ 21 %
538 cas France



7 %
des patients hospitalisés en Île-de-France pour COVID-19 en réanimation

Décès

Nombre cumulé de décès à l'hôpital depuis le début de l'épidémie en Île-de-France 10/10

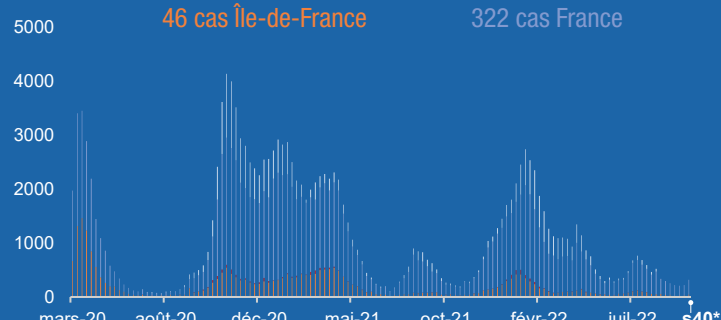
27 370



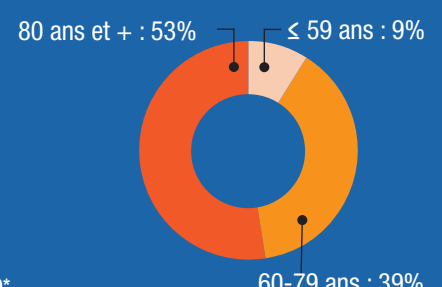
Nombre de personnes décédées

+ 53 %
46 cas Île-de-France

+ 44 %
322 cas France



92 %
de décès chez ≥ 60 ans à l'hôpital en Île-de-France



Vaccination : Mise à jour du 23/09/2022. L'actualisation de la population et du calcul des âges a été opérée sur l'ensemble des données, c'est-à-dire sur l'ensemble des indicateurs actualisés depuis fin décembre 2020. Pour le calcul des taux de vaccination, le dénominateur est la population recensée par l'Insee au 1er janvier 2022 (et non plus au 1er janvier 2020) et le numérateur correspond à l'ensemble des personnes ayant reçu une injection après exclusion des décédés de 2021. L'âge pour le numérateur est également calculé au 1er janvier 2022.

Sources : Santé publique France - vaccination, CovidTracker/Ministère de la Santé

^a données de tests (RT-PCR) réalisés par les laboratoires de ville et établissements hospitaliers concernant le SARS-COV2, ainsi que les tests antigéniques réalisés par les laboratoires, pharmaciens, médecins et infirmiers.

^b proportion de variants dans les tests criblés DEL69/70, K417N, S371L-S373P ou Q493R dont omicron - * BA.5 majoritaire

^c Source : Assurance maladie (téléservice Vaccin Covid) au lieu de résidence - dénominateur : toute la population

données Île-de-France
données France

évolution de la situation entre les deux dernières semaines

Semaine 40 : 3 au 9 octobre 2022
Semaine 39 : 26 septembre au 2 octobre 2022

* du mardi 4/10 au lundi 10/10
Les numéros des semaines correspondent au calendrier

Pour en savoir plus : Bulletin de Santé publique France