

Situation au 2 mai 2021 et évolution entre les semaines 16 et 17

Dépistage

Nombre de tests PCR^a positifs en Île-de-France semaine 17



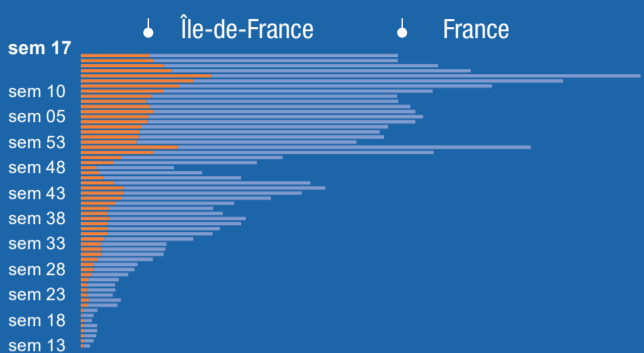
41 337

68 % variant anglais^b



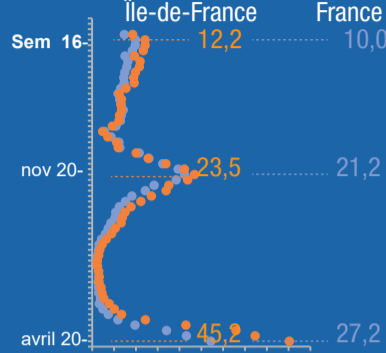
■ variant indéterminé
■ souche classique
■ variant SA ou BZ

Nombre de tests PCR^a effectués
-4% → 0%
443 491 → **2 028 141**



Taux de positivité des tests

9,3% (Île-de-France) vs **7,4%** (France)



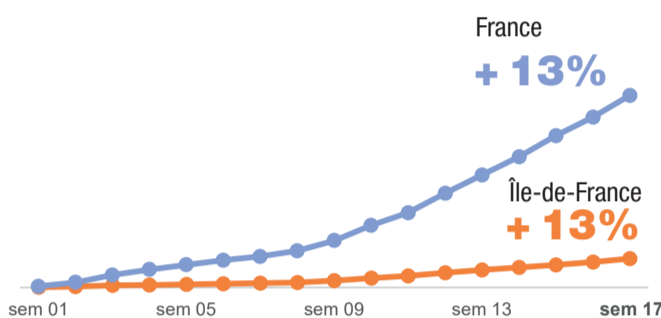
Vaccination

Nombre de doses injectées en Île-de-France 02/05

2 378 787

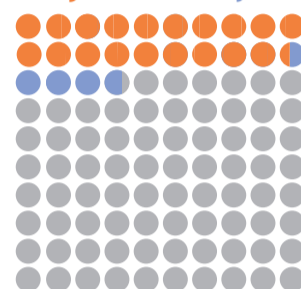


Nombre de doses injectées



% de la population vaccinée en Île-de-France/France^c

19,4% (Île-de-France) vs **23,7%** (France)



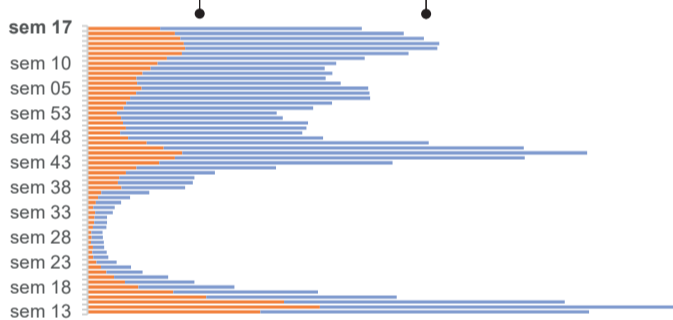
Hospitalisation

Nombre total de patients en Île-de-France 02/05

7 535



Nombre de nouvelles admissions à l'hôpital
-17% → -13%
2 900 (Île-de-France) vs **10 949** (France)



52% de hommes



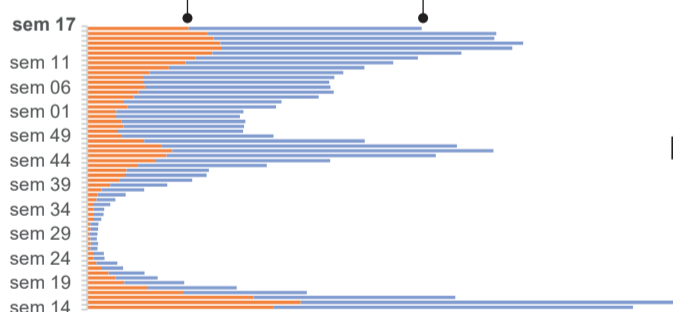
Réanimation

Nombre total de patients en réanimation en Île-de-France 02/05

1 693



Nombre de nouvelles admissions en réanimation
-16% → -18%
760 (Île-de-France) vs **2 501** (France)



22% des patients hospitalisés en Île-de-France pour COVID-19 sont en réanimation

Décès

Nombre total de décès à l'hôpital en Île-de-France 02/05

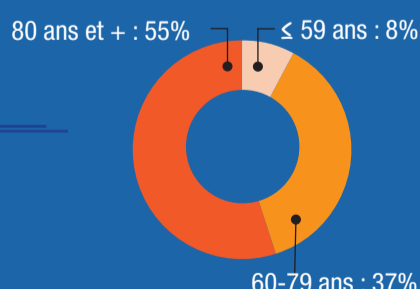
19 054



Nombre de personnes décédées
-11% → -7%
484 (Île-de-France) vs **1 962** (France)



92% de décès chez les 60 ans et plus à l'hôpital en Île-de-France



Sources : Santé publique France - vaccination, CovidTracker/Ministère de la Santé.
^aTests PCR (nasopharyngés) ^b proportion de variants dans les tests criblés
^cdénominateur : toute la population
^d Les décès dans les ESMS (établissements sociaux et médicaux-sociaux pour personnes âgées et handicapées) sont pris en compte seulement jusqu'au 12 mars 2021 (sem. 10) suite à un changement de plateforme ce qui induit ici une sous estimation.

Pour en savoir plus : [Bulletin de Santé publique France](#)

Semaine 17 : 26 avril au 2 mai 2021
Semaine 16 : 19 au 25 avril 2021

...
Semaine 13 : 23 mars au 29 mars 2020
Les numéros des semaines correspondent au calendrier

ESMS : Établissements sociaux et médico-sociaux pour personnes âgées et personnes handicapées

■ données Île-de-France
■ données France

↘ évolution de la situation entre les deux dernières semaines