

Situation au 9 mai 2021 et évolution entre les semaines 17 et 18

Dépistage

Nombre de tests PCR^a positifs en Île-de-France semaine 18



35 753

65 % variant anglais^b



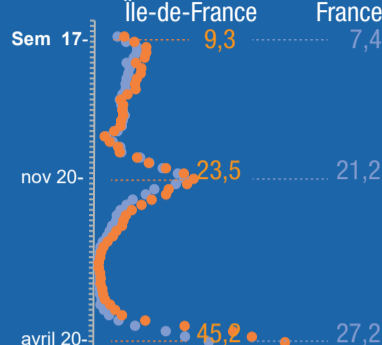
variant indéterminé
souche classique
variant SA ou BZ

Nombre de tests PCR^a effectués
+ 16 %
514 982 Île-de-France
+ 13 %
2 285 203 France



Taux de positivité des tests

6,9% Île-de-France
5,4% France



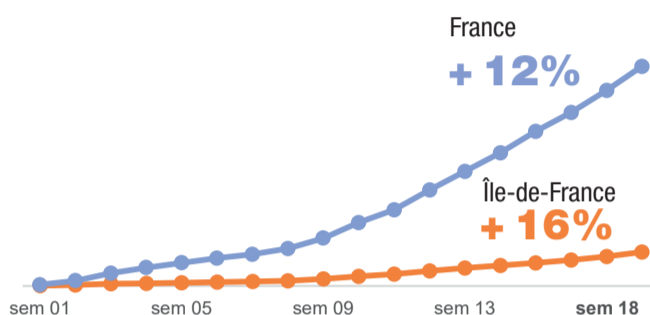
Vaccination

Nombre de doses injectées en Île-de-France 09/05

2 750 644

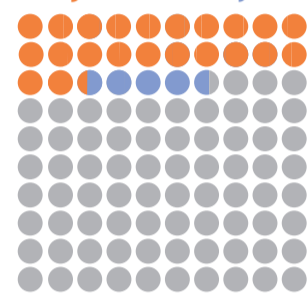


Nombre de doses injectées



% de la population vaccinée en Île-de-France/France^c

22,4% Île-de-France
26,6% France



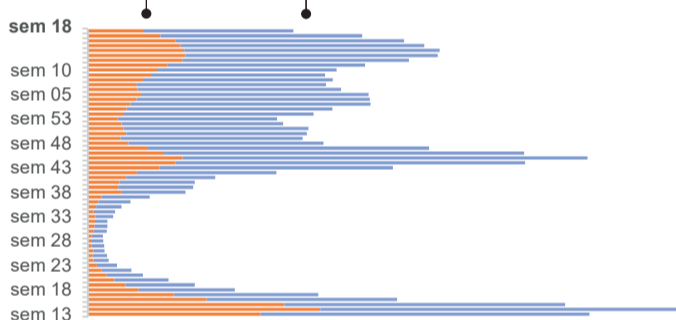
Hospitalisation

Nombre total de patients en Île-de-France 09/05

6 783



Nombre de nouvelles admissions à l'hôpital
- 24%
2 200 Île-de-France
- 25%
8 207 France



52%
de hommes



Réanimation

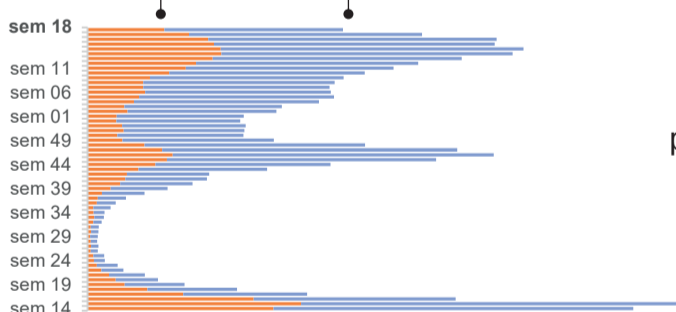
Nombre total de patients en réanimation en Île-de-France 09/05

1 506



Nombre de nouvelles admissions en réanimation

- 24%
574 Île-de-France
- 24%
1 910 France



22%
des patients hospitalisés en Île-de-France pour COVID-19 sont en réanimation

Décès

Nombre total de décès à l'hôpital en Île-de-France 09/05

19 428

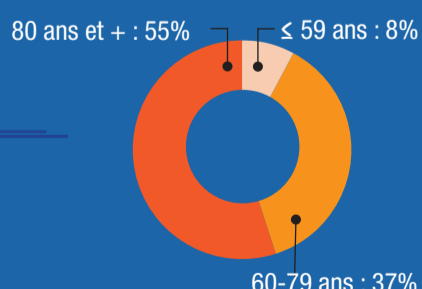


Nombre de personnes décédées

- 22%
376 Île-de-France
- 22%
1 540 France



92%
de décès chez les 60 ans et plus à l'hôpital en Île-de-France



Sources : Santé publique France - vaccination, CovidTracker/Ministère de la Santé.

^aTests PCR (nasopharyngés) ^b proportion de variants dans les tests criblés

^cdénominateur : toute la population

^d Les décès dans les ESMS (établissements sociaux et médicaux-sociaux pour personnes âgées et handicapées) sont pris en compte seulement jusqu'au 12 mars 2021 (sem. 10) suite à un changement de plateforme ce qui induit ici une sous estimation.

Pour en savoir plus : Bulletin de Santé publique France

Semaine 18 : 3 au 9 mai 2021
Semaine 17 : 26 avril au 2 mai 2021

...
Semaine 13 : 23 mars au 29 mars 2020
Les numéros des semaines correspondent au calendrier

ESMS : Établissements sociaux et médico-sociaux pour personnes âgées et personnes handicapées

données Île-de-France
données France

évolution de la situation entre les deux dernières semaines