

Situation au 24 avril 2022 et évolution entre les semaines 15 et 16

## Dépistage

Nombre de tests<sup>a</sup> positifs en Île-de-France semaine 15

**80 612**



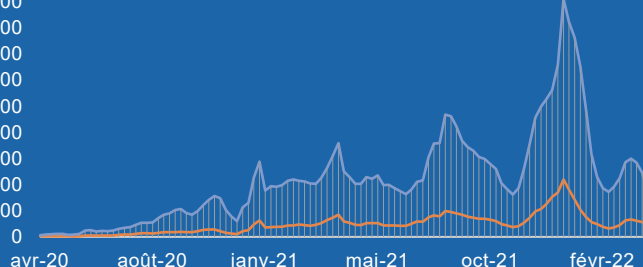
98 %  
variant omicron<sup>b</sup>

10 000 000  
9 000 000  
8 000 000  
7 000 000  
6 000 000  
5 000 000  
4 000 000  
3 000 000  
2 000 000  
1 000 000  
0

Nombre de tests effectués

▲ -23 %  
429 700 Île-de-France

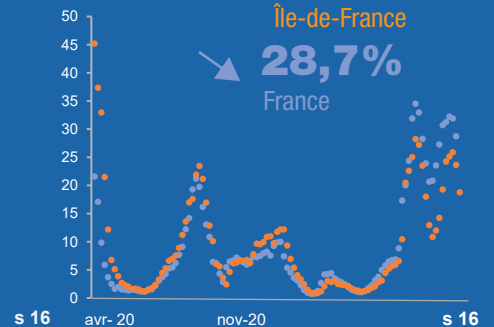
▼ -29 %  
1 747 571 France



Taux de positivité des tests

▲ 18,8%  
Île-de-France


▼ 28,7%  
France



## Hospitalisation

Nombre total de patients en Île-de-France 25/04

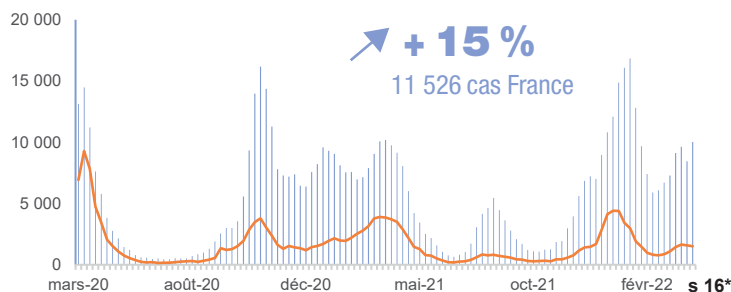
**5 042**



Nombre de nouvelles admissions à l'hôpital

▲ -5 %  
1 505 cas Île-de-France

▲ +15 %  
11 526 cas France



Profils des personnes en Île-de-France

**47 %**  
d'hommes



## Réanimation

Nombre total de patients en réanimation en Île-de-France 25/04

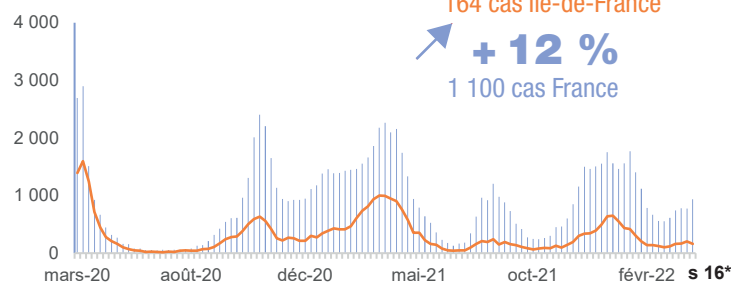
**411**



Nombre de nouvelles admissions en réanimation

▲ -21 %  
164 cas Île-de-France

▲ +12 %  
1 100 cas France



**8 %**  
des patients hospitalisés en Île-de-France pour COVID-19 en réanimation

## Décès

Nombre total de décès à l'hôpital en Île-de-France 25/04

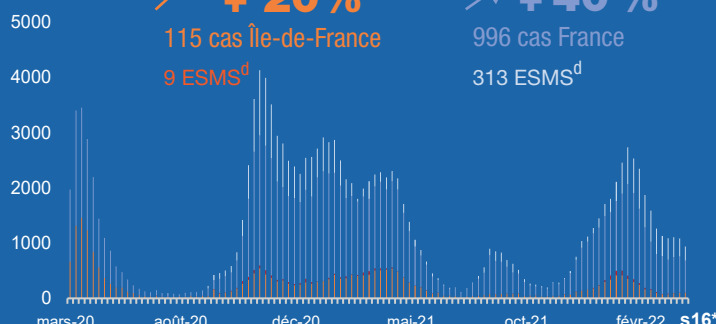
**25 825**



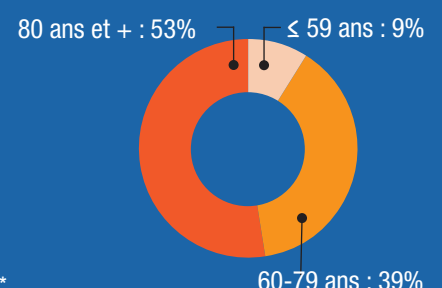
Nombre de personnes décédées

▲ +20 %  
115 cas Île-de-France  
9 ESMS<sup>d</sup>

▲ +40 %  
996 cas France  
313 ESMS<sup>d</sup>



**92 %**  
de décès chez ≥ 60 ans à l'hôpital en Île-de-France



Vaccination : à partir de la semaine 14, seule une mise à jour mensuelle sera faite.

Sources : Santé publique France - vaccination, CovidTracker/Ministère de la Santé

<sup>a</sup> données de tests (RT-PCR) réalisés par les laboratoires de ville et établissements hospitaliers concernant le SARS-COV2, ainsi que les tests antigéniques réalisés par les laboratoires, pharmaciens, médecins et infirmiers.

<sup>b</sup> proportion de variants dans les tests criblés DEL69/70, K417N, S371L-S373P ou Q493R dont omicron

<sup>c</sup> Source : Assurance maladie (téléservice Vaccin Covid) au lieu de résidence - dénominateur : toute la population

<sup>d</sup> Les données ont été actualisées à partir des remontées d'établissements sur la plateforme Covid-19 -

ESMS : Établissements sociaux et médico-sociaux pour personnes âgées et personnes handicapées

**Pour en savoir plus : Bulletin de Santé publique France**

données Île-de-France  
données France

évolution de la situation entre les deux dernières semaines

Semaine 16 : 18 au 24 avril 2022

Semaine 15 : 11 au 17 avril 2022

\* du mardi 19/04 au lundi 25/04

Les numéros des semaines correspondent au calendrier