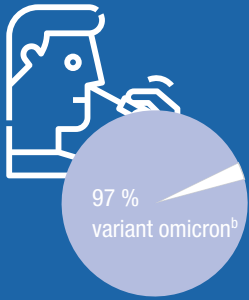


Situation au 12 juin 2022 et évolution entre les semaines 22 et 23

Dépistage

Nombre de tests ^a positifs en Île-de-France semaine 23

50 848

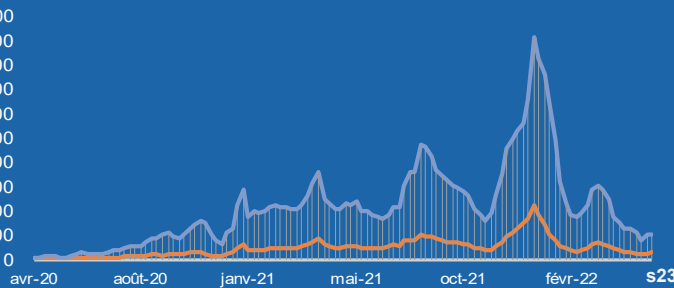


10 000 000
9 000 000
8 000 000
7 000 000
6 000 000
5 000 000
4 000 000
3 000 000
2 000 000
1 000 000
0

Nombre de tests effectués

+ 14 %
261 246 Île-de-France

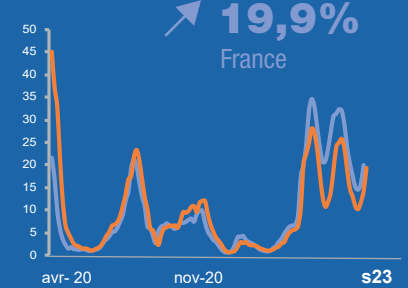
+ 5 %
1 028 286 France



Taux de positivité des tests

19,5%
Île-de-France


19,9%
France



Hospitalisation

Nombre total de patients en Île-de-France 13/06

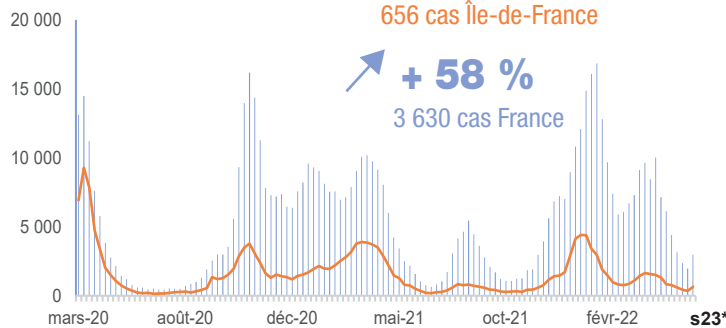
3 940



Nombre de nouvelles admissions à l'hôpital

+ 92 %
656 cas Île-de-France

+ 58 %
3 630 cas France



Profils des personnes en Île-de-France

47 %
d'hommes



Réanimation

Nombre total de patients en réanimation en Île-de-France 13/06

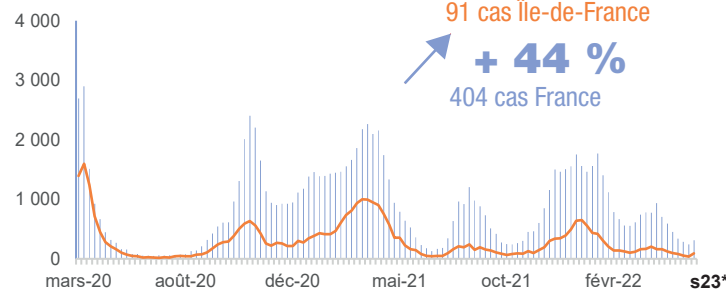
298



Nombre de nouvelles admissions en réanimation

+ 139 %
91 cas Île-de-France

+ 44 %
404 cas France



8 %
des patients hospitalisés en Île-de-France pour COVID-19 en réanimation

Décès

Nombre cumulé de décès à l'hôpital depuis le début de l'épidémie en Île-de-France 13/06

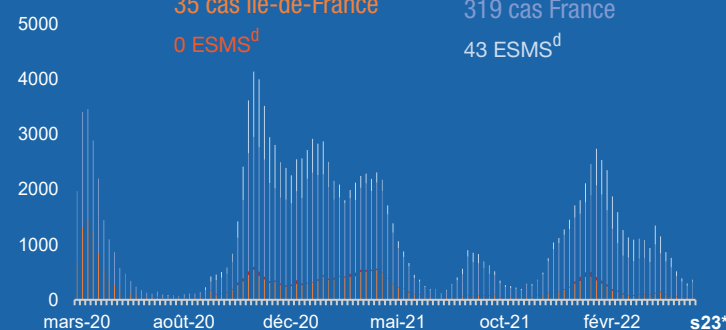
26 339



Nombre de personnes décédées

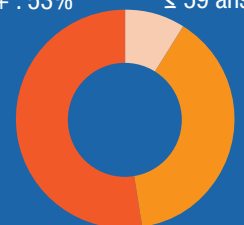
- 30 %
35 cas Île-de-France
0 ESMS^d

+ 22 %
319 cas France
43 ESMS^d



92 %
de décès chez ≥ 60 ans à l'hôpital en Île-de-France

80 ans et + : 53% ≤ 59 ans : 9%



60-79 ans : 39%

Vaccination : à partir de la semaine 14, seule une mise à jour mensuelle sera faite.
Sources : Santé publique France - vaccination, CovidTracker/Ministère de la Santé

^a données de tests (RT-PCR) réalisés par les laboratoires de ville et établissements hospitaliers concernant le SARS-COV2, ainsi que les tests antigéniques réalisés par les laboratoires, pharmaciens, médecins et infirmiers.

^b proportion de variants dans les tests criblés DEL69/70, K417N, S371L-S373P ou Q493R dont omicron

^c Source : Assurance maladie (téléservice Vaccin Covid) au lieu de résidence - dénominateur : toute la population

^d Les données ont été actualisées à partir des remontées d'établissements sur la plateforme Covid-19 -

ESMS : Établissements sociaux et médico-sociaux pour personnes âgées et personnes handicapées : nd ce jour

Pour en savoir plus : Bulletin de Santé publique France

données Île-de-France
données France

évolution de la situation entre les deux dernières semaines

Semaine 23 : 6 juin au 12 juin 2022

Semaine 22 : 30 mai au 5 juin 2022

* du mardi 7/06 au lundi 13/06

Les numéros des semaines correspondent au calendrier