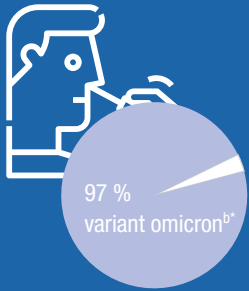


Situation au 10 juillet 2022 et évolution entre les semaines 26 et 27

Dépistage

Nombre de tests ^a positifs en Île-de-France semaine 27

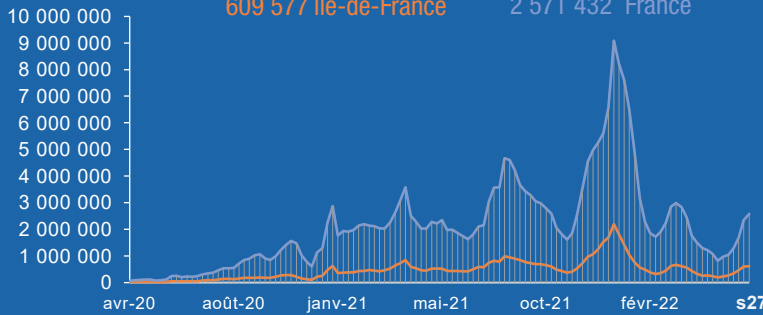
164 820



Nombre de tests effectués

+ 2 %
609 577 Île-de-France

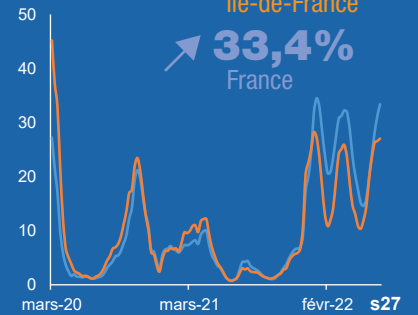
+ 10 %
2 571 432 France



Taux de positivité des tests

27,0 %
Île-de-France


33,4 %
France



Hospitalisation

Nombre total de patients en Île-de-France 11/07

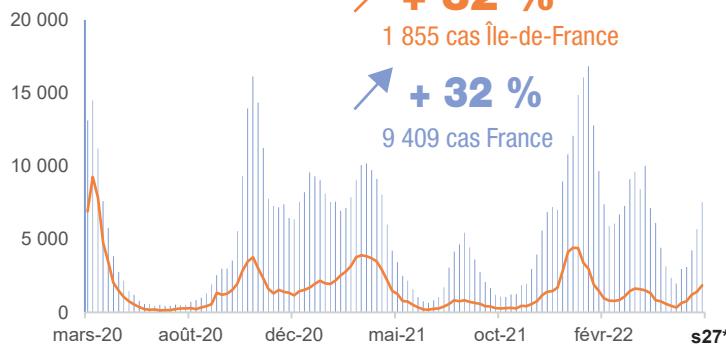
5 058



Nombre de nouvelles admissions à l'hôpital

+ 32 %
1 855 cas Île-de-France

+ 32 %
9 409 cas France



Profils des personnes en Île-de-France

47 %
d'hommes



Réanimation

Nombre total de patients en réanimation en Île-de-France 11/07

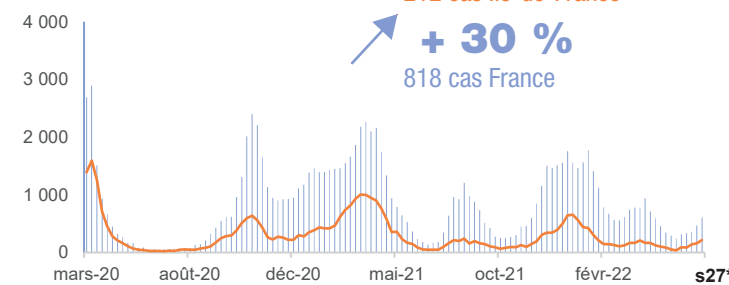
363



Nombre de nouvelles admissions en réanimation

+ 32 %
212 cas Île-de-France

+ 30 %
818 cas France



7 %
des patients hospitalisés en Île-de-France pour COVID-19 en réanimation

Décès

Nombre cumulé de décès à l'hôpital depuis le début de l'épidémie en Île-de-France 11/07

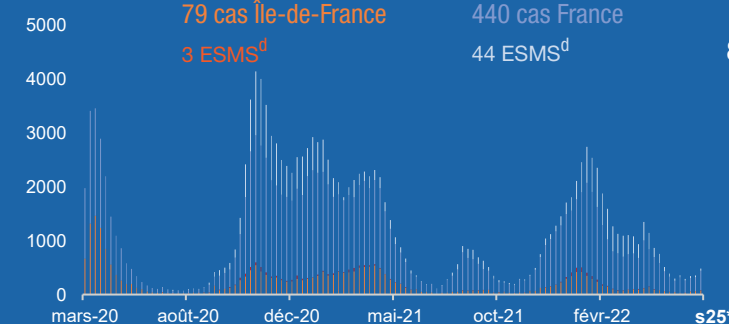
26 573



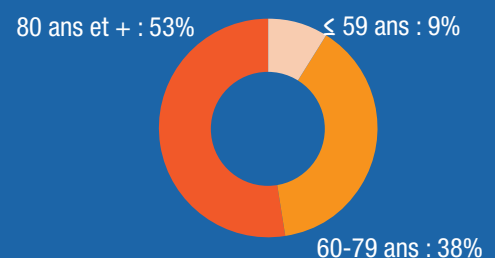
Nombre de personnes décédées

+ 26 %
79 cas Île-de-France
3 ESMS^d

+ 36 %
440 cas France
44 ESMS^d



91 %
de décès chez ≥ 60 ans à l'hôpital en Île-de-France



Vaccination : à partir de la semaine 14 (2022), seule une mise à jour mensuelle sera faite.

Sources : Santé publique France - vaccination, CovidTracker/Ministère de la Santé

^a données de tests (RT-PCR) réalisés par les laboratoires de ville et établissements hospitaliers concernant le SARS-COV2, ainsi que les tests antigéniques réalisés par les laboratoires, pharmaciens, médecins et infirmiers.

^b proportion de variants dans les tests criblés DEL69/70, K417N, S371L-S373P ou Q493R dont omicron - * BA.5 majoritaire

^c Source : Assurance maladie (téléservice Vaccin Covid) au lieu de résidence - dénominateur : toute la population

^d Les données ont été actualisées à partir des remontées d'établissements sur la plateforme Covid-19 -

ESMS : Établissements sociaux et médico-sociaux pour personnes âgées et personnes handicapées

Pour en savoir plus : Bulletin de Santé publique France

— données Île-de-France
— données France

↘ évolution de la situation entre les deux dernières semaines

Semaine 27 : 4 au 10 juillet 2022

Semaine 26 : 27 juin au 3 juillet 2022

* du mardi 05/07 au lundi 11/07

Les numéros des semaines correspondent au calendrier