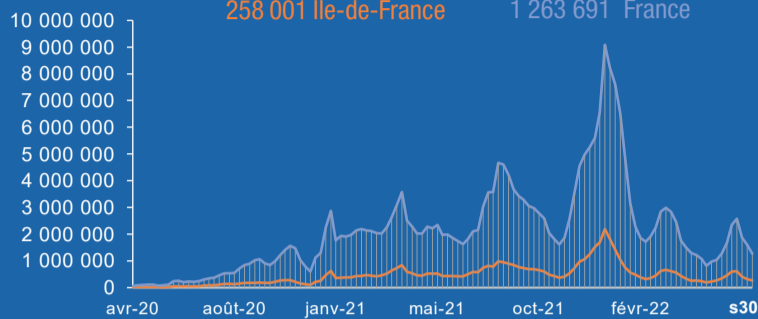
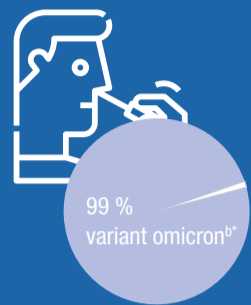


Situation au 31 juillet 2022 et évolution entre les semaines 29 et 30

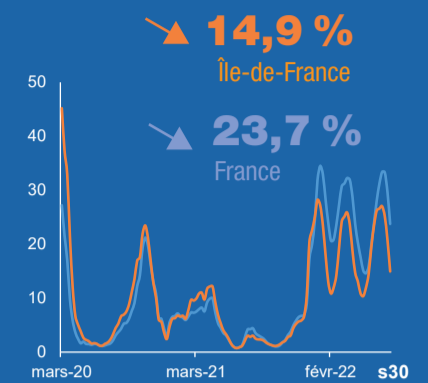
Dépistage

Nombre de tests ^a positifs en Île-de-France semaine 30

38 552



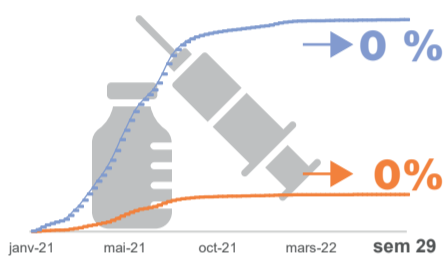
Taux de positivité des tests



Vaccination^c

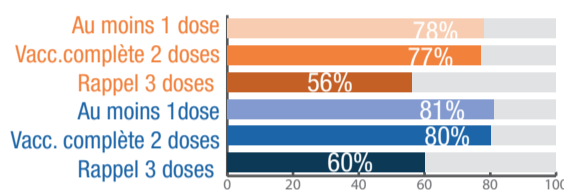
Nombre de doses injectées Île-de-France 24/07

9 535 080

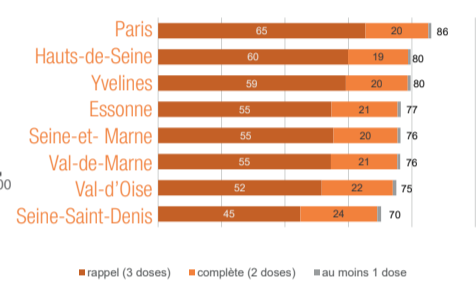


% de la population vaccinée

Île-de-France et France




% de la population vaccinée par département



Hospitalisation

Nombre total de patients en Île-de-France 01/08

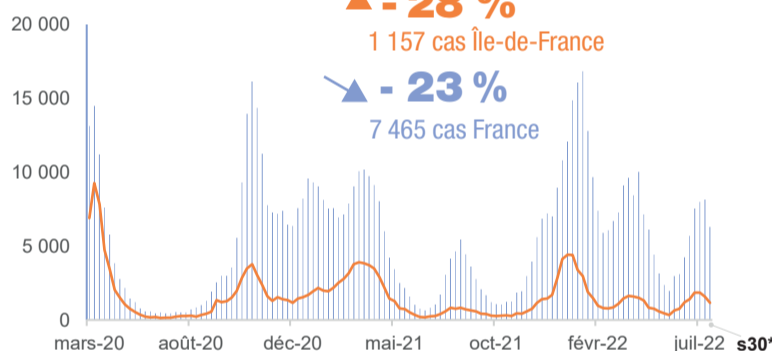
5 341



Nombre de nouvelles admissions à l'hôpital

▲ - 28 %
1 157 cas Île-de-France

▼ - 23 %
7 465 cas France



Profils des personnes en Île-de-France

47 %
d'hommes



Réanimation

Nombre total de patients en réanimation en Île-de-France 01/08

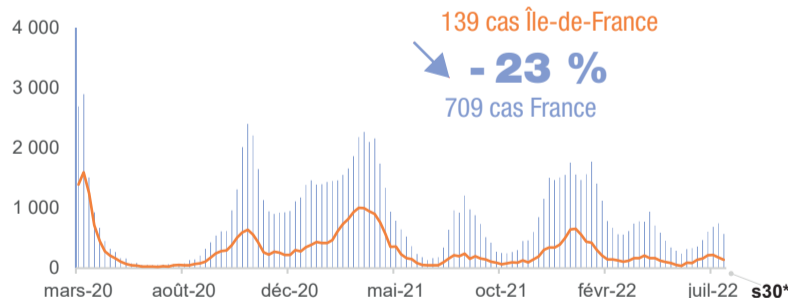
363



Nombre de nouvelles admissions en réanimation

▼ - 20 %
139 cas Île-de-France

▼ - 23 %
709 cas France



7 %
des patients hospitalisés en Île-de-France pour COVID-19 en réanimation

Décès

Nombre cumulé de décès à l'hôpital en Île-de-France depuis le début de l'épidémie 01/08

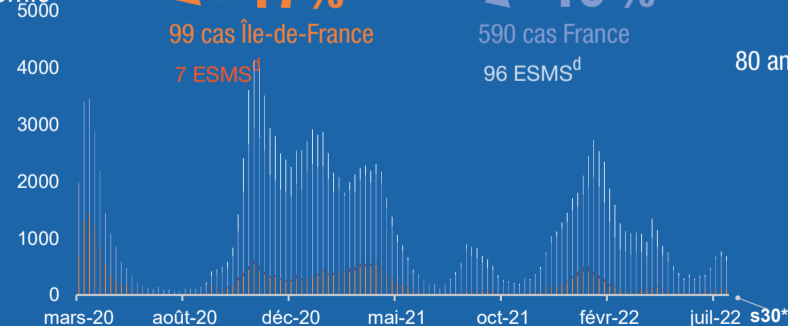
26 904



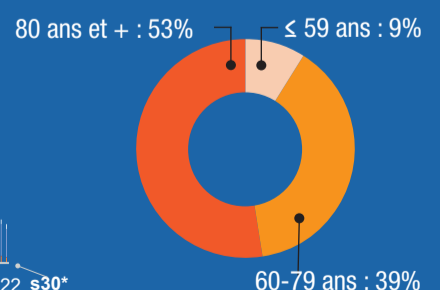
Nombre de personnes décédées

▼ - 17 %
99 cas Île-de-France
7 ESMS^f

▼ - 10 %
590 cas France
96 ESMS^d



92 %
de décès chez ≥ 60 ans à l'hôpital en Île-de-France



Vaccination : les données de vaccination ont une semaine de décalage (sem 29) / aux données de cette planche (sem 30)

Sources : Santé publique France - vaccination, CovidTracker/Ministère de la Santé

^a données de tests (RT-PCR) réalisés par les laboratoires de ville et établissements hospitaliers concernant le SARS-COV2, ainsi que les tests antigéniques réalisés par les laboratoires, pharmaciens, médecins et infirmiers.

^b proportion de variants dans les tests criblés DEL69/70, K417N, S371L-S373P ou Q493R dont omicron - * BA.5 majoritaire

^c Source : Assurance maladie (téléservice Vaccin Covid) au lieu de résidence - dénominateur : toute la population

^d Les données ont été actualisées à partir des remontées d'établissements sur la plateforme Covid-19 -

^e ESMS : Établissements sociaux et médico-sociaux pour personnes âgées et personnes handicapées

■ données Île-de-France
■ données France

▼ évolution de la situation entre les deux dernières semaines

Semaine 30 : 25 au 31 juillet 2022

Semaine 29 : 18 au 24 juillet 2022

* du mardi 26/07 au lundi 01/08

Les numéros des semaines correspondent au calendrier

Pour en savoir plus : Bulletin de Santé publique France