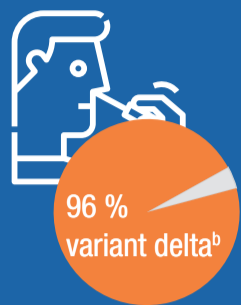


Situation au 26 sept. 2021 et évolution entre les semaines 37 et 38

## Dépistage

Nombre de tests PCR<sup>a</sup> positifs en Île-de-France semaine 36

**8 848**

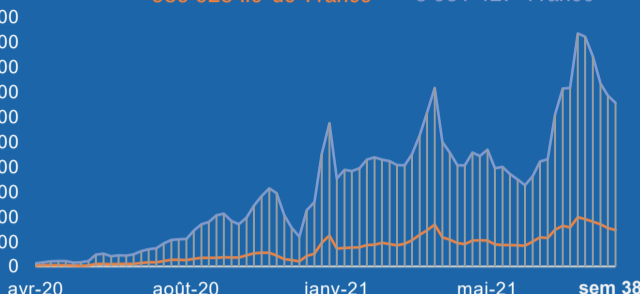


5 000 000  
4 500 000  
4 000 000  
3 500 000  
3 000 000  
2 500 000  
2 000 000  
1 500 000  
1 000 000  
500 000  
0

Nombre de tests PCR effectués

↘ - 6 %  
689 028 Île-de-France

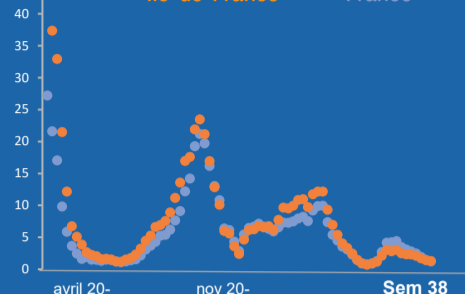
↘ - 7 %  
3 051 427 France



Taux de positivité des tests

↘ 1,3 %  
Île-de-France

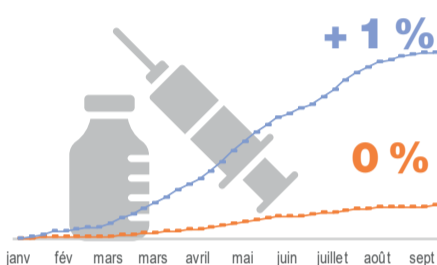
↘ 1,2 %  
France



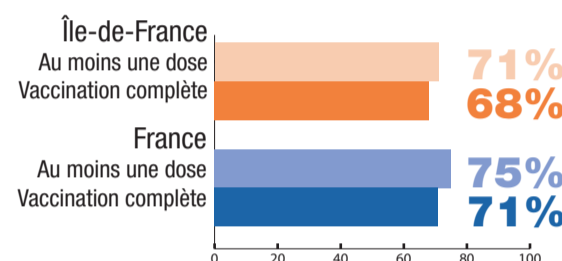
## Vaccination<sup>c</sup>

Nombre de doses injectées en Île-de-France 26/09

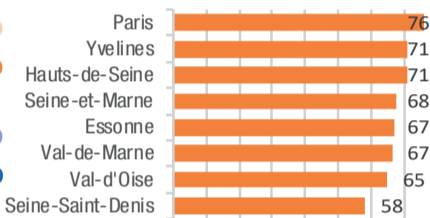
**8 672 140**



% de la population vaccinée



% de la population vaccinée complètement par département



## Hospitalisation

Nombre total de patients en Île-de-France 27/09

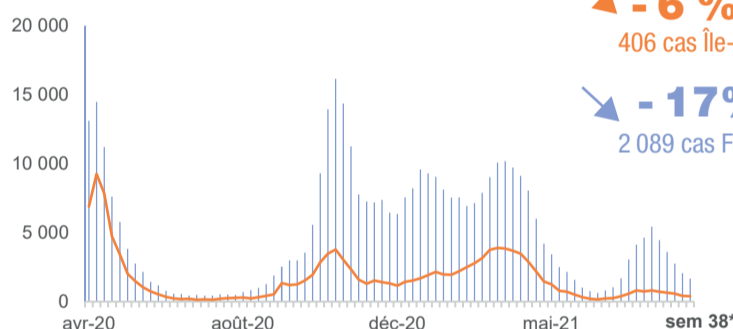
**1 730**



Nombre de nouvelles admissions à l'hôpital

↘ - 6 %  
406 cas Île-de-France

↘ - 17 %  
2 089 cas France



Profils des personnes en Île-de-France

**50 %**  
d'hommes



## Réanimation

Nombre total de patients en réanimation en Île-de-France 27/09

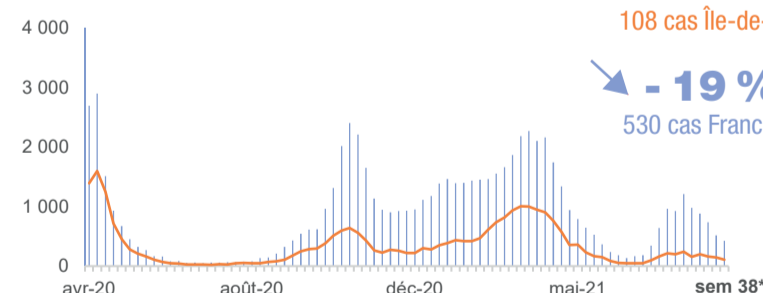
**364**



Nombre de nouvelles admissions en réanimation

↘ - 24 %  
108 cas Île-de-France

↘ - 19 %  
530 cas France



**21 %**  
des patients hospitalisés en Île-de-France pour COVID-19 en réanimation

## Décès

Nombre total de décès à l'hôpital en Île-de-France 27/09

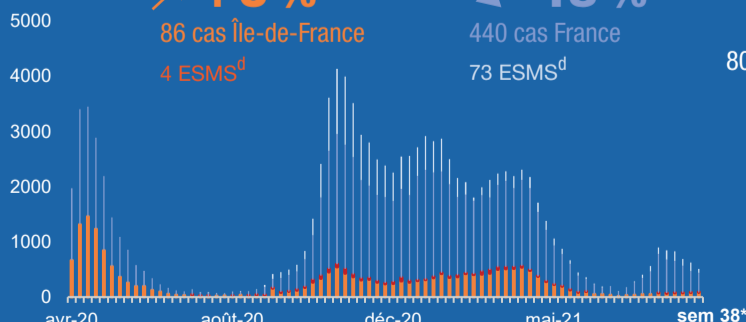
**21 258**



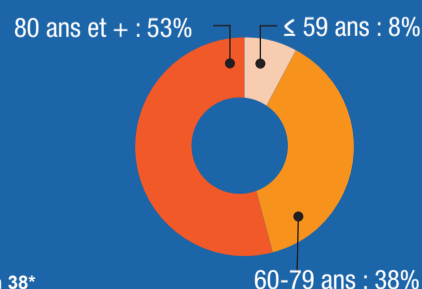
Nombre de personnes décédées

↗ + 3 %  
86 cas Île-de-France  
4 ESMS<sup>d</sup>

↘ - 18 %  
440 cas France  
73 ESMS<sup>d</sup>



**92 %**  
de décès chez ≥ 60 ans à l'hôpital en Île-de-France



Sources : Santé publique France - vaccination, CovidTracker/Ministère de la Santé

<sup>a</sup>Tests PCR (nasopharyngés) <sup>b</sup> proportion de variants dans les tests criblés

<sup>c</sup> Source : Assurance Maladie (téléservice Vaccin Covid), au lieu de résidence - dénominateur : toute la population

<sup>d</sup> Les données ont été actualisées à partir des remontées d'établissements sur la plateforme Covid-19 - ESMS : Établissements sociaux et médico-sociaux pour personnes âgées et personnes handicapées

données Île-de-France  
données France

évolution de la situation entre les deux dernières semaines

Semaine 38 : 20 au 26 septembre 2021

Semaine 37 : 13 au 19 septembre 2021

\*du mardi 21/09 au lundi 27/09

Les numéros des semaines correspondent au calendrier