

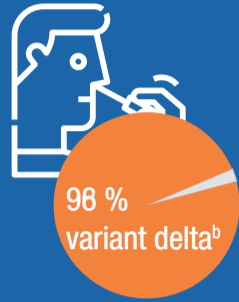
POINT HEBDO COVID-19 en Île-de-France

Situation au 3 octobre 2021 et évolution entre les semaines 38 et 39

Dépistage

Nombre de tests PCR^a positifs en Île-de-France semaine 39

7 691

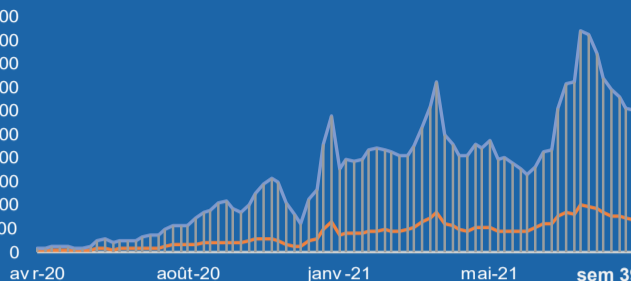


5 000 000
4 500 000
4 000 000
3 500 000
3 000 000
2 500 000
2 000 000
1 500 000
1 000 000
500 000
0

Nombre de tests PCR effectués

↘ - 1 %
681 504 Île-de-France

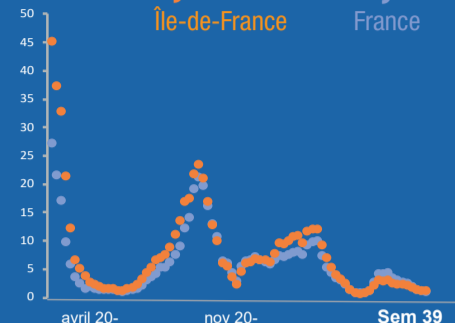
↘ - 3 %
2 974 737 France



Taux de positivité des tests

↘ 1,1 %
Île-de-France

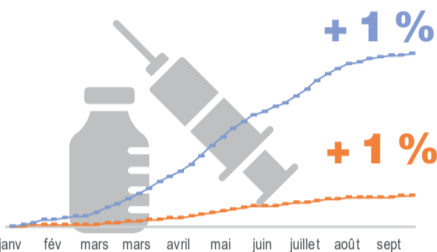
↘ 1,1 %
France



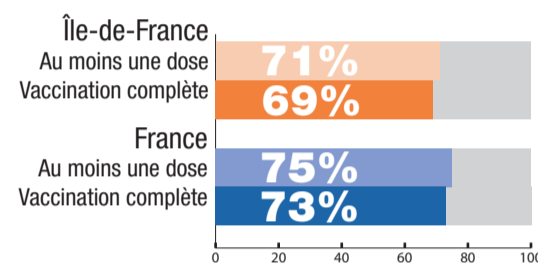
Vaccination^c

Nombre de doses injectées en Île-de-France 03/10

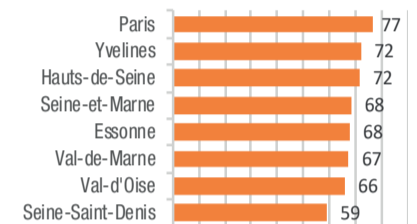
8 717 990



% de la population vaccinée




% de la population vaccinée complètement par département



Hospitalisation

Nombre total de patients en Île-de-France 04/10

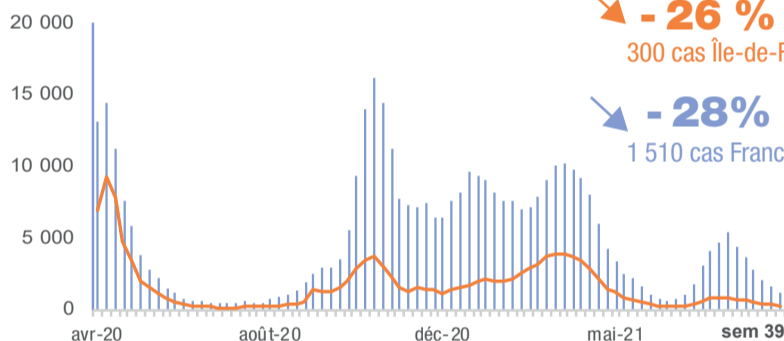
1 650



Nombre de nouvelles admissions à l'hôpital

↘ - 26 %
300 cas Île-de-France

↘ - 28 %
1 510 cas France



Profils des personnes en Île-de-France

50 %
d'hommes



Réanimation

Nombre total de patients en réanimation en Île-de-France 04/10

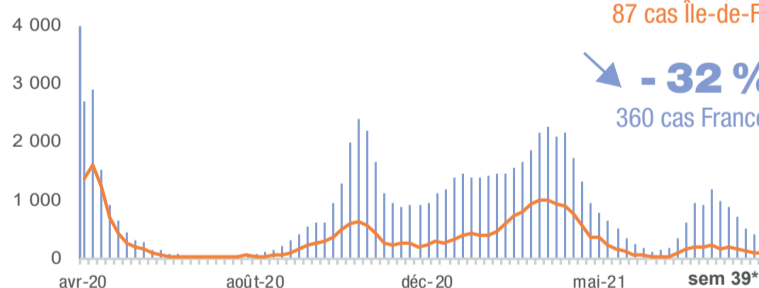
319



Nombre de nouvelles admissions en réanimation

↘ - 19 %
87 cas Île-de-France

↘ - 32 %
360 cas France



19 %
des patients hospitalisés en Île-de-France pour COVID-19 en réanimation

Décès

Nombre total de décès à l'hôpital en Île-de-France 04/10

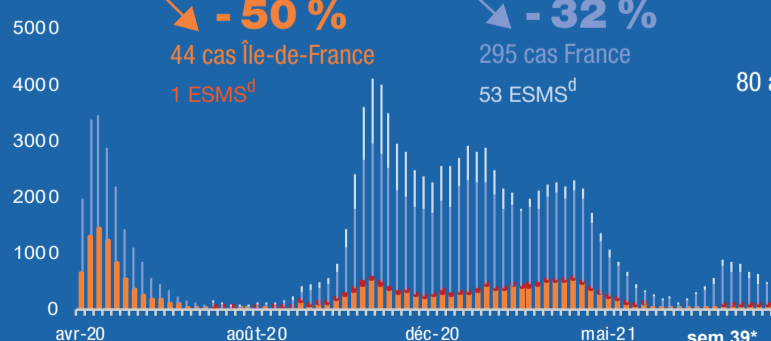
21 302



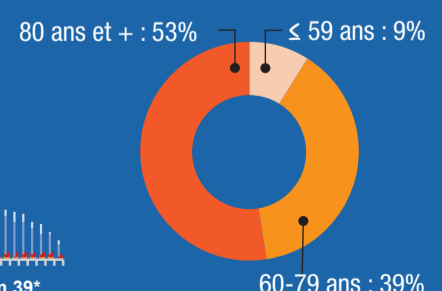
Nombre de personnes décédées

↘ - 50 %
44 cas Île-de-France
1 ESMS^d

↘ - 32 %
295 cas France
53 ESMS^d



92 %
de décès chez ≥ 60 ans à l'hôpital en Île-de-France



Sources : Santé publique France - vaccination, CovidTracker/Ministère de la Santé

^aTests PCR (nasopharyngés) ^b proportion de variants dans les tests criblés

^c Source : Assurance Maladie (téléservice Vaccin Covid), au lieu de résidence - dénominateur : toute la population

^d Les données ont été actualisées à partir des remontées d'établissements sur la plateforme Covid-19 - ESMS : Établissements sociaux et médico-sociaux pour personnes âgées et personnes handicapées

données Île-de-France
données France

évolution de la situation entre les deux dernières semaines

Semaine 39 : 27 septembre au 3 octobre 2021

Semaine 38 : 20 au 26 septembre 2021

*du mardi 28/09 au lundi 04/10

Les numéros des semaines correspondent au calendrier

Pour en savoir plus : Bulletin de Santé publique France