

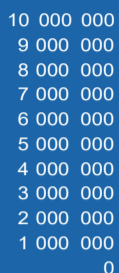
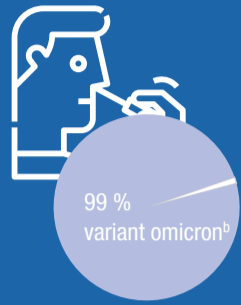
# POINT HEBDO COVID-19 en Île-de-France

Situation au 23 janvier 2022 et évolution entre les semaines 2 et 3

## Dépistage

Nombre de tests PCR<sup>a</sup> positifs en Île-de-France semaine 3

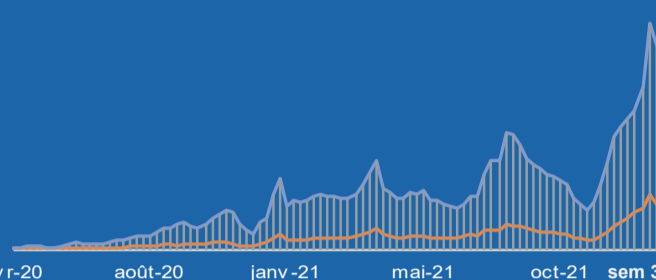
**402 188**



Nombre de tests PCR effectués

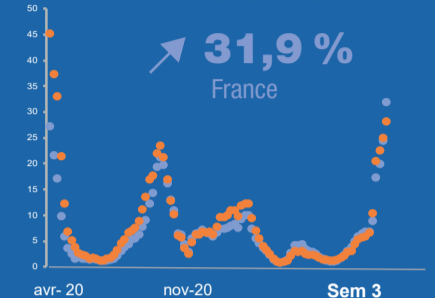
**- 21 %**  
1 425 368 Île-de-France

**- 7 %**  
7 611 774 France



Taux de positivité des tests

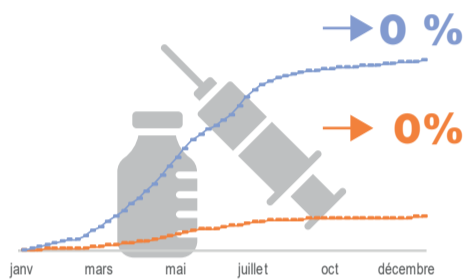
**28,2 %**  
Île-de-France



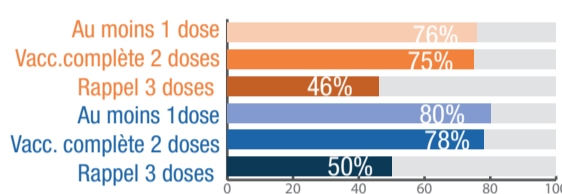
## Vaccination<sup>c</sup>

Nombre de doses injectées en Île-de-France 23/01

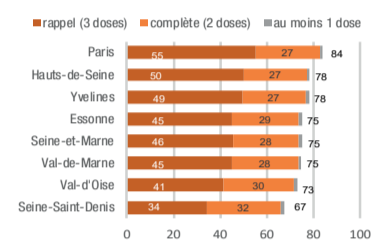
**9 302 010**



% de la population vaccinée  
Île-de-France et France



% de la population vaccinée par département



## Hospitalisation

Nombre total de patients en Île-de-France 24/01

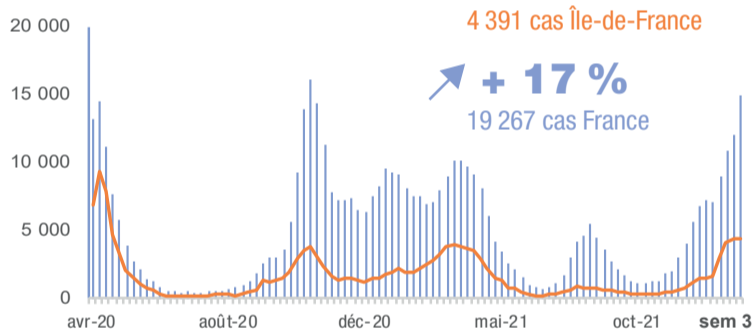
**7 899**



Nombre de nouvelles admissions à l'hôpital

**- 1 %**  
4 391 cas Île-de-France

**+ 17 %**  
19 267 cas France



Profils des personnes en Île-de-France

**49 %**  
d'hommes



## Réanimation

Nombre total de patients en réanimation en Île-de-France 24/01

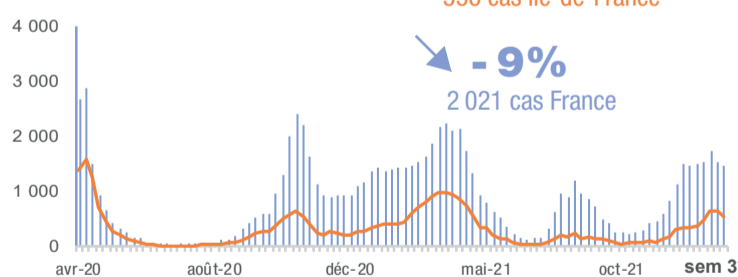
**970**



Nombre de nouvelles admissions en réanimation

**- 15 %**  
556 cas Île-de-France

**- 9 %**  
2 021 cas France



**12 %**  
des patients hospitalisés en Île-de-France pour COVID-19 en réanimation

## Décès

Nombre total de décès à l'hôpital en Île-de-France 24/01

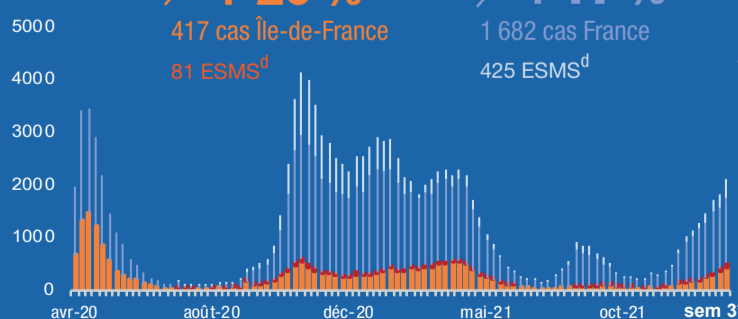
**23 551**



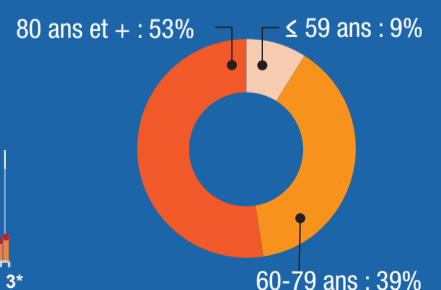
Nombre de personnes décédées

**+ 20 %**  
417 cas Île-de-France  
81 ESMS<sup>d</sup>

**+ 17 %**  
1 682 cas France  
425 ESMS<sup>d</sup>



**92 %**  
de décès chez ≥ 60 ans à l'hôpital en Île-de-France



Sources : Santé publique France - vaccination, CovidTracker/Ministère de la Santé  
<sup>a</sup>Tests PCR (nasopharyngés) <sup>b</sup> proportion de variants dans les tests criblés DEL69/70, K417N, S371L-S373P ou Q493R dont omicron

<sup>c</sup> Source : Assurance Maladie (téléservice Vaccin Covid), au lieu de résidence - dénominateur : toute la population

<sup>d</sup> Les données ont été actualisées à partir des remontées d'établissements sur la plateforme Covid-19 - ESMS : Établissements sociaux et médico-sociaux pour personnes âgées et personnes handicapées

données Île-de-France  
données France

évolution de la situation entre les deux dernières semaines

Semaine 3 : 17 au 23 janvier 2022  
Semaine 2 : 10 au 16 janvier 2022

\*du mardi 18 au lundi 24/01

Les numéros des semaines correspondent au calendrier