


Situation au 10 octobre 2021 et évolution entre les semaines 39 et 40

Dépistage

Nombre de tests PCR^a positifs en Île-de-France semaine 40

7 756

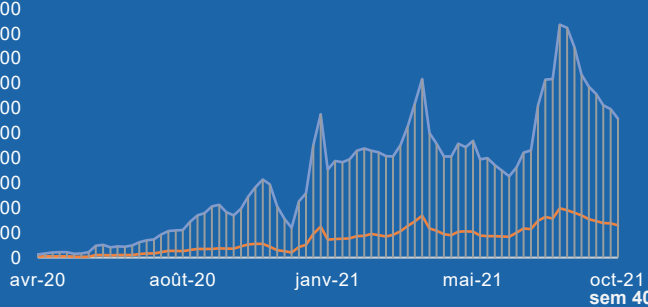


5 000 000
4 500 000
4 000 000
3 500 000
3 000 000
2 500 000
2 000 000
1 500 000
1 000 000
500 000
0

Nombre de tests PCR effectués

↘ **- 6 %**
643 202 Île-de-France

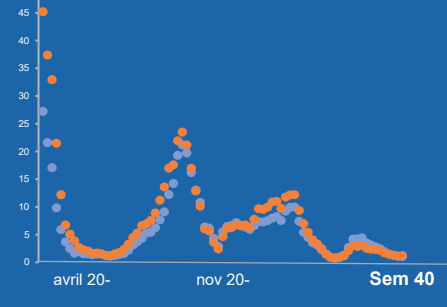
↘ **- 7 %**
2 780 418 France



Taux de positivité des tests

↗ **1,2 %**
Île-de-France


↘ **1,0 %**
France



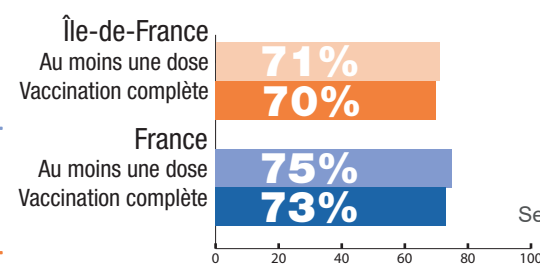
Vaccination^c

Nombre de doses injectées en Île-de-France 10/10

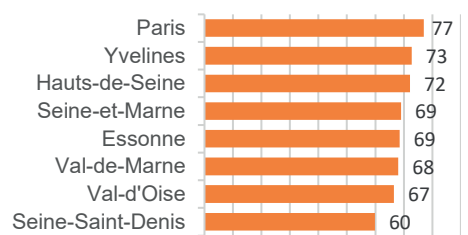
8 758 220



% de la population vaccinée



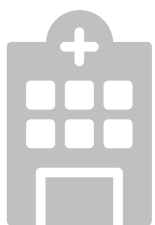
% de la population vaccinée complètement par département



Hospitalisation

Nombre total de patients en Île-de-France 11/10

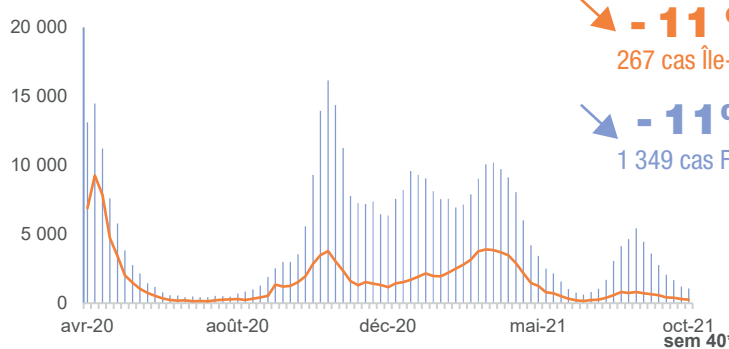
1 570



Nombre de nouvelles admissions à l'hôpital

↘ **- 11 %**
267 cas Île-de-France

↘ **- 11 %**
1 349 cas France



Profils des personnes en Île-de-France

50 %
d'hommes



Réanimation

Nombre total de patients en réanimation en Île-de-France 11/10

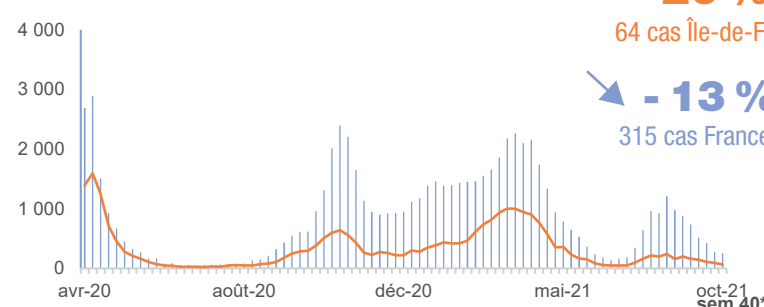
280



Nombre de nouvelles admissions en réanimation

↘ **- 26 %**
64 cas Île-de-France

↘ **- 13 %**
315 cas France



18 %
des patients hospitalisés en Île-de-France pour COVID-19 en réanimation

Décès

Nombre total de décès à l'hôpital en Île-de-France 11/10

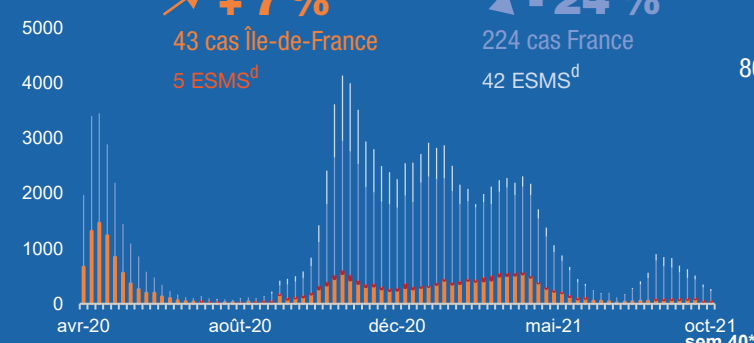
21 345



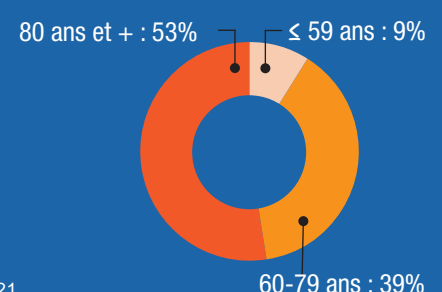
Nombre de personnes décédées

↗ **+ 7 %**
43 cas Île-de-France
5 ESMS^d

↘ **- 24 %**
224 cas France
42 ESMS^d



92 %
de décès chez ≥ 60 ans à l'hôpital en Île-de-France



Sources : Santé publique France - vaccination, CovidTracker/Ministère de la Santé

^aTests PCR (nasopharyngés) ^b proportion de variants dans les tests criblés

^c Source : Assurance Maladie (téléservice Vaccin Covid), au lieu de résidence - dénominateur : toute la population

^d Les données ont été actualisées à partir des remontées d'établissements sur la plateforme Covid-19 - ESMS : Établissements sociaux et médico-sociaux pour personnes âgées et personnes handicapées

données Île-de-France
données France

évolution de la situation entre les deux dernières semaines

Semaine 40 : 4 au 10 octobre 2021

Semaine 39 : 27 septembre au 3 octobre 2021

*du mardi 05/10 au lundi 11/10

Les numéros des semaines correspondent au calendrier