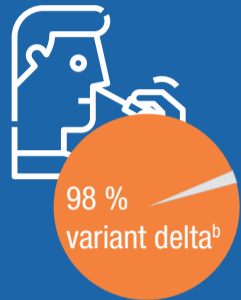


Situation au 17 octobre 2021 et évolution entre les semaines 40 et 41

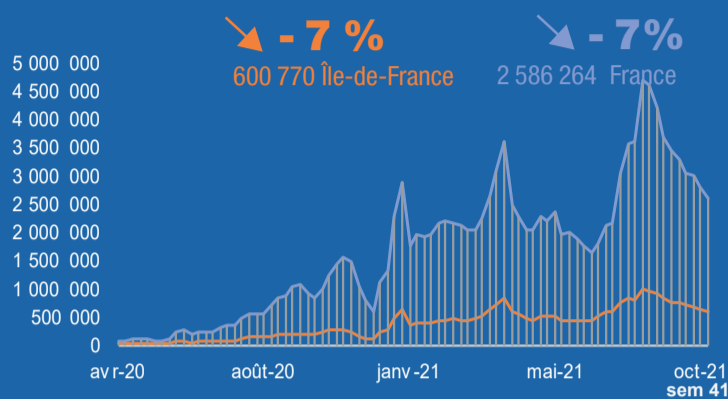
## Dépistage

Nombre de tests PCR<sup>a</sup> positifs en Île-de-France semaine 41

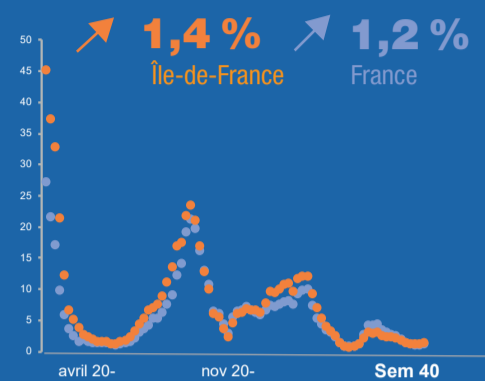
**8 667**



Nombre de tests PCR effectués




Taux de positivité des tests



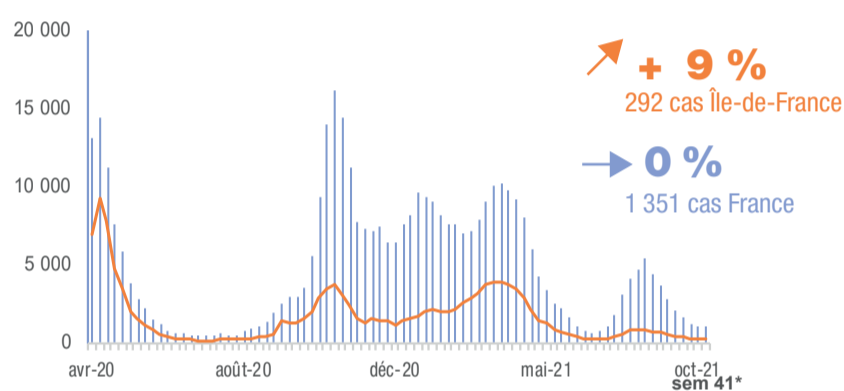
## Hospitalisation

Nombre total de patients en Île-de-France 18/10

**1 491**



Nombre de nouvelles admissions à l'hôpital



Profils des personnes en Île-de-France

**49 %**  
d'hommes



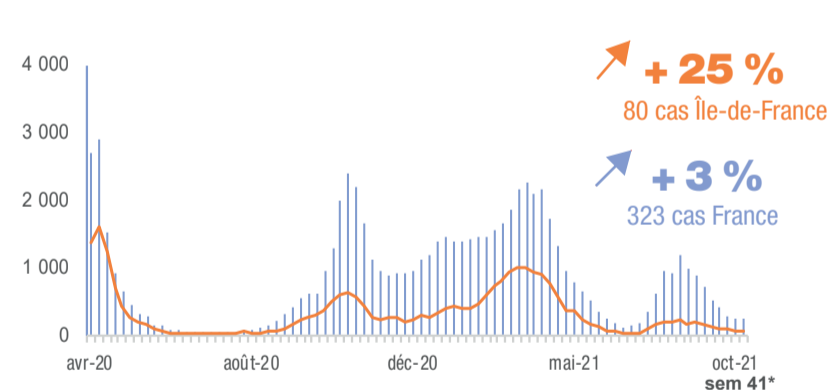
## Réanimation

Nombre total de patients en réanimation en Île-de-France 18/10

**241**



Nombre de nouvelles admissions en réanimation



**16 %**  
des patients hospitalisés en Île-de-France pour COVID-19 en réanimation

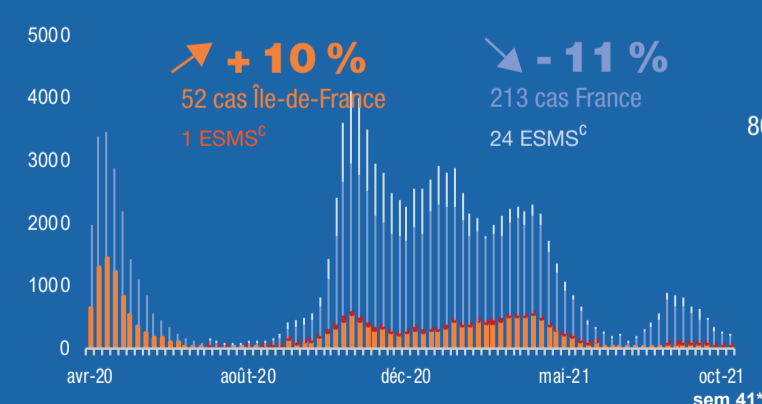
## Décès

Nombre total de décès à l'hôpital en Île-de-France 18/10

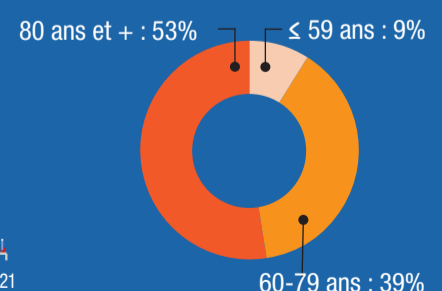
**21 396**



Nombre de personnes décédées



**92 %**  
de décès chez ≥ 60 ans à l'hôpital en Île-de-France



Pour les données vaccination, se référer à la semaine 40 en l'absence d'une actualisation des données.

Sources : Santé publique France

<sup>a</sup>Tests PCR (nasopharyngés) <sup>b</sup> proportion de variants dans les tests criblés

<sup>c</sup> Les données ont été actualisées à partir des remontées d'établissements sur la plateforme Covid-19 - ESMS : Établissements sociaux et médico-sociaux pour personnes âgées et personnes handicapées

données Île-de-France  
données France

évolution de la situation entre les deux dernières semaines

Semaine 41 : 11 au 17 octobre 2021

Semaine 40 : 4 au 10 octobre 2021

\*du mardi 12/10 au lundi 18/10

Les numéros des semaines correspondent au calendrier