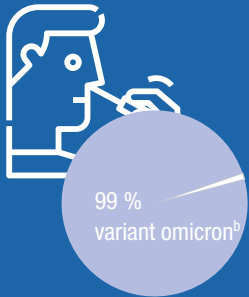


Situation au 23 octobre 2022 et évolution entre les semaines 41 et 42

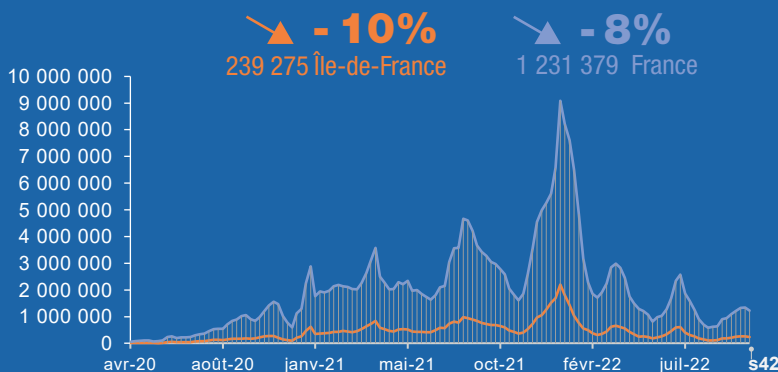
Dépistage

Nombre de tests^a positifs en Île-de-France semaine 42

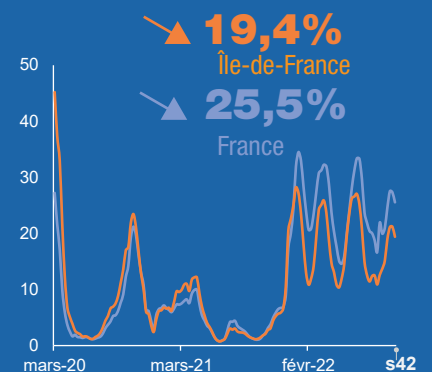
46 428



Nombre de tests effectués




Taux de positivité des tests



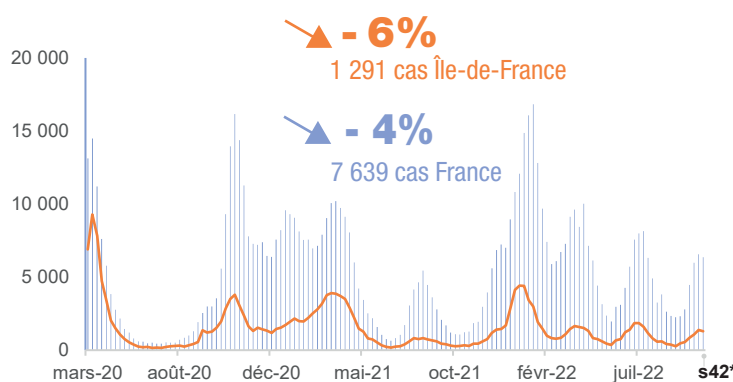
Hospitalisation

Nombre total de patients en Île-de-France 24/10

5 630



Nombre de nouvelles admissions à l'hôpital



Profils des personnes en Île-de-France

46 %
d'hommes



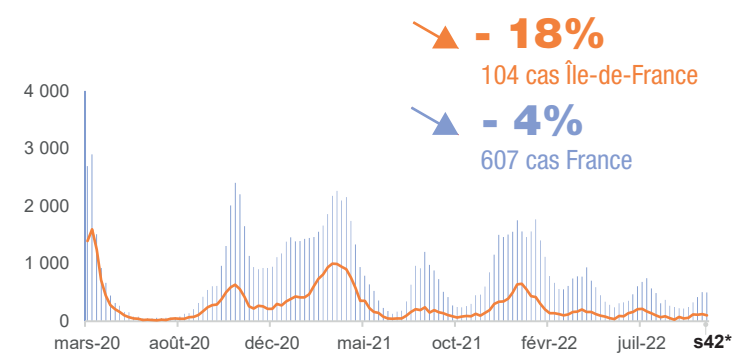
Réanimation

Nombre total de patients en réanimation en Île-de-France 24/10

309



Nombre de nouvelles admissions en réanimation



5%
des patients hospitalisés en Île-de-France pour COVID-19 en réanimation

Décès

Nombre de décès à l'hôpital depuis le début de l'épidémie en Île-de-France 24/10

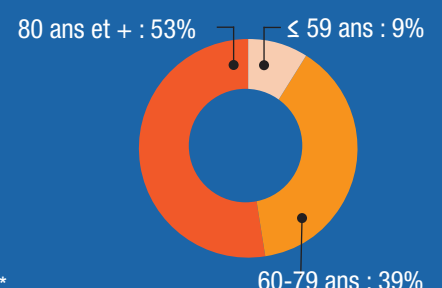
27 513



Nombre de personnes décédées



92 %
de décès chez ≥ 60 ans à l'hôpital en Île-de-France



Sources : Santé publique France - vaccination, CovidTracker/Ministère de la Santé
^a données de tests (RT-PCR) réalisés par les laboratoires de ville et établissements hospitaliers concernant le SARS-COV2, ainsi que les tests antigéniques réalisés par les laboratoires, pharmaciens, médecins et infirmiers.
^b proportion de variants dans les tests criblés DEL69/70, K417N, S371L-S373P ou Q493R dont omicron - * BA.5 majoritaire
^c Source : Assurance maladie (téléservice Vaccin Covid) au lieu de résidence - dénominateur : toute la population

données Île-de-France
données France

évolution de la situation entre les deux dernières semaines

Semaine 42 : 17 au 23 octobre 2022
Semaine 41 : 10 au 16 octobre 2022

* du mardi 18/10 au lundi 24/10
Les numéros des semaines correspondent au calendrier