


Situation au 31 octobre 2021 et évolution entre les semaines 42 et 43

Dépistage

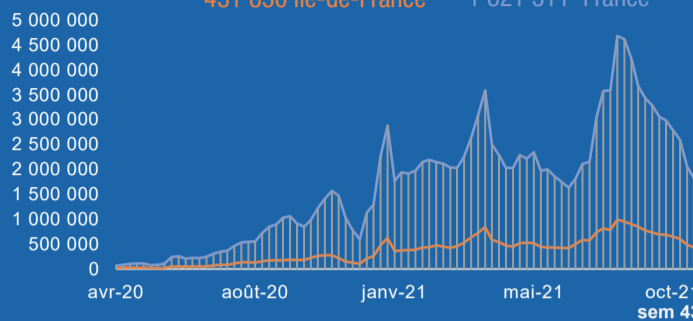
Nombre de tests PCR^a positifs en Île-de-France semaine 43

8 984



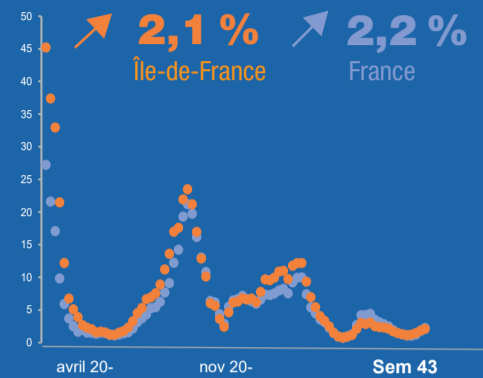
Nombre de tests PCR effectués

↘ -10% 431 830 Île-de-France ↘ -11% 1 821 311 France



Taux de positivité des tests

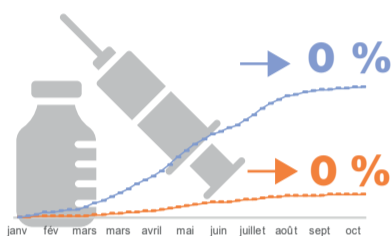
↗ 2,1% Île-de-France ↗ 2,2% France



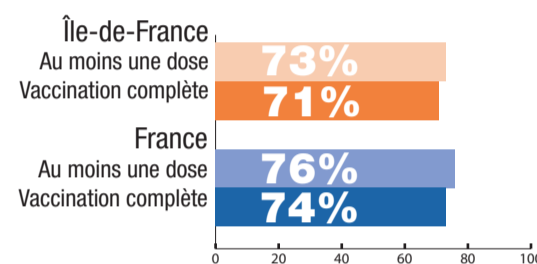
Vaccination^c

Nombre de doses injectées en Île-de-France 31/10

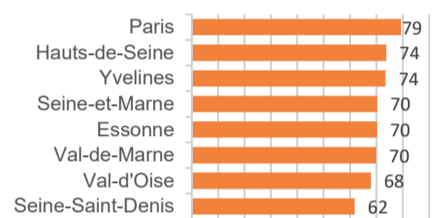
8 881 070



% de la population vaccinée



% de la population vaccinée complètement par département



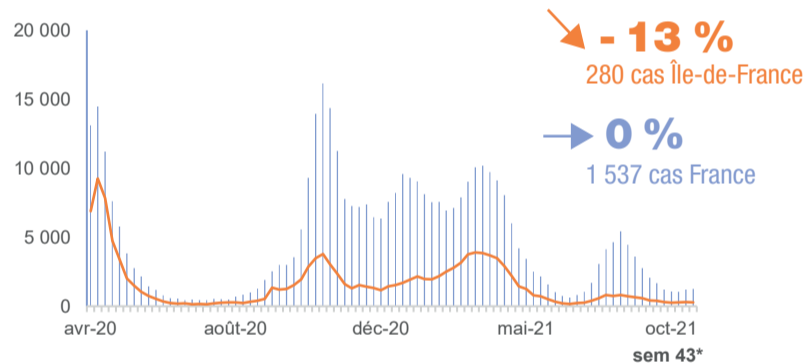
Hospitalisation

Nombre total de patients en Île-de-France 01/11

1 527



Nombre de nouvelles admissions à l'hôpital



Profil des personnes en Île-de-France

48 % d'hommes



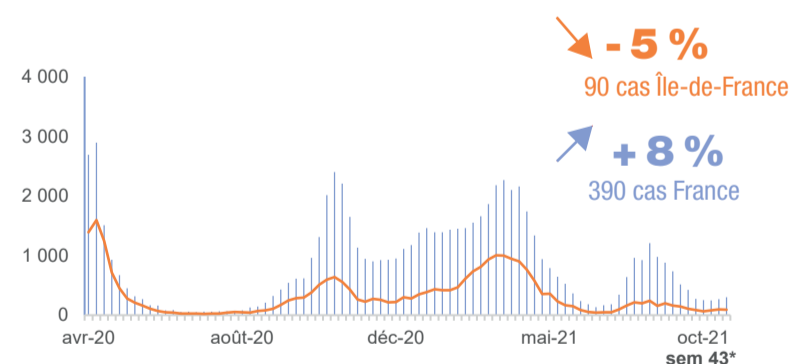
Réanimation

Nombre total de patients en réanimation en Île-de-France 01/11

249



Nombre de nouvelles admissions en réanimation



16 % des patients hospitalisés en Île-de-France pour COVID-19 en réanimation

Décès

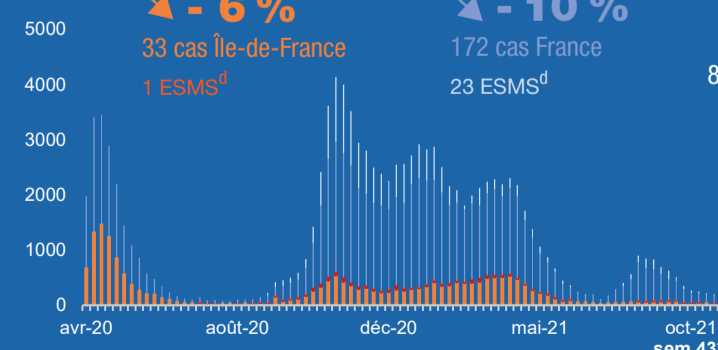
Nombre total de décès à l'hôpital en Île-de-France 01/11

21 465

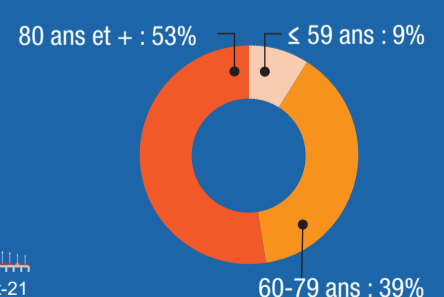


Nombre de personnes décédées

↘ -6% 33 cas Île-de-France 1 ESMS^d ↘ -10% 172 cas France 23 ESMS^d



92 % de décès chez ≥ 60 ans à l'hôpital en Île-de-France



Sources : Santé publique France - vaccination, CovidTracker/Ministère de la Santé

^aTests PCR (nasopharyngés) ^b proportion de variants dans les tests criblés

^c Source : Assurance Maladie (téléservice Vaccin Covid), au lieu de résidence - dénominateur : toute la population

^d Les données ont été actualisées à partir des remontées d'établissements sur la plateforme Covid-19 - ESMS : Établissements sociaux et médico-sociaux pour personnes âgées et personnes handicapées

données Île-de-France données France

évolution de la situation entre les deux dernières semaines

Semaine 43 : 25 au 31 octobre 2021

Semaine 42 : 18 au 24 octobre 2021

*du mardi 26/10 au lundi 01/11

Les numéros des semaines correspondent au calendrier