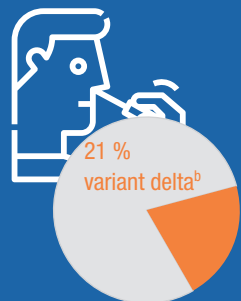


Situation au 2 janvier 2022 et évolution entre les semaines 51 et 52

Dépistage

Nombre de tests PCR^a positifs en Île-de-France semaine 52

345 076



7 000 000
6 000 000
5 000 000
4 000 000
3 000 000
2 000 000
1 000 000
0

Nombre de tests PCR effectués

+ 11 %

1 685 003 Île-de-France

+ 17 %

6 569 986 France

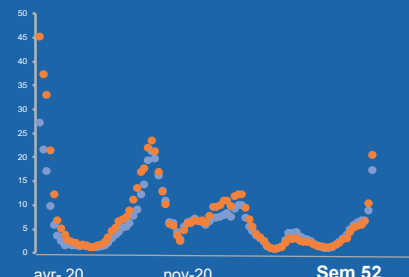
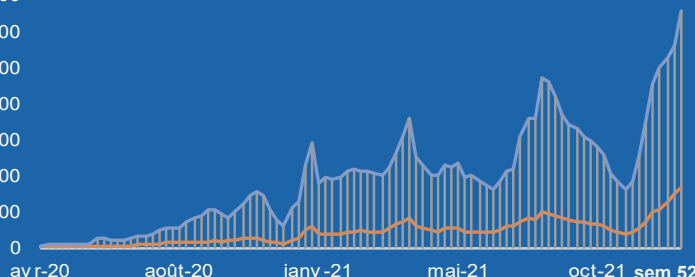
Taux de positivité des tests

20,5 %

Île-de-France

17,3 %

France



Hospitalisation

Nombre total de patients en Île-de-France 03/01

4 448



Nombre de nouvelles admissions à l'hôpital

+ 69 %

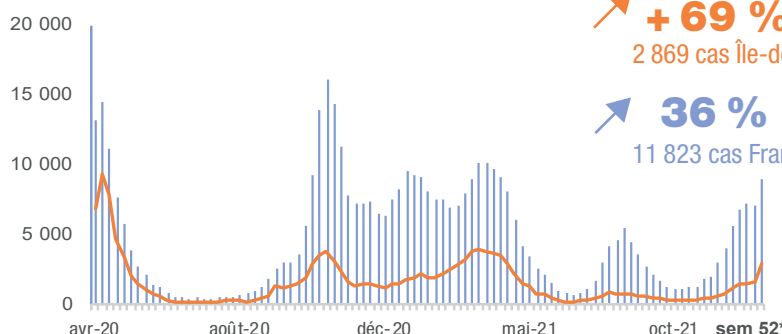
2 869 cas Île-de-France

36 %

11 823 cas France

Profils des personnes en Île-de-France

49 %
d'hommes



Réanimation

Nombre total de patients en réanimation en Île-de-France 03/01

750



Nombre de nouvelles admissions en réanimation

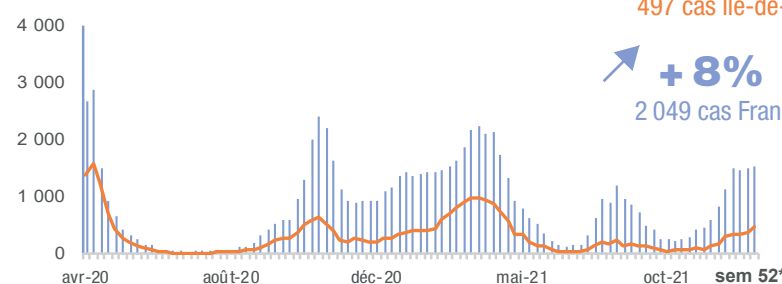
+ 27 %

497 cas Île-de-France

+ 8 %

2 049 cas France

17 %
des patients hospitalisés en Île-de-France pour COVID-19 en réanimation



Décès

Nombre total de décès à l'hôpital en Île-de-France 03/01

22 501



Nombre de personnes décédées

+ 26 %

226 cas Île-de-France
13 ESMS^d

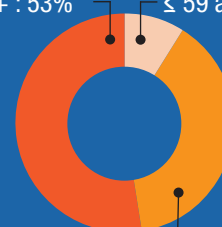
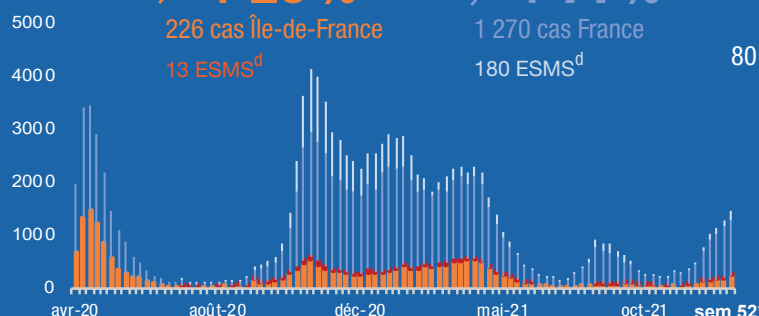
+ 14 %

1 270 cas France
180 ESMS^d

92 %
de décès chez ≥ 60 ans à l'hôpital en Île-de-France

80 ans et + : 53% ≤ 59 ans : 9%

60-79 ans : 39%



Sources : Santé publique France - vaccination, CovidTracker/Ministère de la Santé

^aTests PCR (nasopharyngés) ^b proportion de variants dans les tests criblés

^c Source : Assurance Maladie (téléservice Vaccin Covid), au lieu de résidence - dénominateur : toute la population

^d Les données ont été actualisées à partir des remontées d'établissements sur la plateforme Covid-19 - ESMS : Établissements sociaux et médico-sociaux pour personnes âgées et personnes handicapées